

**Okręg wyborczy nr 8
do Sejmu Rzeczypospolitej Polskiej
w Zielonej Górze
obejmujący 12 mandatów**

**Zestawienie
wyników głosowania i podziału mandatów
pomiędzy listy kandydatów na posłów**

Sporządzono dnia 26 października 2015r. przez Okręgową Komisję Wyborczą
w Zielonej Górze

1. Na podstawie zawiadomienia Państwowej Komisji Wyborczej, które listy kandydatów na posłów spełniają warunek uprawniający do uczestniczenia w podziale mandatów, Okręgowa Komisja Wyborcza stwierdza, że do uczestniczenia w podziale mandatów w okręgu uprawnione są następujące listy kandydatów na posłów:

Lista nr 1 zgłoszona przez KW Prawo i Sprawiedliwość

Lista nr 2 zgłoszona przez KW Platforma Obywatelska RP


Lista nr 5 zgłoszona przez Komitet Wyborczy Polskie Stronnictwo Ludowe

Lista nr 7 zgłoszona przez Komitet Wyborczy Wyborców „Kukiz'15”

Lista nr 8 zgłoszona przez KW Nowoczesna Ryszarda Petru

2. Wyliczenie ilorazów wyborczych (art. 232 §1 pkt 1 Kodeksu wyborczego) oraz przypadających mandatów dla uprawnionych list kandydatów na posłów jest następujące:*)

Lista nr 1 Liczba głosów ważnych oddanych na tę listę x = 97877
Wyliczony iloraz: x : 1 = 97877,0 x : 2 = 48938,5 x : 3 = 32625,667 x : 4 = 24469,25 x : 5 = 19575,4 x : 6 = 16312,833 x : 7 = 13982,429 x : 8 = 12234,625 x : 9 = 10875,222 x : 10 = 9787,7




x : 11 = 8897,909
x : 12 = 8156,417
x : 13 = 7529,0
x : 14 = 6991,214
x : 15 = 6525,133
x : 16 = 6117,313

Lista nr 2
Liczba głosów ważnych oddanych na tę listę
x = 97676

Wyliczony iloraz:
x : 1 = 97676,0
x : 2 = 48838,0
x : 3 = 32558,667
x : 4 = 24419,0
x : 5 = 19535,2
x : 6 = 16279,333
x : 7 = 13953,714
x : 8 = 12209,5
x : 9 = 10852,889
x : 10 = 9767,6
x : 11 = 8879,636
x : 12 = 8139,667
x : 13 = 7513,538
x : 14 = 6976,857
x : 15 = 6511,733
x : 16 = 6104,75

Lista nr 5
Liczba głosów ważnych oddanych na tę listę
x = 17743

Wyliczony iloraz:
x : 1 = 17743,0
x : 2 = 8871,5
x : 3 = 5914,333
x : 4 = 4435,75
x : 5 = 3548,6
x : 6 = 2957,167
x : 7 = 2534,714
x : 8 = 2217,875
x : 9 = 1971,444
x : 10 = 1774,3
x : 11 = 1613,0
x : 12 = 1478,583
x : 13 = 1364,846
x : 14 = 1267,357
x : 15 = 1182,867
x : 16 = 1108,938

A large, stylized handwritten signature in black ink, located at the bottom right of the page. The signature is cursive and appears to be a personal name, possibly 'Krzysztof...' followed by a surname.

Lista nr 7 Liczba głosów ważnych oddanych na tę listę x = 30284
Wyliczony iloraz: x : 1 = 30284,0 x : 2 = 15142,0 x : 3 = 10094,667 x : 4 = 7571,0 x : 5 = 6056,8 x : 6 = 5047,333 x : 7 = 4326,286 x : 8 = 3785,5 x : 9 = 3364,889 x : 10 = 3028,4 x : 11 = 2753,091 x : 12 = 2523,667 x : 13 = 2329,538 x : 14 = 2163,143 x : 15 = 2018,933 x : 16 = 1892,75

Lista nr 8 Liczba głosów ważnych oddanych na tę listę x = 34586
Wyliczony iloraz: x : 1 = 34586,0 x : 2 = 17293,0 x : 3 = 11528,667 x : 4 = 8646,5 x : 5 = 6917,2 x : 6 = 5764,333 x : 7 = 4940,857 x : 8 = 4323,25 x : 9 = 3842,889 x : 10 = 3458,6 x : 11 = 3144,182 x : 12 = 2882,167 x : 13 = 2660,462 x : 14 = 2470,429 x : 15 = 2305,733 x : 16 = 2161,625

[Handwritten signature]

3. Szereg kolejno największych liczb (ilorazów wyborczych) jest następujący:*)

- 1) 97877,0 odpowiada liście nr 1
- 2) 97676,0 odpowiada liście nr 2
- 3) 48938,5 odpowiada liście nr 1
- 4) 48838,0 odpowiada liście nr 2
- 5) 34586,0 odpowiada liście nr 8
- 6) 32625,667 odpowiada liście nr 1
- 7) 32558,667 odpowiada liście nr 2
- 8) 30284,0 odpowiada liście nr 7
- 9) 24469,25 odpowiada liście nr 1
- 10) 24419,0 odpowiada liście nr 2
- 11) 19575,4 odpowiada liście nr 1
- 12) 19535,2 odpowiada liście nr 2

4. Komisja stwierdza, że w okręgu wyborczym mandaty przypadają następującym listom, które uzyskały największe ilorazy wyborcze:

- 5 mandat(y/ów) dla listy nr 1
- 5 mandat(y/ów) dla listy nr 2
- 1 mandat(y/ów) dla listy nr 7
- 1 mandat(y/ów) dla listy nr 8


~~5. Wobec uzyskania równych ilorazów wyborczych (art. 232 § 2 Kodeksu wyborczego) przez listę nr, listę nr, listę nr~~

- ~~1) mandat(y/ów) przyznano liście nr, liście nr, liście nr, na którą(-re) oddano najwięcej głosów ważnych.***)~~
- ~~2) mandat(y/ów) przyznano liście nr, liście nr, liście nr, na którą(-re) oddano taką samą liczbę głosów ważnych, lecz która(-re) uzyskała(-ły) najwięcej głosów ważnych w większej liczbie obwodów głosowania.***)~~

Przy sporządzaniu zestawienia obecni byli:

- 1) Hoszowski Bogumił, Przewodniczący
- 2) Łój Bogusław Adam, Zastępca Przewodniczącego
- 3) Bujewicz Grzegorz, Członek

.....
.....
.....



4) Klimek-Zielińska Joanna Monika, Członek

5) Opala Arkadiusz Piotr, Członek

6) Skowron Zbigniew Sławomir, Członek

7) Skrzypczak Rafał, Członek

8) Woźniak Zbigniew, Członek

.....
.....
.....
.....
.....
Z. Woźniak



-
- *) Wyliczenia ilorazów wyborczych dokonuje się w liczbie równej liczbie mandatów w okręgu wyborczym, powiększonej o 4 ilorazy.
 - ***) Listy wpisuje się według kolejności ich numerów.
 - ***) Niepotrzebne skreślić.