

# WYBORY PREZYDENTA RZECZYPOSPOLITEJ POLSKIEJ

Kod terytorialny gminy (dzielnicy w m. st. Warszawie)	0	8	0	9	0	3	Nr obwodu głosowania	0	0	0	1
Siedziba Obwodowej Komisji Wyborczej (adres)	Miejsko Gminny Ośrodek Kultury, ul. B. Chrobrego 5, 66-016 Czerwieńsk										
Gmina/ Dzielnica	gm. Czerwieńsk			Powiat	zielonogórski		Województwo	lubuskie			

## PROTOKÓŁ WYNIKÓW GŁOSOWANIA W OBWODZIE W WYBORACH PREZYDENTA RZECZYPOSPOLITEJ POLSKIEJ PRZEPROWADZONEGO W DNIU 10 MAJA 2015 R.

Głosowanie rozpoczęło się w dniu 2015-05-10 o godz. 07:00 i trwało do godz. 21:00

### I. ROZLICZENIE KART DO GŁOSOWANIA

1	Liczba wyborców uprawnionych do głosowania ( <i>umieszczonych w spisie, z uwzględnieniem dodatkowych formularzy</i> ) w chwili zakończenia głosowania	0	1	8	1	8
---	---	---	---	---	---	---

2	Komisja otrzymała kart do głosowania	0	1	5	9	9
3	Nie wykorzystano kart do głosowania	0	0	7	2	0
4	Liczba wyborców, którym wydano karty do głosowania ( <i>liczba podpisów w spisie oraz adnotacje „odmowa podpisu”</i> )	0	0	8	7	9

**Uwaga!** Suma liczb z pkt. 3 i 4 powinna być równa liczbie z pkt. 2, jeśli tak nie jest — przypuszczalną przyczynę należy opisać w pkt. 15.

5	Liczba wyborców głosujących przez pełnomocnika ( <i>liczba kart do głosowania wydanych na podstawie otrzymanych przez komisję aktów pełnomocnictwa</i> )	0	0	0	0	1
---	--	---	---	---	---	---

6	Liczba wyborców głosujących na podstawie zaświadczenia o prawie do głosowania	0	0	0	0	5
---	---	---	---	---	---	---

7	Liczba wyborców, którym wysłano pakiety wyborcze	0	0	0	0	0
8	Liczba otrzymanych kopert zwrotnych	0	0	0	0	0
8a	Liczba kopert zwrotnych, w których nie było oświadczenia o osobistym i tajnym oddaniu głosu	0	0	0	0	0
8b	Liczba kopert zwrotnych, w których oświadczenie nie było podpisane przez wyborcę	0	0	0	0	0
8c	Liczba kopert zwrotnych, w których nie było koperty na kartę do głosowania	0	0	0	0	0
8d	Liczba kopert zwrotnych, w których znajdowała się niezaklejona koperta na kartę do głosowania	0	0	0	0	0



c73f-f8ba-76ac-313a-88e6-3001-2528-d868

8e	Liczba kopert na kartę do głosowania wrzuconych do urny	0	0	0	0	0
----	---	---	---	---	---	---

**Uwaga!** Liczba z pkt. 8 nie może być większa od liczby z pkt. 7. Suma liczb z pkt. 8a–8e nie może być większa od liczby z pkt. 8.

## II. USTALENIE WYNIKÓW GŁOSOWANIA

Komisja stwierdziła, że pieczęcie na urnie pozostały nienaruszone. Po wyjęciu kart z urny Komisja ustaliła na ich podstawie następujące wyniki głosowania:

9	Liczba kart wyjętych z urny	0	0	8	7	9
9a	w tym liczba kart wyjętych z kopert na kartę do głosowania	0	0	0	0	0

**Uwaga!** Liczba z pkt. 9 pomniejszona o liczbę z pkt. 9a powinna być równa liczbie z pkt. 4. Dodatkowo liczba z pkt. 9a nie powinna być większa od liczby z pkt. 8e; jeśli tak nie jest — przypuszczalną przyczynę należy opisać w punkcie 16.

10	Liczba kart nieważnych ( <i>innych niż urzędowo ustalone lub nieopatrzonych pieczęcią obwodowej komisji wyborczej</i> )	0	0	0	0	0
11	Liczba kart ważnych	0	0	8	7	9

**Uwaga!** Suma liczb z pkt. 10 i 11 musi być równa liczbie z pkt. 9.

Jeśli w pkt. 10 liczba jest większa niż 0, przyczynę należy opisać w pkt. 17.

12	Liczba głosów nieważnych ( <i>z kart ważnych</i> )	0	0	0	0	7
13	Liczba głosów ważnych oddanych łącznie na wszystkich kandydatów ( <i>z kart ważnych</i> )	0	0	8	7	2

**Uwaga!** Suma liczb z pkt. 12 i 13 musi być równa liczbie z pkt. 11.

### 14. Na poszczególnych kandydatów na Prezydenta Rzeczypospolitej Polskiej oddano następujące liczby głosów ważnych:

Lp.	Nazwisko i imię - imiona	Liczba głosów ważnych				
1.	BRAUN Grzegorz Michał	0	0	0	0	7
2.	DUDA Andrzej Sebastian	0	0	1	7	5
3.	JARUBAS Adam Sebastian	0	0	0	0	4
4.	KOMOROWSKI Bronisław Maria	0	0	4	2	8
5.	KORWIN-MIKKE Janusz Ryszard	0	0	0	2	3
6.	KOWALSKI Marian Janusz	0	0	0	0	7
7.	KUKIZ Paweł Piotr	0	0	1	9	0
8.	OGÓREK Magdalena Agnieszka	0	0	0	2	3



9.	PALIKOT Janusz Marian	0	0	0	1	2
10.	TANAJNO Paweł Jan	0	0	0	0	1
11.	WILK Jacek	0	0	0	0	2
Razem		0	0	8	7	2

**Uwaga!** Suma głosów ważnych oddanych na wszystkich kandydatów (rubryka „Razem”) musi być równa liczbie z pkt 13, czyli liczbie głosów ważnych oddanych łącznie na wszystkich kandydatów.

### III. UWAGI I ADNOTACJE

15. \*\*) Uwagi o przypuszczalnej przyczynie ewentualnej różnicy pomiędzy sumą liczb z pkt. 3 i 4 a liczbą z pkt. 2; jeżeli różnica nie występuje, wpisać „brak uwag”:  
*brak uwag*
16. \*\*) Uwagi o przypuszczalnej przyczynie ewentualnej różnicy pomiędzy liczbą z pkt. 9 pomniejszoną o liczbę z pkt. 9a a liczbą z pkt. 4, a także o przypuszczalnej przyczynie ewentualnej różnicy pomiędzy liczbą z pkt. 9a a liczbą z pkt. 8e; jeżeli różnice nie występują, wpisać „brak uwag”:  
*brak uwag*
17. \*\*) Uwagi o przypuszczalnej przyczynie wystąpienia kart nieważnych (pkt 10); jeżeli liczba w pkt. 10 wynosi 0, wpisać „brak uwag”:  
*brak uwag*
18. \*\*) W trakcie głosowania wydano następujące zarządzenia; jeżeli nie wydano, wpisać „brak zarządzeń”:  
*brak zarządzeń*
19. \*\*) Adnotacja o wniesieniu uwag przez mężów zaufania z wymienieniem konkretnych zarzutów\*\*\*); jeżeli nie ma, wpisać „brak zarzutów” lub „brak mężów zaufania w obwodzie”:  
*brak mężów zaufania w obwodzie*
20. \*\*) Adnotacja o wniesieniu uwag przez członków Komisji z wymienieniem konkretnych zarzutów\*\*\*); jeżeli nie ma, wpisać „brak zarzutów”:  
*brak zarzutów*
21. \*\*) Inne uwagi; jeżeli nie ma, wpisać „brak uwag”:  
*brak uwag*

Przy sporządzeniu protokołu obecni byli członkowie Komisji:


- 1) Bortnowska Sylwia Przewodniczący
- 2) Łuczak Magdalena Zastępca Przewodniczącego
- 3) Dąbkowska Anna Kamila Członek
- 4) Olszewski Tomasz Członek
- 5) Pyrka Liliana Członek
- 6) Siemaszko Katarzyna Członek

*Bortnowska*  
.....  
*Magdalena Łuczak*  
.....  
*Dąbkowska*  
.....  
*Olszewski*  
.....  
*Liliana Pyrka*  
.....  
*Siemaszko*  
.....



7) Urbanowicz Danuta Członek

.....*Urbanowicz*.....



---

\*) W ponownym głosowaniu wpisać wyraz „PONOWNE”.

\*\*) Jeżeli treść dotycząca danego punktu protokołu nie mieści się na formularzu, należy dołączyć ją do protokołu, zaznaczając to w odpowiednim punkcie protokołu.

\*\*\*) W razie zgłoszenia uwag przez mężów zaufania lub członków Komisji, stanowisko Komisji wobec zarzutów należy dołączyć do protokołu.



c73f-f8ba-76ac-313a-88e6-3001-2528-d868

# WYBORY PREZYDENTA RZECZYPOSPOLITEJ POLSKIEJ

Kod terytorialny gminy (dzielnicy w m. st. Warszawie)	0	8	0	9	0	3	Nr obwodu głosowania	0	0	0	2
Siedziba Obwodowej Komisji Wyborczej (adres)	Publiczna Szkoła Podstawowa, ul. Graniczna 5A, 66-016 Czerwieńsk										
Gmina/ Dzielnica	gm. Czerwieńsk		Powiat	zielonogórski			Województwo	lubuskie			

## PROTOKÓŁ WYNIKÓW GŁOSOWANIA W OBWODZIE W WYBORACH PREZYDENTA RZECZYPOSPOLITEJ POLSKIEJ PRZEPROWADZONEGO W DNIU 10 MAJA 2015 R.

Głosowanie rozpoczęło się w dniu 2015-05-10 o godz. 07:00 i trwało do godz. 21:00

### I. ROZLICZENIE KART DO GŁOSOWANIA

1	Liczba wyborców uprawnionych do głosowania ( <i>umieszczonych w spisie, z uwzględnieniem dodatkowych formularzy</i> ) w chwili zakończenia głosowania	0	1	6	2	8
---	---	---	---	---	---	---

2	Komisja otrzymała kart do głosowania	0	1	3	9	0
3	Nie wykorzystano kart do głosowania	0	0	6	6	5
4	Liczba wyborców, którym wydano karty do głosowania ( <i>liczba podpisów w spisie oraz adnotacje „odmowa podpisu”</i> )	0	0	7	2	5

**Uwaga!** Suma liczb z pkt. 3 i 4 powinna być równa liczbie z pkt. 2, jeśli tak nie jest — przypuszczalną przyczynę należy opisać w pkt. 15.

5	Liczba wyborców głosujących przez pełnomocnika ( <i>liczba kart do głosowania wydanych na podstawie otrzymanych przez komisję aktów pełnomocnictwa</i> )	0	0	0	0	0
---	--	---	---	---	---	---

6	Liczba wyborców głosujących na podstawie zaświadczenia o prawie do głosowania	0	0	0	1	5
---	---	---	---	---	---	---

7	Liczba wyborców, którym wysłano pakiety wyborcze	0	0	0	0	0
8	Liczba otrzymanych kopert zwrotnych	0	0	0	0	0
8a	Liczba kopert zwrotnych, w których nie było oświadczenia o osobistym i tajnym oddaniu głosu	0	0	0	0	0
8b	Liczba kopert zwrotnych, w których oświadczenie nie było podpisane przez wyborcę	0	0	0	0	0
8c	Liczba kopert zwrotnych, w których nie było koperty na kartę do głosowania	0	0	0	0	0
8d	Liczba kopert zwrotnych, w których znajdowała się niezaklejona koperta na kartę do głosowania	0	0	0	0	0



558f-687f-b7a7-dcd4-9414-50cc-ba3b-5f31

8e	Liczba kopert na kartę do głosowania wrzuconych do urny	0	0	0	0	0
----	---	---	---	---	---	---

**Uwaga!** Liczba z pkt. 8 nie może być większa od liczby z pkt. 7. Suma liczb z pkt. 8a–8e nie może być większa od liczby z pkt. 8.

## II. USTALENIE WYNIKÓW GŁOSOWANIA

Komisja stwierdziła, że pieczęcie na urnie pozostały nienaruszone. Po wyjęciu kart z urny Komisja ustaliła na ich podstawie następujące wyniki głosowania:

9	Liczba kart wyjętych z urny	0	0	7	2	5
9a	w tym liczba kart wyjętych z kopert na kartę do głosowania	0	0	0	0	0

**Uwaga!** Liczba z pkt. 9 pomniejszona o liczbę z pkt. 9a powinna być równa liczbie z pkt. 4. Dodatkowo liczba z pkt. 9a nie powinna być większa od liczby z pkt. 8e; jeśli tak nie jest — przypuszczalną przyczynę należy opisać w punkcie 16.

10	Liczba kart nieważnych ( <i>innych niż urzędowo ustalone lub nieopatrzonych pieczęcią obwodowej komisji wyborczej</i> )	0	0	0	0	0
11	Liczba kart ważnych	0	0	7	2	5

**Uwaga!** Suma liczb z pkt. 10 i 11 musi być równa liczbie z pkt. 9.

Jeśli w pkt. 10 liczba jest większa niż 0, przyczynę należy opisać w pkt. 17.

12	Liczba głosów nieważnych ( <i>z kart ważnych</i> )	0	0	0	1	0
13	Liczba głosów ważnych oddanych łącznie na wszystkich kandydatów ( <i>z kart ważnych</i> )	0	0	7	1	5

**Uwaga!** Suma liczb z pkt. 12 i 13 musi być równa liczbie z pkt. 11.

## 14. Na poszczególnych kandydatów na Prezydenta Rzeczypospolitej Polskiej oddano następujące liczby głosów ważnych:

Lp.	Nazwisko i imię - imiona	Liczba głosów ważnych				
		0	0	0	0	7
1.	BRAUN Grzegorz Michał	0	0	0	0	7
2.	DUDA Andrzej Sebastian	0	0	1	5	2
3.	JARUBAS Adam Sebastian	0	0	0	0	9
4.	KOMOROWSKI Bronisław Maria	0	0	2	9	8
5.	KORWIN-MIKKE Janusz Ryszard	0	0	0	2	5
6.	KOWALSKI Marian Janusz	0	0	0	0	2
7.	KUKIZ Paweł Piotr	0	0	1	8	5
8.	OGÓREK Magdalena Agnieszka	0	0	0	2	5



9.	PALIKOT Janusz Marian	0	0	0	0	8
10.	TANAJNO Paweł Jan	0	0	0	0	0
11.	WILK Jacek	0	0	0	0	4
Razem		0	0	7	1	5

**Uwaga!** Suma głosów ważnych oddanych na wszystkich kandydatów (rubryka „Razem”) musi być równa liczbie z pkt 13, czyli liczbie głosów ważnych oddanych łącznie na wszystkich kandydatów.

### III. UWAGI I ADNOTACJE

15. \*\*) Uwagi o przypuszczalnej przyczynie ewentualnej różnicy pomiędzy sumą liczb z pkt. 3 i 4 a liczbą z pkt. 2; jeżeli różnica nie występuje, wpisać „brak uwag”:  
*brak uwag*
16. \*\*) Uwagi o przypuszczalnej przyczynie ewentualnej różnicy pomiędzy liczbą z pkt. 9 pomniejszoną o liczbę z pkt. 9a a liczbą z pkt. 4, a także o przypuszczalnej przyczynie ewentualnej różnicy pomiędzy liczbą z pkt. 9a a liczbą z pkt. 8e; jeżeli różnice nie występują, wpisać „brak uwag”:  
*brak uwag*
17. \*\*) Uwagi o przypuszczalnej przyczynie wystąpienia kart nieważnych (pkt 10); jeżeli liczba w pkt. 10 wynosi 0, wpisać „brak uwag”:  
*brak uwag*
18. \*\*) W trakcie głosowania wydano następujące zarządzenia; jeżeli nie wydano, wpisać „brak zarządzeń”:  
*brak zarządzeń*
19. \*\*) Adnotacja o wniesieniu uwag przez mężów zaufania z wymienieniem konkretnych zarzutów\*\*\*); jeżeli nie ma, wpisać „brak zarzutów” lub „brak mężów zaufania w obwodzie”:  
*brak mężów zaufania w obwodzie*
20. \*\*) Adnotacja o wniesieniu uwag przez członków Komisji z wymienieniem konkretnych zarzutów\*\*\*); jeżeli nie ma, wpisać „brak zarzutów”:  
*brak zarzutów*
21. \*\*) Inne uwagi; jeżeli nie ma, wpisać „brak uwag”:  
*brak uwag*

Przy sporządzeniu protokołu obecni byli członkowie Komisji:


- 1) Pietrowicz - Szmyt Monika Przewodniczący
- 2) Brzezicki Dominik Jacek Zastępca Przewodniczącego
- 3) Durka Anna Maria Członek
- 4) Kwiecińska Bożena Członek
- 5) Majorczyk Jan Członek
- 6) Mućko Leszek Członek
- 7) Plewko Paweł Członek

*Pietrowicz - Szmyt*  
.....  
*Brzezicki*  
.....  
*Durka*  
.....  
*Kwiecińska*  
.....  
*Majorczyk*  
.....  
*Mućko Leszek*  
.....  
*Plewko Paweł*  
.....



8) Twarowska Iwona Teresa Członek

*Twarowska Iwona*



---

\*) W ponownym głosowaniu wpisać wyraz „PONOWNE”.

\*\*) Jeżeli treść dotycząca danego punktu protokołu nie mieści się na formularzu, należy dołączyć ją do protokołu, zaznaczając to w odpowiednim punkcie protokołu.

\*\*\*) W razie zgłoszenia uwag przez mężów zaufania lub członków Komisji, stanowisko Komisji wobec zarzutów należy dołączyć do protokołu.



558f-687f-b7a7-dcd4-9414-50cc-ba3b-5f31



# WYBORY PREZYDENTA RZECZYPOSPOLITEJ POLSKIEJ

Kod terytorialny gminy (dzielnicy w m. st. Warszawie)	0	8	0	9	0	3	Nr obwodu głosowania	0	0	0	3
Siedziba Obwodowej Komisji Wyborczej (adres)	Szkoła Podstawowa Nietków, Nietków ul. J. Kaspróczka 76, 66-016 Czerwieńsk										
Gmina/Dzielnica	gm. Czerwieńsk			Powiat	zielonogórski		Województwo	lubuskie			

## PROTOKÓŁ WYNIKÓW GŁOSOWANIA W OBWODZIE W WYBORACH PREZYDENTA RZECZYPOSPOLITEJ POLSKIEJ PRZEPROWADZONEGO W DNIU 10 MAJA 2015 R.

Głosowanie rozpoczęło się w dniu 2015-05-10 o godz. 07:00 i trwało do godz. 21:00

### I. ROZLICZENIE KART DO GŁOSOWANIA

1	Liczba wyborców uprawnionych do głosowania ( <i>umieszczonych w spisie, z uwzględnieniem dodatkowych formularzy</i> ) w chwili zakończenia głosowania	0	1	0	5	1
---	---	---	---	---	---	---

2	Komisja otrzymała kart do głosowania	0	0	9	0	8
3	Nie wykorzystano kart do głosowania	0	0	5	1	0
4	Liczba wyborców, którym wydano karty do głosowania ( <i>liczba podpisów w spisie oraz adnotacje „odmowa podpisu”</i> )	0	0	3	9	8

**Uwaga!** Suma liczb z pkt. 3 i 4 powinna być równa liczbie z pkt. 2, jeśli tak nie jest — przypuszczalną przyczynę należy opisać w pkt. 15.

5	Liczba wyborców głosujących przez pełnomocnika ( <i>liczba kart do głosowania wydanych na podstawie otrzymanych przez komisję aktów pełnomocnictwa</i> )	0	0	0	0	0
---	--	---	---	---	---	---

6	Liczba wyborców głosujących na podstawie zaświadczenia o prawie do głosowania	0	0	0	0	0
---	---	---	---	---	---	---

7	Liczba wyborców, którym wysłano pakiety wyborcze	0	0	0	0	0
8	Liczba otrzymanych kopert zwrotnych	0	0	0	0	0
8a	Liczba kopert zwrotnych, w których nie było oświadczenia o osobistym i tajnym oddaniu głosu	0	0	0	0	0
8b	Liczba kopert zwrotnych, w których oświadczenie nie było podpisane przez wyborcę	0	0	0	0	0
8c	Liczba kopert zwrotnych, w których nie było koperty na kartę do głosowania	0	0	0	0	0
8d	Liczba kopert zwrotnych, w których znajdowała się niezaklejona koperta na kartę do głosowania	0	0	0	0	0



146a-efcc-de4a-0547-9556-af99-d4c8-3bf3

8e	Liczba kopert na kartę do głosowania wrzuconych do urny	0	0	0	0	0
----	---	---	---	---	---	---

**Uwaga!** Liczba z pkt. 8 nie może być większa od liczby z pkt. 7. Suma liczb z pkt. 8a–8e nie może być większa od liczby z pkt. 8.

## II. USTALENIE WYNIKÓW GŁOSOWANIA

Komisja stwierdziła, że pieczęcie na urnie pozostały nienaruszone. Po wyjęciu kart z urny Komisja ustaliła na ich podstawie następujące wyniki głosowania:

9	Liczba kart wyjętych z urny	0	0	3	9	8
9a	w tym liczba kart wyjętych z kopert na kartę do głosowania	0	0	0	0	0

**Uwaga!** Liczba z pkt. 9 pomniejszona o liczbę z pkt. 9a powinna być równa liczbie z pkt. 4. Dodatkowo liczba z pkt. 9a nie powinna być większa od liczby z pkt. 8e; jeśli tak nie jest — przypuszczalną przyczynę należy opisać w punkcie 16.

10	Liczba kart nieważnych ( <i>innych niż urzędowo ustalone lub nieopatrzonych pieczęcią obwodowej komisji wyborczej</i> )	0	0	0	0	0
11	Liczba kart ważnych	0	0	3	9	8

**Uwaga!** Suma liczb z pkt. 10 i 11 musi być równa liczbie z pkt. 9. Jeśli w pkt. 10 liczba jest większa niż 0, przyczynę należy opisać w pkt. 17.

12	Liczba głosów nieważnych ( <i>z kart ważnych</i> )	0	0	0	0	9
13	Liczba głosów ważnych oddanych łącznie na wszystkich kandydatów ( <i>z kart ważnych</i> )	0	0	3	8	9

**Uwaga!** Suma liczb z pkt. 12 i 13 musi być równa liczbie z pkt. 11.

### 14. Na poszczególnych kandydatów na Prezydenta Rzeczypospolitej Polskiej oddano następujące liczby głosów ważnych:

Lp.	Nazwisko i imię - imiona	Liczba głosów ważnych				
1.	BRAUN Grzegorz Michał	0	0	0	0	1
2.	DUDA Andrzej Sebastian	0	0	1	2	8
3.	JARUBAS Adam Sebastian	0	0	0	0	2
4.	KOMOROWSKI Bronisław Maria	0	0	1	7	0
5.	KORWIN-MIKKE Janusz Ryszard	0	0	0	1	7
6.	KOWALSKI Marian Janusz	0	0	0	0	1
7.	KUKIZ Paweł Piotr	0	0	0	6	3
8.	OGÓREK Magdalena Agnieszka	0	0	0	0	5



9.	PALIKOT Janusz Marian	0	0	0	0	1
10.	TANAJNO Paweł Jan	0	0	0	0	1
11.	WILK Jacek	0	0	0	0	0
Razem		0	0	3	8	9

**Uwaga!** Suma głosów ważnych oddanych na wszystkich kandydatów (rubryka „Razem”) musi być równa liczbie z pkt 13, czyli liczbie głosów ważnych oddanych łącznie na wszystkich kandydatów.

### III. UWAGI I ADNOTACJE

15. \*\*) Uwagi o przypuszczalnej przyczynie ewentualnej różnicy pomiędzy sumą liczb z pkt. 3 i 4 a liczbą z pkt. 2; jeżeli różnica nie występuje, wpisać „brak uwag”:  
*brak uwag*
16. \*\*) Uwagi o przypuszczalnej przyczynie ewentualnej różnicy pomiędzy liczbą z pkt. 9 pomniejszoną o liczbę z pkt. 9a a liczbą z pkt. 4, a także o przypuszczalnej przyczynie ewentualnej różnicy pomiędzy liczbą z pkt. 9a a liczbą z pkt. 8e; jeżeli różnice nie występują, wpisać „brak uwag”:  
*brak uwag*
17. \*\*) Uwagi o przypuszczalnej przyczynie wystąpienia kart nieważnych (pkt 10); jeżeli liczba w pkt. 10 wynosi 0, wpisać „brak uwag”:  
*brak uwag*
18. \*\*) W trakcie głosowania wydano następujące zarządzenia; jeżeli nie wydano, wpisać „brak zarządzeń”:  
*brak zarządzeń*
19. \*\*) Adnotacja o wniesieniu uwag przez mężów zaufania z wymienieniem konkretnych zarzutów\*\*\*); jeżeli nie ma, wpisać „brak zarzutów” lub „brak mężów zaufania w obwodzie”:  
*brak mężów zaufania w obwodzie*
20. \*\*) Adnotacja o wniesieniu uwag przez członków Komisji z wymienieniem konkretnych zarzutów\*\*\*); jeżeli nie ma, wpisać „brak zarzutów”:  
*brak zarzutów*
21. \*\*) Inne uwagi; jeżeli nie ma, wpisać „brak uwag”:  
*brak uwag*

Przy sporządzeniu protokołu obecni byli członkowie Komisji:

1) Przymus Beata Przewodniczący

*Beata Przymus*

2) Kuczak Jerzy Zastępca Przewodniczącego

*Jerzy Kuczak*

3) Kaszewska Iwetta Członek

*Kaszewska Iwetta*

4) Pyrka Szymon Członek

*Pyrka Szymon*

5) Rutkowska Kinga Członek

*Rutkowska Kinga*


6) Sikorska Karolina Członek

*Karolina Sikorska*



7) Warszawska Arleta Członek

Warszawska Arleta



---

\*) W ponownym głosowaniu wpisać wyraz „PONOWNE”.

\*\*) Jeżeli treść dotycząca danego punktu protokołu nie mieści się na formularzu, należy dołączyć ją do protokołu, zaznaczając to w odpowiednim punkcie protokołu.

\*\*\*) W razie zgłoszenia uwag przez mężów zaufania lub członków Komisji, stanowisko Komisji wobec zarzutów należy dołączyć do protokołu.



146a-efcc-de4a-0547-9556-af99-d4c8-3bf3

# WYBORY PREZYDENTA RZECZYPOSPOLITEJ POLSKIEJ

Kod terytorialny gminy (dzielnicy w m. st. Warszawie)	0	8	0	9	0	3	Nr obwodu głosowania	0	0	0	4
Siedziba Obwodowej Komisji Wyborczej (adres)	Szkoła Podstawowa, Leśniów Wielki, 66-016 Czerwieńsk										
Gmina/ Dzielnica	gm. Czerwieńsk			Powiat	zielonogórski		Województwo	lubuskie			

## PROTOKÓŁ WYNIKÓW GŁOSOWANIA W OBWODZIE W WYBORACH PREZYDENTA RZECZYPOSPOLITEJ POLSKIEJ PRZEPROWADZONEGO W DNIU 10 MAJA 2015 R.

Głosowanie rozpoczęło się w dniu 2015-05-10 o godz. 07:00 i trwało do godz. 21:00

### I. ROZLICZENIE KART DO GŁOSOWANIA

1	Liczba wyborców uprawnionych do głosowania ( <i>umieszczonych w spisie, z uwzględnieniem dodatkowych formularzy</i> ) w chwili zakończenia głosowania	0	0	7	7	2
---	---	---	---	---	---	---

2	Komisja otrzymała kart do głosowania	0	0	7	0	0
3	Nie wykorzystano kart do głosowania	0	0	4	5	2
4	Liczba wyborców, którym wydano karty do głosowania ( <i>liczba podpisów w spisie oraz adnotacje „odmowa podpisu”</i> )	0	0	2	4	8

**Uwaga!** Suma liczb z pkt. 3 i 4 powinna być równa liczbie z pkt. 2, jeśli tak nie jest — przypuszczalną przyczynę należy opisać w pkt. 15.

5	Liczba wyborców głosujących przez pełnomocnika ( <i>liczba kart do głosowania wydanych na podstawie otrzymanych przez komisję aktów pełnomocnictwa</i> )	0	0	0	0	0
---	--	---	---	---	---	---

6	Liczba wyborców głosujących na podstawie zaświadczenia o prawie do głosowania	0	0	0	0	1
---	---	---	---	---	---	---

7	Liczba wyborców, którym wysłano pakiety wyborcze	0	0	0	0	0
8	Liczba otrzymanych kopert zwrotnych	0	0	0	0	0
8a	Liczba kopert zwrotnych, w których nie było oświadczenia o osobistym i tajnym oddaniu głosu	0	0	0	0	0
8b	Liczba kopert zwrotnych, w których oświadczenie nie było podpisane przez wyborcę	0	0	0	0	0
8c	Liczba kopert zwrotnych, w których nie było koperty na kartę do głosowania	0	0	0	0	0
8d	Liczba kopert zwrotnych, w których znajdowała się niezaklejona koperta na kartę do głosowania	0	0	0	0	0



943f-f745-53af-7a7b-9d6d-39b3-196b-abff

*[Handwritten signature]*

8e	Liczba kopert na kartę do głosowania wrzuconych do urny	0	0	0	0	0
----	---	---	---	---	---	---

**Uwaga!** Liczba z pkt. 8 nie może być większa od liczby z pkt. 7. Suma liczb z pkt. 8a–8e nie może być większa od liczby z pkt. 8.

## II. USTALENIE WYNIKÓW GŁOSOWANIA

Komisja stwierdziła, że pieczęcie na urnie pozostały nienaruszone. Po wyjęciu kart z urny Komisja ustaliła na ich podstawie następujące wyniki głosowania:

9	Liczba kart wyjętych z urny	0	0	2	4	8
9a	w tym liczba kart wyjętych z kopert na kartę do głosowania	0	0	0	0	0

**Uwaga!** Liczba z pkt. 9 pomniejszona o liczbę z pkt. 9a powinna być równa liczbie z pkt. 4. Dodatkowo liczba z pkt. 9a nie powinna być większa od liczby z pkt. 8e; jeśli tak nie jest — przypuszczalną przyczynę należy opisać w punkcie 16.

10	Liczba kart nieważnych ( <i>innych niż urzędowo ustalone lub nieopatrzonych pieczęcią obwodowej komisji wyborczej</i> )	0	0	0	0	0
11	Liczba kart ważnych	0	0	2	4	8

**Uwaga!** Suma liczb z pkt. 10 i 11 musi być równa liczbie z pkt. 9.

Jeśli w pkt. 10 liczba jest większa niż 0, przyczynę należy opisać w pkt. 17.

12	Liczba głosów nieważnych ( <i>z kart ważnych</i> )	0	0	0	0	3
13	Liczba głosów ważnych oddanych łącznie na wszystkich kandydatów ( <i>z kart ważnych</i> )	0	0	2	4	5

**Uwaga!** Suma liczb z pkt. 12 i 13 musi być równa liczbie z pkt. 11.

### 14. Na poszczególnych kandydatów na Prezydenta Rzeczypospolitej Polskiej oddano następujące liczby głosów ważnych:

Lp.	Nazwisko i imię - imiona	Liczba głosów ważnych				
1.	BRAUN Grzegorz Michał	0	0	0	0	5
2.	DUDA Andrzej Sebastian	0	0	0	5	4
3.	JARUBAS Adam Sebastian	0	0	0	0	2
4.	KOMOROWSKI Bronisław Maria	0	0	1	1	6
5.	KORWIN-MIKKE Janusz Ryszard	0	0	0	0	7
6.	KOWALSKI Marian Janusz	0	0	0	0	3
7.	KUKIZ Paweł Piotr	0	0	0	4	3
8.	OGÓREK Magdalena Agnieszka	0	0	0	0	8



943f-f745-53af-7a7b-9d6d-39b3-196b-abff

*[Handwritten signature]*

*[Handwritten signature]*

9.	PALIKOT Janusz Marian	0	0	0	0	5
10.	TANAJNO Paweł Jan	0	0	0	0	0
11.	WILK Jacek	0	0	0	0	2
Razem		0	0	2	4	5

**Uwaga!** Suma głosów ważnych oddanych na wszystkich kandydatów (rubryka „Razem”) musi być równa liczbie z pkt 13, czyli liczbie głosów ważnych oddanych łącznie na wszystkich kandydatów.

### III. UWAGI I ADNOTACJE

15. \*\*) Uwagi o przypuszczalnej przyczynie ewentualnej różnicy pomiędzy sumą liczb z pkt. 3 i 4 a liczbą z pkt. 2; jeżeli różnica nie występuje, wpisać „brak uwag”:  
*brak uwag*
16. \*\*) Uwagi o przypuszczalnej przyczynie ewentualnej różnicy pomiędzy liczbą z pkt. 9 pomniejszoną o liczbę z pkt. 9a a liczbą z pkt. 4, a także o przypuszczalnej przyczynie ewentualnej różnicy pomiędzy liczbą z pkt. 9a a liczbą z pkt. 8e; jeżeli różnice nie występują, wpisać „brak uwag”:  
*brak uwag*
17. \*\*) Uwagi o przypuszczalnej przyczynie wystąpienia kart nieważnych (pkt 10); jeżeli liczba w pkt. 10 wynosi 0, wpisać „brak uwag”:  
*brak uwag*
18. \*\*) W trakcie głosowania wydano następujące zarządzenia; jeżeli nie wydano, wpisać „brak zarządzeń”:  
*brak zarządzeń*
19. \*\*) Adnotacja o wniesieniu uwag przez mężów zaufania z wymienieniem konkretnych zarzutów\*\*\*); jeżeli nie ma, wpisać „brak zarzutów” lub „brak mężów zaufania w obwodzie”:  
*brak mężów zaufania w obwodzie*
20. \*\*) Adnotacja o wniesieniu uwag przez członków Komisji z wymienieniem konkretnych zarzutów\*\*\*); jeżeli nie ma, wpisać „brak zarzutów”:  
*brak zarzutów*
21. \*\*) Inne uwagi; jeżeli nie ma, wpisać „brak uwag”:  
*brak uwag*

Przy sporządzeniu protokołu obecni byli członkowie Komisji:

- 1) Stolińska Monika Przewodniczący
- 2) Puk- Lisowska Anna Zastępca Przewodniczącego
- 3) Dybowski Marian Członek
- 4) Jadczak Anna Członek
- 5) Jędras Mateusz Członek
- 6) Siudzińska-Mućko Grażyna Członek
- 7) Stolińska Klaudia Członek

*Steu*  
.....  
*Anna Puk-Lisowska*  
.....  
*Marian Dybowski*  
.....  
*Jadczak Anna*  
.....  
*Jędras Mateusz*  
.....  
*Grażyna Siudzińska-Mućko*  
.....  
*Klaudia Stolińska*  
.....



8) Zawada Wojciech Członek

Wojciech Zawada



\*) W ponownym głosowaniu wpisać wyraz „PONOWNE”.

\*\*) Jeżeli treść dotycząca danego punktu protokołu nie mieści się na formularzu, należy dołączyć ją do protokołu, zaznaczając to w odpowiednim punkcie protokołu.

\*\*\*) W razie zgłoszenia uwag przez mężów zaufania lub członków Komisji, stanowisko Komisji wobec zarzutów należy dołączyć do protokołu.



943f-f745-53af-7a7b-9d6d-39b3-196b-abff



# WYBORY PREZYDENTA RZECZYPOSPOLITEJ POLSKIEJ

Kod terytorialny gminy (dzielnicy w m. st. Warszawie)	0	8	0	9	0	3	Nr obwodu głosowania	0	0	0	5
Siedziba Obwodowej Komisji Wyborczej (adres)	Wiejski Dom Kultury, Nietkowice, 66-100 Sulechów 1										
Gmina/ Dzielnica	gm. Czerwieńsk		Powiat	zielonogórski			Województwo	lubuskie			

## PROTOKÓŁ WYNIKÓW GŁOSOWANIA W OBWODZIE W WYBORACH PREZYDENTA RZECZYPOSPOLITEJ POLSKIEJ PRZEPROWADZONEGO W DNIU 10 MAJA 2015 R.

Głosowanie rozpoczęło się w dniu 2015-05-10 o godz. 07:00 i trwało do godz. 21:00

### I. ROZLICZENIE KART DO GŁOSOWANIA

1	Liczba wyborców uprawnionych do głosowania ( <i>umieszczonych w spisie, z uwzględnieniem dodatkowych formularzy</i> ) w chwili zakończenia głosowania	0	1	0	0	9
---	---	---	---	---	---	---

2	Komisja otrzymała kart do głosowania	0	0	9	0	0
3	Nie wykorzystano kart do głosowania	0	0	6	3	0
4	Liczba wyborców, którym wydano karty do głosowania ( <i>liczba podpisów w spisie oraz adnotacje „odmowa podpisu”</i> )	0	0	2	7	0

**Uwaga!** Suma liczb z pkt. 3 i 4 powinna być równa liczbie z pkt. 2, jeśli tak nie jest — przypuszczalną przyczynę należy opisać w pkt. 15.

5	Liczba wyborców głosujących przez pełnomocnika ( <i>liczba kart do głosowania wydanych na podstawie otrzymanych przez komisję aktów pełnomocnictwa</i> )	0	0	0	0	0
---	--	---	---	---	---	---

6	Liczba wyborców głosujących na podstawie zaświadczenia o prawie do głosowania	0	0	0	0	0
---	---	---	---	---	---	---

7	Liczba wyborców, którym wysłano pakiety wyborcze	0	0	0	0	0
8	Liczba otrzymanych kopert zwrotnych	0	0	0	0	0
8a	Liczba kopert zwrotnych, w których nie było oświadczenia o osobistym i tajnym oddaniu głosu	0	0	0	0	0
8b	Liczba kopert zwrotnych, w których oświadczenie nie było podpisane przez wyborcę	0	0	0	0	0
8c	Liczba kopert zwrotnych, w których nie było koperty na kartę do głosowania	0	0	0	0	0
8d	Liczba kopert zwrotnych, w których znajdowała się niezaklejona koperta na kartę do głosowania	0	0	0	0	0



60a5-9772-46df-0987-0f12-0f03-a69b-99f9

8e	Liczba kopert na kartę do głosowania wrzuconych do urny	0	0	0	0	0
----	---	---	---	---	---	---

**Uwaga!** Liczba z pkt. 8 nie może być większa od liczby z pkt. 7. Suma liczb z pkt. 8a–8e nie może być większa od liczby z pkt. 8.

## II. USTALENIE WYNIKÓW GŁOSOWANIA

Komisja stwierdziła, że pieczęcie na urnie pozostały nienaruszone. Po wyjęciu kart z urny Komisja ustaliła na ich podstawie następujące wyniki głosowania:

9	Liczba kart wyjętych z urny	0	0	2	7	0
9a	w tym liczba kart wyjętych z kopert na kartę do głosowania	0	0	0	0	0

**Uwaga!** Liczba z pkt. 9 pomniejszona o liczbę z pkt. 9a powinna być równa liczbie z pkt. 4. Dodatkowo liczba z pkt. 9a nie powinna być większa od liczby z pkt. 8e; jeśli tak nie jest — przypuszczalną przyczynę należy opisać w punkcie 16.

10	Liczba kart nieważnych ( <i>innych niż urzędowo ustalone lub nieopatrzonych pieczęcią obwodowej komisji wyborczej</i> )	0	0	0	0	0
11	Liczba kart ważnych	0	0	2	7	0

**Uwaga!** Suma liczb z pkt. 10 i 11 musi być równa liczbie z pkt. 9.

Jeśli w pkt. 10 liczba jest większa niż 0, przyczynę należy opisać w pkt. 17.

12	Liczba głosów nieważnych ( <i>z kart ważnych</i> )	0	0	0	0	3
13	Liczba głosów ważnych oddanych łącznie na wszystkich kandydatów ( <i>z kart ważnych</i> )	0	0	2	6	7

**Uwaga!** Suma liczb z pkt. 12 i 13 musi być równa liczbie z pkt. 11.

### 14. Na poszczególnych kandydatów na Prezydenta Rzeczypospolitej Polskiej oddano następujące liczby głosów ważnych:

Lp.	Nazwisko i imię - imiona	Liczba głosów ważnych				
1.	BRAUN Grzegorz Michał	0	0	0	0	1
2.	DUDA Andrzej Sebastian	0	0	0	9	9
3.	JARUBAS Adam Sebastian	0	0	0	0	6
4.	KOMOROWSKI Bronisław Maria	0	0	0	8	7
5.	KORWIN-MIKKE Janusz Ryszard	0	0	0	0	0
6.	KOWALSKI Marian Janusz	0	0	0	0	3
7.	KUKIZ Paweł Piotr	0	0	0	5	6
8.	OGÓREK Magdalena Agnieszka	0	0	0	0	9



9.	PALIKOT Janusz Marian	0	0	0	0	2
10.	TANAJNO Paweł Jan	0	0	0	0	2
11.	WILK Jacek	0	0	0	0	2
Razem		0	0	2	6	7

**Uwaga!** Suma głosów ważnych oddanych na wszystkich kandydatów (rubryka „Razem”) musi być równa liczbie z pkt 13, czyli liczbie głosów ważnych oddanych łącznie na wszystkich kandydatów.

### III. UWAGI I ADNOTACJE

15. \*\*) Uwagi o przypuszczalnej przyczynie ewentualnej różnicy pomiędzy sumą liczb z pkt. 3 i 4 a liczbą z pkt. 2; jeżeli różnica nie występuje, wpisać „brak uwag”:  
*brak uwag*
16. \*\*) Uwagi o przypuszczalnej przyczynie ewentualnej różnicy pomiędzy liczbą z pkt. 9 pomniejszoną o liczbę z pkt. 9a a liczbą z pkt. 4, a także o przypuszczalnej przyczynie ewentualnej różnicy pomiędzy liczbą z pkt. 9a a liczbą z pkt. 8e; jeżeli różnice nie występują, wpisać „brak uwag”:  
*brak uwag*
17. \*\*) Uwagi o przypuszczalnej przyczynie wystąpienia kart nieważnych (pkt 10); jeżeli liczba w pkt. 10 wynosi 0, wpisać „brak uwag”:  
*brak uwag*
18. \*\*) W trakcie głosowania wydano następujące zarządzenia; jeżeli nie wydano, wpisać „brak zarządzeń”:  
*brak zarządzeń*
19. \*\*) Adnotacja o wniesieniu uwag przez mężów zaufania z wymienieniem konkretnych zarzutów\*\*\*); jeżeli nie ma, wpisać „brak zarzutów” lub „brak mężów zaufania w obwodzie”:  
*brak mężów zaufania w obwodzie*
20. \*\*) Adnotacja o wniesieniu uwag przez członków Komisji z wymienieniem konkretnych zarzutów\*\*\*); jeżeli nie ma, wpisać „brak zarzutów”:  
*brak zarzutów*
21. \*\*) Inne uwagi; jeżeli nie ma, wpisać „brak uwag”:  
*brak uwag*

Przy sporządzeniu protokołu obecni byli członkowie Komisji:

1) Szpak Jerzy Przewodniczący

2) Styś Wioleta Zastępca Przewodniczącego

3) Czermarmazowicz Genowefa Członek

4) Harber Krystyna Członek

5) Kulczyk Andrzej Członek

6) Mokrzecka Małgorzata Członek

*Jerzy Szpak*  
*Styś Wioleta*  
*Genowefa Czermarmazowicz*  
*Harber Krystyna*  
*Kulczyk Andrzej*  
*Mokrzecka*



7) Siwicka Bożena Członek

.....Siwicka.....Bożena.....



---

\*) W ponownym głosowaniu wpisać „PONOWNE”.

\*\*) Jeżeli treść dotycząca danego punktu protokołu nie mieści się na formularzu, należy dołączyć ją do protokołu, zaznaczając to w odpowiednim punkcie protokołu.

\*\*\*) W razie zgłoszenia uwag przez mężów zaufania lub członków Komisji, stanowisko Komisji wobec zarzutów należy dołączyć do protokołu.



60a5-9772-46df-0987-0f12-0f03-a69b-99f9

# WYBORY PREZYDENTA RZECZYPOSPOLITEJ POLSKIEJ

Kod terytorialny gminy (dzielnic w m. st. Warszawie)	0	8	0	9	0	3	Nr obwodu głosowania	0	0	0	6
Siedziba Obwodowej Komisji Wyborczej (adres)	Niepubliczna Szkoła Podstawowa, Płoty ul. Szkolna 1, 66-016 Czerwieńsk										
Gmina/ Dzielnica	gm. Czerwieńsk			Powiat	zielonogórski		Województwo	lubuskie			

## PROTOKÓŁ WYNIKÓW GŁOSOWANIA W OBWODZIE W WYBORACH PREZYDENTA RZECZYPOSPOLITEJ POLSKIEJ PRZEPROWADZONEGO W DNIU 10 MAJA 2015 R.

Głosowanie rozpoczęło się w dniu 2015-05-10 o godz. 07:00 i trwało do godz. 21:00

### I. ROZLICZENIE KART DO GŁOSOWANIA

1	Liczba wyborców uprawnionych do głosowania ( <i>umieszczonych w spisie, z uwzględnieniem dodatkowych formularzy</i> ) w chwili zakończenia głosowania	0	0	9	9	3
---	---	---	---	---	---	---

2	Komisja otrzymała kart do głosowania	0	0	7	9	9
3	Nie wykorzystano kart do głosowania	0	0	3	0	5
4	Liczba wyborców, którym wydano karty do głosowania ( <i>liczba podpisów w spisie oraz adnotacje „odmowa podpisu”</i> )	0	0	4	9	4

**Uwaga!** Suma liczb z pkt. 3 i 4 powinna być równa liczbie z pkt. 2, jeśli tak nie jest — przypuszczalną przyczynę należy opisać w pkt. 15.

5	Liczba wyborców głosujących przez pełnomocnika ( <i>liczba kart do głosowania wydanych na podstawie otrzymanych przez komisję aktów pełnomocnictwa</i> )	0	0	0	0	0
---	--	---	---	---	---	---

6	Liczba wyborców głosujących na podstawie zaświadczenia o prawie do głosowania	0	0	0	0	1
---	---	---	---	---	---	---

7	Liczba wyborców, którym wysłano pakiety wyborcze	0	0	0	0	0
8	Liczba otrzymanych kopert zwrotnych	0	0	0	0	0
8a	Liczba kopert zwrotnych, w których nie było oświadczenia o osobistym i tajnym oddaniu głosu	0	0	0	0	0
8b	Liczba kopert zwrotnych, w których oświadczenie nie było podpisane przez wyborcę	0	0	0	0	0
8c	Liczba kopert zwrotnych, w których nie było koperty na kartę do głosowania	0	0	0	0	0
8d	Liczba kopert zwrotnych, w których znajdowała się niezaklejona koperta na kartę do głosowania	0	0	0	0	0



5e9e-c3ea-553b-d03c-ea9e-6e96-d042-5910

8e	Liczba kopert na kartę do głosowania wrzuconych do urny	0	0	0	0	0
----	---	---	---	---	---	---

**Uwaga!** Liczba z pkt. 8 nie może być większa od liczby z pkt. 7. Suma liczb z pkt. 8a–8e nie może być większa od liczby z pkt. 8.

## II. USTALENIE WYNIKÓW GŁOSOWANIA

Komisja stwierdziła, że pieczęcie na urnie pozostały nienaruszone. Po wyjęciu kart z urny Komisja ustaliła na ich podstawie następujące wyniki głosowania:

9	Liczba kart wyjętych z urny	0	0	4	9	4
9a	w tym liczba kart wyjętych z kopert na kartę do głosowania	0	0	0	0	0

**Uwaga!** Liczba z pkt. 9 pomniejszona o liczbę z pkt. 9a powinna być równa liczbie z pkt. 4. Dodatkowo liczba z pkt. 9a nie powinna być większa od liczby z pkt. 8e; jeśli tak nie jest — przypuszczalną przyczynę należy opisać w punkcie 16.

10	Liczba kart nieważnych ( <i>innych niż urzędowo ustalone lub nieopatrzonych pieczęcią obwodowej komisji wyborczej</i> )	0	0	0	0	0
11	Liczba kart ważnych	0	0	4	9	4

**Uwaga!** Suma liczb z pkt. 10 i 11 musi być równa liczbie z pkt. 9.

Jeśli w pkt. 10 liczba jest większa niż 0, przyczynę należy opisać w pkt. 17.

12	Liczba głosów nieważnych ( <i>z kart ważnych</i> )	0	0	0	0	8
13	Liczba głosów ważnych oddanych łącznie na wszystkich kandydatów ( <i>z kart ważnych</i> )	0	0	4	8	6

**Uwaga!** Suma liczb z pkt. 12 i 13 musi być równa liczbie z pkt. 11.

### 14. Na poszczególnych kandydatów na Prezydenta Rzeczypospolitej Polskiej oddano następujące liczby głosów ważnych:

Lp.	Nazwisko i imię - imiona	Liczba głosów ważnych				
1.	BRAUN Grzegorz Michał	0	0	0	0	3
2.	DUDA Andrzej Sebastian	0	0	0	9	1
3.	JARUBAS Adam Sebastian	0	0	0	0	4
4.	KOMOROWSKI Bronisław Maria	0	0	2	2	6
5.	KORWIN-MIKKE Janusz Ryszard	0	0	0	3	1
6.	KOWALSKI Marian Janusz	0	0	0	0	0
7.	KUKIZ Paweł Piotr	0	0	1	0	9
8.	OGÓREK Magdalena Agnieszka	0	0	0	0	9



9.	PALIKOT Janusz Marian	0	0	0	1	1
10.	TANAJNO Paweł Jan	0	0	0	0	0
11.	WILK Jacek	0	0	0	0	2
Razem		0	0	4	8	6

**Uwaga!** Suma głosów ważnych oddanych na wszystkich kandydatów (rubryka „Razem”) musi być równa liczbie z pkt 13, czyli liczbie głosów ważnych oddanych łącznie na wszystkich kandydatów.

### III. UWAGI I ADNOTACJE

15. \*\*) Uwagi o przypuszczalnej przyczynie ewentualnej różnicy pomiędzy sumą liczb z pkt. 3 i 4 a liczbą z pkt. 2; jeżeli różnica nie występuje, wpisać „brak uwag”:  
*brak uwag*
16. \*\*) Uwagi o przypuszczalnej przyczynie ewentualnej różnicy pomiędzy liczbą z pkt. 9 pomniejszoną o liczbę z pkt. 9a a liczbą z pkt. 4, a także o przypuszczalnej przyczynie ewentualnej różnicy pomiędzy liczbą z pkt. 9a a liczbą z pkt. 8e; jeżeli różnice nie występują, wpisać „brak uwag”:  
*brak uwag*
17. \*\*) Uwagi o przypuszczalnej przyczynie wystąpienia kart nieważnych (pkt 10); jeżeli liczba w pkt. 10 wynosi 0, wpisać „brak uwag”:  
*brak uwag*
18. \*\*) W trakcie głosowania wydano następujące zarządzenia; jeżeli nie wydano, wpisać „brak zarządzeń”:  
*brak zarządzeń*
19. \*\*) Adnotacja o wniesieniu uwag przez mężów zaufania z wymienieniem konkretnych zarzutów\*\*\*); jeżeli nie ma, wpisać „brak zarzutów” lub „brak mężów zaufania w obwodzie”:  
*brak mężów zaufania w obwodzie*
20. \*\*) Adnotacja o wniesieniu uwag przez członków Komisji z wymienieniem konkretnych zarzutów\*\*\*); jeżeli nie ma, wpisać „brak zarzutów”:  
*brak zarzutów*
21. \*\*) Inne uwagi; jeżeli nie ma, wpisać „brak uwag”:  
*brak uwag*

Przy sporządzeniu protokołu obecni byli członkowie Komisji:


- 1) Zbieski Tomasz Przewodniczący
- 2) Orzechowska Agnieszka Zastępca Przewodniczącego
- 3) Drupka Magdalena Członek
- 4) Gutor Paula Członek
- 5) Gwardiak Daniel Członek
- 6) Langner Katarzyna Członek
- 7) Malinowska Magdalena Małgorzata Członek
- 8) Mikołajczyk Ewa Członek

*Zbieski*  
.....  
*Agnieszka Orzechowska*  
.....  
*Magdalena Drupka*  
.....  
*Paula Gutor*  
.....  
*Daniel Gwardiak*  
.....  
*Katarzyna Langner*  
.....  
*Malinowska*  
.....  
*Ewa Mikołajczyk*  
.....



9) Radzik Mateusz Radosław Członek

*Radzik*



---

\*) W ponownym głosowaniu wpisać „PONOWNE”.

\*\*) Jeżeli treść dotycząca danego punktu protokołu nie mieści się na formularzu, należy dołączyć ją do protokołu, zaznaczając to w odpowiednim punkcie protokołu.

\*\*\*) W razie zgłoszenia uwag przez mężów zaufania lub członków Komisji, stanowisko Komisji wobec zarzutów należy dołączyć do protokołu.



5e9e-c3ea-553b-d03c-ea9e-6e96-d042-5910



# WYBORY PREZYDENTA RZECZYPOSPOLITEJ POLSKIEJ

Kod terytorialny gminy (dzielnicy w m. st. Warszawie)	0	8	0	9	0	3	Nr obwodu głosowania	0	0	0	7
Siedziba Obwodowej Komisji Wyborczej (adres)	Wiejski Dom Kultury, Laski, 66-016 Czerwieńsk										
Gmina/ Dzielnica	gm. Czerwieńsk			Powiat	zielonogórski		Województwo	lubuskie			

## PROTOKÓŁ WYNIKÓW GŁOSOWANIA W OBWODZIE W WYBORACH PREZYDENTA RZECZYPOSPOLITEJ POLSKIEJ PRZEPROWADZONEGO W DNIU 10 MAJA 2015 R.

Głosowanie rozpoczęło się w dniu 2015-05-10 o godz. 07:00 i trwało do godz. 21:00

### I. ROZLICZENIE KART DO GŁOSOWANIA

1	Liczba wyborców uprawnionych do głosowania ( <i>umieszczonych w spisie, z uwzględnieniem dodatkowych formularzy</i> ) w chwili zakończenia głosowania	0	0	4	1	4
---	---	---	---	---	---	---

2	Komisja otrzymała kart do głosowania	0	0	3	9	9
3	Nie wykorzystano kart do głosowania	0	0	1	8	3
4	Liczba wyborców, którym wydano karty do głosowania ( <i>liczba podpisów w spisie oraz adnotacje „odmowa podpisu”</i> )	0	0	2	1	6

**Uwaga!** Suma liczb z pkt. 3 i 4 powinna być równa liczbie z pkt. 2, jeśli tak nie jest — przypuszczalną przyczynę należy opisać w pkt. 15.

5	Liczba wyborców głosujących przez pełnomocnika ( <i>liczba kart do głosowania wydanych na podstawie otrzymanych przez komisję aktów pełnomocnictwa</i> )	0	0	0	0	0
---	--	---	---	---	---	---

6	Liczba wyborców głosujących na podstawie zaświadczenia o prawie do głosowania	0	0	0	0	1
---	---	---	---	---	---	---

7	Liczba wyborców, którym wysłano pakiety wyborcze	0	0	0	0	0
8	Liczba otrzymanych kopert zwrotnych	0	0	0	0	0
8a	Liczba kopert zwrotnych, w których nie było oświadczenia o osobistym i tajnym oddaniu głosu	0	0	0	0	0
8b	Liczba kopert zwrotnych, w których oświadczenie nie było podpisane przez wyborcę	0	0	0	0	0
8c	Liczba kopert zwrotnych, w których nie było koperty na kartę do głosowania	0	0	0	0	0
8d	Liczba kopert zwrotnych, w których znajdowała się niezaklejona koperta na kartę do głosowania	0	0	0	0	0



39af-272d-2203-5804-830f-07a8-6130-40cb

8e	Liczba kopert na kartę do głosowania wrzuconych do urny	0	0	0	0	0
----	---	---	---	---	---	---

**Uwaga!** Liczba z pkt. 8 nie może być większa od liczby z pkt. 7. Suma liczb z pkt. 8a–8e nie może być większa od liczby z pkt. 8.

## II. USTALENIE WYNIKÓW GŁOSOWANIA

Komisja stwierdziła, że pieczęcie na urnie pozostały nienaruszone. Po wyjęciu kart z urny Komisja ustaliła na ich podstawie następujące wyniki głosowania:

9	Liczba kart wyjętych z urny	0	0	2	1	6
9a	w tym liczba kart wyjętych z kopert na kartę do głosowania	0	0	0	0	0

**Uwaga!** Liczba z pkt. 9 pomniejszona o liczbę z pkt. 9a powinna być równa liczbie z pkt. 4. Dodatkowo liczba z pkt. 9a nie powinna być większa od liczby z pkt. 8e; jeśli tak nie jest — przypuszczalną przyczynę należy opisać w punkcie 16.

10	Liczba kart nieważnych ( <i>innych niż urzędowo ustalone lub nieopatrzonych pieczęcią obwodowej komisji wyborczej</i> )	0	0	0	0	0
11	Liczba kart ważnych	0	0	2	1	6

**Uwaga!** Suma liczb z pkt. 10 i 11 musi być równa liczbie z pkt. 9.

Jeśli w pkt. 10 liczba jest większa niż 0, przyczynę należy opisać w pkt. 17.

12	Liczba głosów nieważnych ( <i>z kart ważnych</i> )	0	0	0	0	0
13	Liczba głosów ważnych oddanych łącznie na wszystkich kandydatów ( <i>z kart ważnych</i> )	0	0	2	1	6

**Uwaga!** Suma liczb z pkt. 12 i 13 musi być równa liczbie z pkt. 11.

## 14. Na poszczególnych kandydatów na Prezydenta Rzeczypospolitej Polskiej oddano następujące liczby głosów ważnych:

Lp.	Nazwisko i imię - imiona	Liczba głosów ważnych				
1.	BRAUN Grzegorz Michał	0	0	0	0	0
2.	DUDA Andrzej Sebastian	0	0	1	0	3
3.	JARUBAS Adam Sebastian	0	0	0	0	1
4.	KOMOROWSKI Bronisław Maria	0	0	0	5	2
5.	KORWIN-MIKKE Janusz Ryszard	0	0	0	1	5
6.	KOWALSKI Marian Janusz	0	0	0	0	1
7.	KUKIZ Paweł Piotr	0	0	0	3	6
8.	OGÓREK Magdalena Agnieszka	0	0	0	0	5



9.	PALIKOT Janusz Marian	0	0	0	0	2
10.	TANAJNO Paweł Jan	0	0	0	0	0
11.	WILK Jacek	0	0	0	0	1
Razem		0	0	2	1	6


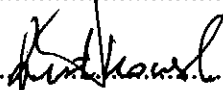
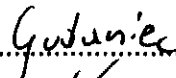



**Uwaga!** Suma głosów ważnych oddanych na wszystkich kandydatów (rubryka „Razem”) musi być równa liczbie z pkt 13, czyli liczbie głosów ważnych oddanych łącznie na wszystkich kandydatów.

### III. UWAGI I ADNOTACJE

15. \*\*) Uwagi o przypuszczalnej przyczynie ewentualnej różnicy pomiędzy sumą liczb z pkt. 3 i 4 a liczbą z pkt. 2; jeżeli różnica nie występuje, wpisać „brak uwag”:  
*brak uwag*
16. \*\*) Uwagi o przypuszczalnej przyczynie ewentualnej różnicy pomiędzy liczbą z pkt. 9 pomniejszoną o liczbę z pkt. 9a a liczbą z pkt. 4, a także o przypuszczalnej przyczynie ewentualnej różnicy pomiędzy liczbą z pkt. 9a a liczbą z pkt. 8e; jeżeli różnice nie występują, wpisać „brak uwag”:  
*brak uwag*
17. \*\*) Uwagi o przypuszczalnej przyczynie wystąpienia kart nieważnych (pkt 10); jeżeli liczba w pkt. 10 wynosi 0, wpisać „brak uwag”:  
*brak uwag*
18. \*\*) W trakcie głosowania wydano następujące zarządzenia; jeżeli nie wydano, wpisać „brak zarządzeń”:  
*brak zarządzeń*
19. \*\*) Adnotacja o wniesieniu uwag przez mężów zaufania z wymienieniem konkretnych zarzutów\*\*); jeżeli nie ma, wpisać „brak zarzutów” lub „brak mężów zaufania w obwodzie”:  
*brak mężów zaufania w obwodzie*
20. \*\*) Adnotacja o wniesieniu uwag przez członków Komisji z wymienieniem konkretnych zarzutów\*\*); jeżeli nie ma, wpisać „brak zarzutów”:  
*brak zarzutów*
21. \*\*) Inne uwagi; jeżeli nie ma, wpisać „brak uwag”:  
*brak uwag*

Przy sporządzeniu protokołu obecni byli członkowie Komisji:

- 1) Borkowska Janina Przewodniczący
- 2) Rutkowski Maciej Zastępca Przewodniczącego
- 3) Gudaniec Marcin Członek
- 4) Kozak Zofia Członek
- 5) Łapkowski Henryk Członek
- 6) Majorczyk Marzena Członek

  
.....  
  
.....  
  
.....  
  
.....  
  
.....  
  
.....



7) Mućko Dorota Członek

.....  
*Julia*



---

\*) W ponownym głosowaniu wpisać wyraz „PONOWNE”.

\*\*) Jeżeli treść dotycząca danego punktu protokołu nie mieści się na formularzu, należy dołączyć ją do protokołu, zaznaczając to w odpowiednim punkcie protokołu.

\*\*\*) W razie zgłoszenia uwag przez mężów zaufania lub członków Komisji, stanowisko Komisji wobec zarzutów należy dołączyć do protokołu.



39af-272d-2203-5804-830f-07a8-6130-40cb