

WYBORY PREZYDENTA RZECZYPOSPOLITEJ POLSKIEJ

Kod terytorialny gminy (dzielnic w m. st. Warszawie)	0	8	0	2	0	3	Nr obwodu głosowania	0	0	0	1
Siedziba Obwodowej Komisji Wyborczej (adres)	Gminne Centrum Kultury, Bytnica 52d, 66-630 Bytnica										
Gmina/ Dzielnica	gm. Bytnica			Powiat	krośnieński		Województwo	lubuskie			

PROTOKÓŁ WYNIKÓW GŁOSOWANIA W OBWODZIE W WYBORACH PREZYDENTA RZECZYPOSPOLITEJ POLSKIEJ PRZEPROWADZONEGO W DNIU 10 MAJA 2015 R.

Głosowanie rozpoczęło się w dniu 2015-05-10 o godz. 07:00 i trwało do godz. 21:00

I. ROZLICZENIE KART DO GŁOSOWANIA

1	Liczba wyborców uprawnionych do głosowania (<i>umieszczonych w spisie, z uwzględnieniem dodatkowych formularzy</i>) w chwili zakończenia głosowania	0	1	2	6	1
---	---	---	---	---	---	---

2	Komisja otrzymała kart do głosowania	0	1	1	0	0
3	Nie wykorzystano kart do głosowania	0	0	6	8	3
4	Liczba wyborców, którym wydano karty do głosowania (<i>liczba podpisów w spisie oraz adnotacje „odmowa podpisu”</i>)	0	0	4	1	7

Uwaga! Suma liczb z pkt. 3 i 4 powinna być równa liczbie z pkt. 2, jeśli tak nie jest — przypuszczalną przyczynę należy opisać w pkt. 15.

5	Liczba wyborców głosujących przez pełnomocnika (<i>liczba kart do głosowania wydanych na podstawie otrzymanych przez komisję aktów pełnomocnictwa</i>)	0	0	0	0	1
---	--	---	---	---	---	---

6	Liczba wyborców głosujących na podstawie zaświadczenia o prawie do głosowania	0	0	0	1	1
---	---	---	---	---	---	---

7	Liczba wyborców, którym wysłano pakiety wyborcze	0	0	0	0	0
8	Liczba otrzymanych kopert zwrotnych	0	0	0	0	0
8a	Liczba kopert zwrotnych, w których nie było oświadczenia o osobistym i tajnym oddaniu głosu	0	0	0	0	0
8b	Liczba kopert zwrotnych, w których oświadczenie nie było podpisane przez wyborcę	0	0	0	0	0
8c	Liczba kopert zwrotnych, w których nie było koperty na kartę do głosowania	0	0	0	0	0
8d	Liczba kopert zwrotnych, w których znajdowała się niezaklejona koperta na kartę do głosowania	0	0	0	0	0



d98e-a993-d195-2b28-bee6-6b78-2df9-9581

8e	Liczba kopert na kartę do głosowania wrzuconych do urny	0	0	0	0	0
----	---	---	---	---	---	---

Uwaga! Liczba z pkt. 8 nie może być większa od liczby z pkt. 7. Suma liczb z pkt. 8a–8e nie może być większa od liczby z pkt. 8.

II. USTALENIE WYNIKÓW GŁOSOWANIA

Komisja stwierdziła, że pieczęcie na urnie pozostały nienaruszone. Po wyjęciu kart z urny Komisja ustaliła na ich podstawie następujące wyniki głosowania:

9	Liczba kart wyjętych z urny	0	0	4	1	7
9a	w tym liczba kart wyjętych z kopert na kartę do głosowania	0	0	0	0	0

Uwaga! Liczba z pkt. 9 pomniejszona o liczbę z pkt. 9a powinna być równa liczbie z pkt. 4. Dodatkowo liczba z pkt. 9a nie powinna być większa od liczby z pkt. 8e; jeśli tak nie jest — przypuszczalną przyczynę należy opisać w punkcie 16.

10	Liczba kart nieważnych (<i>innych niż urzędowo ustalone lub nieopatrzonych pieczęcią obwodowej komisji wyborczej</i>)	0	0	0	0	0
11	Liczba kart ważnych	0	0	4	1	7

Uwaga! Suma liczb z pkt. 10 i 11 musi być równa liczbie z pkt. 9.

Jeśli w pkt. 10 liczba jest większa niż 0, przyczynę należy opisać w pkt. 17.

12	Liczba głosów nieważnych (<i>z kart ważnych</i>)	0	0	0	0	6
13	Liczba głosów ważnych oddanych łącznie na wszystkich kandydatów (<i>z kart ważnych</i>)	0	0	4	1	1

Uwaga! Suma liczb z pkt. 12 i 13 musi być równa liczbie z pkt. 11.

14. Na poszczególnych kandydatów na Prezydenta Rzeczypospolitej Polskiej oddano następujące liczby głosów ważnych:

Lp.	Nazwisko i imię - imiona	Liczba głosów ważnych				
1.	BRAUN Grzegorz Michał	0	0	0	0	1
2.	DUDA Andrzej Sebastian	0	0	1	2	6
3.	JARUBAS Adam Sebastian	0	0	0	0	2
4.	KOMOROWSKI Bronisław Maria	0	0	1	8	6
5.	KORWIN-MIKKE Janusz Ryszard	0	0	0	0	1
6.	KOWALSKI Marian Janusz	0	0	0	0	2
7.	KUKIZ Paweł Piotr	0	0	0	7	7
8.	OGÓREK Magdalena Agnieszka	0	0	0	1	1



9.	PALIKOT Janusz Marian	0	0	0	0	4
10.	TANAJNO Paweł Jan	0	0	0	0	0
11.	WILK Jacek	0	0	0	0	1
Razem		0	0	4	1	1

Uwaga! Suma głosów ważnych oddanych na wszystkich kandydatów (rubryka „Razem”) musi być równa liczbie z pkt 13, czyli liczbie głosów ważnych oddanych łącznie na wszystkich kandydatów.

III. UWAGI I ADNOTACJE

15. **) Uwagi o przypuszczalnej przyczynie ewentualnej różnicy pomiędzy sumą liczb z pkt. 3 i 4 a liczbą z pkt. 2; jeżeli różnica nie występuje, wpisać „brak uwag”:
brak uwag
16. **) Uwagi o przypuszczalnej przyczynie ewentualnej różnicy pomiędzy liczbą z pkt. 9 pomniejszoną o liczbę z pkt. 9a a liczbą z pkt. 4, a także o przypuszczalnej przyczynie ewentualnej różnicy pomiędzy liczbą z pkt. 9a a liczbą z pkt. 8e; jeżeli różnice nie występują, wpisać „brak uwag”:
brak uwag
17. **) Uwagi o przypuszczalnej przyczynie wystąpienia kart nieważnych (pkt 10); jeżeli liczba w pkt. 10 wynosi 0, wpisać „brak uwag”:
brak uwag
18. **) W trakcie głosowania wydano następujące zarządzenia; jeżeli nie wydano, wpisać „brak zarządzeń”:
brak zarządzeń
19. **) Adnotacja o wniesieniu uwag przez mężów zaufania z wymienieniem konkretnych zarzutów**); jeżeli nie ma, wpisać „brak zarzutów” lub „brak mężów zaufania w obwodzie”:
brak mężów zaufania w obwodzie
20. **) Adnotacja o wniesieniu uwag przez członków Komisji z wymienieniem konkretnych zarzutów**); jeżeli nie ma, wpisać „brak zarzutów”:
brak zarzutów
21. **) Inne uwagi; jeżeli nie ma, wpisać „brak uwag”:
brak uwag

Przy sporządzeniu protokołu obecni byli członkowie Komisji:

1) Karpińska Sabina Przewodniczący

.....*Karpińska*.....

2) Słowińska Irena Zastępca Przewodniczącego

.....*Słowińska*.....

3) Czok Grażyna Członek

.....*Czok*.....

4) Piotrowski Sylwester Członek

.....*Piotrowski*.....

5) Ptak Georgina Członek

.....*Ptak*.....


6) Waluk Marta Członek

.....*Waluk*.....



7) Żukowska Jadwiga Członek

Żukowska.....



*) W ponownym głosowaniu wpisać wyraz „PONOWNE”.

**) Jeżeli treść dotycząca danego punktu protokołu nie mieści się na formularzu, należy dołączyć ją do protokołu, zaznaczając to w odpowiednim punkcie protokołu.

***) W razie zgłoszenia uwag przez mężów zaufania lub członków Komisji, stanowisko Komisji wobec zarzutów należy dołączyć do protokołu.



d98e-a993-d195-2b28-bee6-6b78-2df9-9581

WYBORY PREZYDENTA RZECZYPOSPOLITEJ POLSKIEJ

Kod terytorialny gminy (dzielnicy w m. st. Warszawie)	0	8	0	2	0	3	Nr obwodu głosowania	0	0	0	2
Siedziba Obwodowej Komisji Wyborczej (adres)	Centrum Oświatowo-Kulturalne, Budachów 109, 66-630 Budachów										
Gmina/ Dzielnica	gm. Bytnica			Powiat	krośnieński		Województwo	lubuskie			

PROTOKÓŁ WYNIKÓW GŁOSOWANIA W OBWODZIE W WYBORACH PREZYDENTA RZECZYPOSPOLITEJ POLSKIEJ PRZEPROWADZONEGO W DNIU 10 MAJA 2015 R.

Głosowanie rozpoczęło się w dniu 2015-05-10 o godz. 07:00 i trwało do godz. 21:00

I. ROZLICZENIE KART DO GŁOSOWANIA

1	Liczba wyborców uprawnionych do głosowania (<i>umieszczonych w spisie, z uwzględnieniem dodatkowych formularzy</i>) w chwili zakończenia głosowania	0	0	7	7	0
---	---	---	---	---	---	---

2	Komisja otrzymała kart do głosowania	0	0	7	0	0
3	Nie wykorzystano kart do głosowania	0	0	4	7	4
4	Liczba wyborców, którym wydano karty do głosowania (<i>liczba podpisów w spisie oraz adnotacje „odmowa podpisu”</i>)	0	0	2	2	6

Uwaga! Suma liczb z pkt. 3 i 4 powinna być równa liczbie z pkt. 2, jeśli tak nie jest — przypuszczalną przyczynę należy opisać w pkt. 15.

5	Liczba wyborców głosujących przez pełnomocnika (<i>liczba kart do głosowania wydanych na podstawie otrzymanych przez komisję aktów pełnomocnictwa</i>)	0	0	0	0	0
---	--	---	---	---	---	---

6	Liczba wyborców głosujących na podstawie zaświadczenia o prawie do głosowania	0	0	0	0	0
---	---	---	---	---	---	---

7	Liczba wyborców, którym wysłano pakiety wyborcze	0	0	0	0	0
8	Liczba otrzymanych kopert zwrotnych	0	0	0	0	0
8a	Liczba kopert zwrotnych, w których nie było oświadczenia o osobistym i tajnym oddaniu głosu	0	0	0	0	0
8b	Liczba kopert zwrotnych, w których oświadczenie nie było podpisane przez wyborcę	0	0	0	0	0
8c	Liczba kopert zwrotnych, w których nie było koperty na kartę do głosowania	0	0	0	0	0
8d	Liczba kopert zwrotnych, w których znajdowała się niezaklejona koperta na kartę do głosowania	0	0	0	0	0



6f5a-2b12-808d-a6b3-6ac3-8dfe-09ff-7c95

8e	Liczba kopert na kartę do głosowania wrzuconych do urny	0	0	0	0	0
----	---	---	---	---	---	---

Uwaga! Liczba z pkt. 8 nie może być większa od liczby z pkt. 7. Suma liczb z pkt. 8a–8e nie może być większa od liczby z pkt. 8.

II. USTALENIE WYNIKÓW GŁOSOWANIA

Komisja stwierdziła, że pieczęcie na urnie pozostały nienaruszone. Po wyjęciu kart z urny Komisja ustaliła na ich podstawie następujące wyniki głosowania:

9	Liczba kart wyjętych z urny	0	0	2	2	6
9a	w tym liczba kart wyjętych z kopert na kartę do głosowania	0	0	0	0	0

Uwaga! Liczba z pkt. 9 pomniejszona o liczbę z pkt. 9a powinna być równa liczbie z pkt. 4. Dodatkowo liczba z pkt. 9a nie powinna być większa od liczby z pkt. 8e; jeśli tak nie jest — przypuszczalną przyczynę należy opisać w punkcie 16.

10	Liczba kart nieważnych (<i>innych niż urzędowo ustalone lub nieopatrzonych pieczęcią obwodowej komisji wyborczej</i>)	0	0	0	0	0
11	Liczba kart ważnych	0	0	2	2	6

Uwaga! Suma liczb z pkt. 10 i 11 musi być równa liczbie z pkt. 9. Jeśli w pkt. 10 liczba jest większa niż 0, przyczynę należy opisać w pkt. 17.

12	Liczba głosów nieważnych (<i>z kart ważnych</i>)	0	0	0	0	4
13	Liczba głosów ważnych oddanych łącznie na wszystkich kandydatów (<i>z kart ważnych</i>)	0	0	2	2	2

Uwaga! Suma liczb z pkt. 12 i 13 musi być równa liczbie z pkt. 11.

14. Na poszczególnych kandydatów na Prezydenta Rzeczypospolitej Polskiej oddano następujące liczby głosów ważnych:

Lp.	Nazwisko i imię - imiona	Liczba głosów ważnych				
1.	BRAUN Grzegorz Michał	0	0	0	0	0
2.	DUDA Andrzej Sebastian	0	0	0	8	9
3.	JARUBAS Adam Sebastian	0	0	0	0	3
4.	KOMOROWSKI Bronisław Maria	0	0	0	7	3
5.	KORWIN-MIKKE Janusz Ryszard	0	0	0	0	7
6.	KOWALSKI Marian Janusz	0	0	0	0	2
7.	KUKIZ Paweł Piotr	0	0	0	3	4
8.	OGÓREK Magdalena Agnieszka	0	0	0	1	1



9.	PALIKOT Janusz Marian	0	0	0	0	3
10.	TANAJNO Paweł Jan	0	0	0	0	0
11.	WILK Jacek	0	0	0	0	0
Razem		0	0	2	2	2

Uwaga! Suma głosów ważnych oddanych na wszystkich kandydatów (rubryka „Razem”) musi być równa liczbie z pkt 13, czyli liczbie głosów ważnych oddanych łącznie na wszystkich kandydatów.

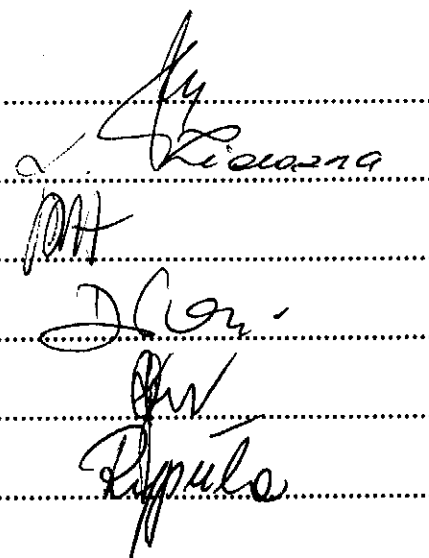
III. UWAGI I ADNOTACJE

15. **) Uwagi o przypuszczalnej przyczynie ewentualnej różnicy pomiędzy sumą liczb z pkt. 3 i 4 a liczbą z pkt. 2; jeżeli różnica nie występuje, wpisać „brak uwag”:
brak uwag
16. **) Uwagi o przypuszczalnej przyczynie ewentualnej różnicy pomiędzy liczbą z pkt. 9 pomniejszoną o liczbę z pkt. 9a a liczbą z pkt. 4, a także o przypuszczalnej przyczynie ewentualnej różnicy pomiędzy liczbą z pkt. 9a a liczbą z pkt. 8e; jeżeli różnice nie występują, wpisać „brak uwag”:
brak uwag
17. **) Uwagi o przypuszczalnej przyczynie wystąpienia kart nieważnych (pkt 10); jeżeli liczba w pkt. 10 wynosi 0, wpisać „brak uwag”:
brak uwag
18. **) W trakcie głosowania wydano następujące zarządzenia; jeżeli nie wydano, wpisać „brak zarządzeń”:
brak zarządzeń
19. **) Adnotacja o wniesieniu uwag przez mężów zaufania z wymienieniem konkretnych zarzutów***); jeżeli nie ma, wpisać „brak zarzutów” lub „brak mężów zaufania w obwodzie”:
brak mężów zaufania w obwodzie
20. **) Adnotacja o wniesieniu uwag przez członków Komisji z wymienieniem konkretnych zarzutów***); jeżeli nie ma, wpisać „brak zarzutów”:
brak zarzutów
21. **) Inne uwagi; jeżeli nie ma, wpisać „brak uwag”:
brak uwag

Przy sporządzeniu protokołu obecni byli członkowie Komisji:


- 1) Mikicka Irena Przewodniczący
- 2) Zielazna Lucyna Zastępca Przewodniczącego
- 3) Bandyga Agnieszka Członek
- 4) Dworzyńska Elżbieta Członek
- 5) Kościcka Gabriela Członek
- 6) Rypuła Halina Członek

.....
.....
.....
.....
.....
.....



7) Siejek Maria Członek

Siejek



*) W ponownym głosowaniu wpisać wyraz „PONOWNE”.

**) Jeżeli treść dotycząca danego punktu protokołu nie mieści się na formularzu, należy dołączyć ją do protokołu, zaznaczając to w odpowiednim punkcie protokołu.

***) W razie zgłoszenia uwag przez mężów zaufania lub członków Komisji, stanowisko Komisji wobec zarzutów należy dołączyć do protokołu.



6f5a-2b12-808d-a6b3-6ac3-8dfe-09ff-7c95