

WYBORY PREZYDENTA RZECZYPOSPOLITEJ POLSKIEJ

Kod terytorialny gminy (dzielnicy w m. st. Warszawie)	0	8	0	2	0	4	Nr obwodu głosowania	0	0	0	1
Siedziba Obwodowej Komisji Wyborczej (adres)	Świetlica wiejska w Polupinie, Polupin ul. Szkolna 4, 66-600 Krosno Odrzańskie										
Gmina/ Dzielnica	gm. Dąbie			Powiat	krośnieński		Województwo	lubuskie			

PROTOKÓŁ WYNIKÓW GŁOSOWANIA W OBWODZIE W WYBORACH PREZYDENTA RZECZYPOSPOLITEJ POLSKIEJ PRZEPROWADZONEGO W DNIU 10 MAJA 2015 R.

Głosowanie rozpoczęło się w dniu 2015-05-10 o godz. 07:00 i trwało do godz. 21:00

I. ROZLICZENIE KART DO GŁOSOWANIA

1	Liczba wyborców uprawnionych do głosowania (<i>umieszczonych w spisie, z uwzględnieniem dodatkowych formularzy</i>) w chwili zakończenia głosowania	0	0	8	3	0
---	---	---	---	---	---	---

2	Komisja otrzymała kart do głosowania	0	0	7	0	0
3	Nie wykorzystano kart do głosowania	0	0	3	5	4
4	Liczba wyborców, którym wydano karty do głosowania (<i>liczba podpisów w spisie oraz adnotacje „odmowa podpisu”</i>)	0	0	3	4	6

Uwaga! Suma liczb z pkt. 3 i 4 powinna być równa liczbie z pkt. 2, jeśli tak nie jest — przypuszczalną przyczynę należy opisać w pkt. 15.

5	Liczba wyborców głosujących przez pełnomocnika (<i>liczba kart do głosowania wydanych na podstawie otrzymanych przez komisję aktów pełnomocnictwa</i>)	0	0	0	0	0
---	--	---	---	---	---	---

6	Liczba wyborców głosujących na podstawie zaświadczenia o prawie do głosowania	0	0	0	0	0
---	---	---	---	---	---	---

7	Liczba wyborców, którym wysłano pakiety wyborcze	0	0	0	0	0
8	Liczba otrzymanych kopert zwrotnych	0	0	0	0	0
8a	Liczba kopert zwrotnych, w których nie było oświadczenia o osobistym i tajnym oddaniu głosu	0	0	0	0	0
8b	Liczba kopert zwrotnych, w których oświadczenie nie było podpisane przez wyborcę	0	0	0	0	0
8c	Liczba kopert zwrotnych, w których nie było koperty na kartę do głosowania	0	0	0	0	0
8d	Liczba kopert zwrotnych, w których znajdowała się niezaklejona koperta na kartę do głosowania	0	0	0	0	0



efc5-99a5-ec16-125a-e6fe-eb1e-b1be-989a

8e	Liczba kopert na kartę do głosowania wrzuconych do urny	0	0	0	0	0
----	---	---	---	---	---	---

Uwaga! Liczba z pkt. 8 nie może być większa od liczby z pkt. 7. Suma liczb z pkt. 8a–8e nie może być większa od liczby z pkt. 8.

II. USTALENIE WYNIKÓW GŁOSOWANIA

Komisja stwierdziła, że pieczęcie na urnie pozostały nienaruszone. Po wyjęciu kart z urny Komisja ustaliła na ich podstawie następujące wyniki głosowania:

9	Liczba kart wyjętych z urny	0	0	3	4	6
9a	w tym liczba kart wyjętych z kopert na kartę do głosowania	0	0	0	0	0

Uwaga! Liczba z pkt. 9 pomniejszona o liczbę z pkt. 9a powinna być równa liczbie z pkt. 4. Dodatkowo liczba z pkt. 9a nie powinna być większa od liczby z pkt. 8e; jeśli tak nie jest — przypuszczalną przyczynę należy opisać w punkcie 16.

10	Liczba kart nieważnych (<i>innych niż urzędowo ustalone lub nieopatrzonych pieczęcią obwodowej komisji wyborczej</i>)	0	0	0	0	0
11	Liczba kart ważnych	0	0	3	4	6

Uwaga! Suma liczb z pkt. 10 i 11 musi być równa liczbie z pkt. 9.

Jeśli w pkt. 10 liczba jest większa niż 0, przyczynę należy opisać w pkt. 17.

12	Liczba głosów nieważnych (<i>z kart ważnych</i>)	0	0	0	0	2
13	Liczba głosów ważnych oddanych łącznie na wszystkich kandydatów (<i>z kart ważnych</i>)	0	0	3	4	4

Uwaga! Suma liczb z pkt. 12 i 13 musi być równa liczbie z pkt. 11.

14. Na poszczególnych kandydatów na Prezydenta Rzeczypospolitej Polskiej oddano następujące liczby głosów ważnych:

Lp.	Nazwisko i imię - imiona	Liczba głosów ważnych				
1.	BRAUN Grzegorz Michał	0	0	0	0	0
2.	DUDA Andrzej Sebastian	0	0	0	8	1
3.	JARUBAS Adam Sebastian	0	0	0	0	4
4.	KOMOROWSKI Bronisław Maria	0	0	1	3	6
5.	KORWIN-MIKKE Janusz Ryszard	0	0	0	1	6
6.	KOWALSKI Marian Janusz	0	0	0	0	1
7.	KUKIZ Paweł Piotr	0	0	0	8	6
8.	OGÓREK Magdalena Agnieszka	0	0	0	1	4



9.	PALIKOT Janusz Marian	0	0	0	0	6
10.	TANAJNO Paweł Jan	0	0	0	0	0
11.	WILK Jacek	0	0	0	0	0
Razem		0	0	3	4	4

Uwaga! Suma głosów ważnych oddanych na wszystkich kandydatów (rubryka „Razem”) musi być równa liczbie z pkt 13, czyli liczbie głosów ważnych oddanych łącznie na wszystkich kandydatów.

III. UWAGI I ADNOTACJE

15. **) Uwagi o przypuszczalnej przyczynie ewentualnej różnicy pomiędzy sumą liczb z pkt. 3 i 4 a liczbą z pkt. 2; jeżeli różnica nie występuje, wpisać „brak uwag”:
brak uwag
16. **) Uwagi o przypuszczalnej przyczynie ewentualnej różnicy pomiędzy liczbą z pkt. 9 pomniejszoną o liczbę z pkt. 9a a liczbą z pkt. 4, a także o przypuszczalnej przyczynie ewentualnej różnicy pomiędzy liczbą z pkt. 9a a liczbą z pkt. 8e; jeżeli różnice nie występują, wpisać „brak uwag”:
brak uwag
17. **) Uwagi o przypuszczalnej przyczynie wystąpienia kart nieważnych (pkt 10); jeżeli liczba w pkt. 10 wynosi 0, wpisać „brak uwag”:
brak uwag
18. **) W trakcie głosowania wydano następujące zarządzenia; jeżeli nie wydano, wpisać „brak zarządzeń”:
brak zarządzeń
19. **) Adnotacja o wniesieniu uwag przez mężów zaufania z wymienieniem konkretnych zarzutów**); jeżeli nie ma, wpisać „brak zarzutów” lub „brak mężów zaufania w obwodzie”:
brak mężów zaufania w obwodzie
20. **) Adnotacja o wniesieniu uwag przez członków Komisji z wymienieniem konkretnych zarzutów**); jeżeli nie ma, wpisać „brak zarzutów”:
brak zarzutów
21. **) Inne uwagi; jeżeli nie ma, wpisać „brak uwag”:
brak uwag

Przy sporządzeniu protokołu obecni byli członkowie Komisji:

- 1) Frąckowiak Wanda Kararżyna Przewodniczący
- 2) Markiewicz Wiesława Maria Zastępca Przewodniczącego
- 3) Chelmiczka Danuta Maria Członek
- 4) Habas Irena Barbara Członek
- 5) Kuligowska Ewelina Członek
- 6) Soter Anita Monika Członek

.....
MP
 H Markiewicz

Chelmiczka

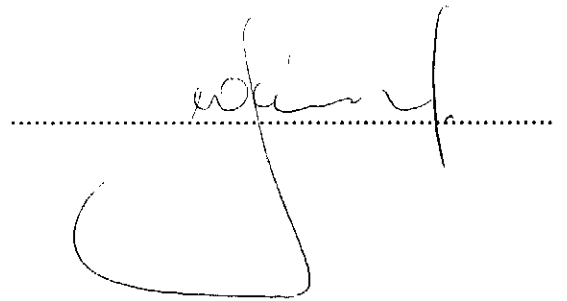
Habas

Kuligowska

Soter



7) Wawrzyniak Magdalena Maria Członek



*) W ponownym głosowaniu wpisać wyraz „PONOWNE”.

**) Jeżeli treść dotycząca danego punktu protokołu nie mieści się na formularzu, należy dołączyć ją do protokołu, zaznaczając to w odpowiednim punkcie protokołu.

***) W razie zgłoszenia uwag przez mężów zaufania lub członków Komisji, stanowisko Komisji wobec zarzutów należy dołączyć do protokołu.



efc5-99a5-ec16-125a-e6fe-eb1e-b1be-989a

WYBORY PREZYDENTA RZECZYPOSPOLITEJ POLSKIEJ

Kod terytorialny gminy (dzielnic w m. st. Warszawie)	0	8	0	2	0	4	Nr obwodu głosowania	0	0	0	2
Siedziba Obwodowej Komisji Wyborczej (adres)	Świetlica Wiejska, ul. Szeroka 6b, 66-615 Dąbie										
Gmina/ Dzielnica	gm. Dąbie			Powiat	krośnieński		Województwo	lubuskie			

PROTOKÓŁ WYNIKÓW GŁOSOWANIA W OBWODZIE W WYBORACH PREZYDENTA RZECZYPOSPOLITEJ POLSKIEJ PRZEPROWADZONEGO W DNIU 10 MAJA 2015 R.

Głosowanie rozpoczęło się w dniu 2015-05-10 o godz. 07:00 i trwało do godz. 21:00

I. ROZLICZENIE KART DO GŁOSOWANIA

1	Liczba wyborców uprawnionych do głosowania (<i>umieszczonych w spisie, z uwzględnieniem dodatkowych formularzy</i>) w chwili zakończenia głosowania	0	0	3	5	0
---	---	---	---	---	---	---

2	Komisja otrzymała kart do głosowania	0	0	2	9	9
3	Nie wykorzystano kart do głosowania	0	0	0	9	3
4	Liczba wyborców, którym wydano karty do głosowania (<i>liczba podpisów w spisie oraz adnotacje „odmowa podpisu”</i>)	0	0	2	0	6

Uwaga! Suma liczb z pkt. 3 i 4 powinna być równa liczbie z pkt. 2, jeśli tak nie jest — przypuszczalną przyczynę należy opisać w pkt. 15.

5	Liczba wyborców głosujących przez pełnomocnika (<i>liczba kart do głosowania wydanych na podstawie otrzymanych przez komisję aktów pełnomocnictwa</i>)	0	0	0	0	0
---	--	---	---	---	---	---

6	Liczba wyborców głosujących na podstawie zaświadczenia o prawie do głosowania	0	0	0	0	0
---	---	---	---	---	---	---

7	Liczba wyborców, którym wysłano pakiety wyborcze	0	0	0	0	0
8	Liczba otrzymanych kopert zwrotnych	0	0	0	0	0
8a	Liczba kopert zwrotnych, w których nie było oświadczenia o osobistym i tajnym oddaniu głosu	0	0	0	0	0
8b	Liczba kopert zwrotnych, w których oświadczenie nie było podpisane przez wyborcę	0	0	0	0	0
8c	Liczba kopert zwrotnych, w których nie było koperty na kartę do głosowania	0	0	0	0	0
8d	Liczba kopert zwrotnych, w których znajdowała się niezaklejona koperta na kartę do głosowania	0	0	0	0	0



828b-5a51-f96d-c6dd-d59e-8f86-a1a5-460e

8e	Liczba kopert na kartę do głosowania wrzuconych do urny	0	0	0	0	0
----	---	---	---	---	---	---

Uwaga! Liczba z pkt. 8 nie może być większa od liczby z pkt. 7. Suma liczb z pkt. 8a–8e nie może być większa od liczby z pkt. 8.

II. USTALENIE WYNIKÓW GŁOSOWANIA

Komisja stwierdziła, że pieczęcie na urnie pozostały nienaruszone. Po wyjęciu kart z urny Komisja ustaliła na ich podstawie następujące wyniki głosowania:

9	Liczba kart wyjętych z urny	0	0	2	0	6
9a	w tym liczba kart wyjętych z kopert na kartę do głosowania	0	0	0	0	0

Uwaga! Liczba z pkt. 9 pomniejszona o liczbę z pkt. 9a powinna być równa liczbie z pkt. 4. Dodatkowo liczba z pkt. 9a nie powinna być większa od liczby z pkt. 8e; jeśli tak nie jest — przypuszczalną przyczynę należy opisać w punkcie 16.

10	Liczba kart nieważnych (<i>innych niż urzędowo ustalone lub nieopatrzonych pieczęcią obwodowej komisji wyborczej</i>)	0	0	0	0	0
11	Liczba kart ważnych	0	0	2	0	6

Uwaga! Suma liczb z pkt. 10 i 11 musi być równa liczbie z pkt. 9.

Jeśli w pkt. 10 liczba jest większa niż 0, przyczynę należy opisać w pkt. 17.

12	Liczba głosów nieważnych (<i>z kart ważnych</i>)	0	0	0	0	2
13	Liczba głosów ważnych oddanych łącznie na wszystkich kandydatów (<i>z kart ważnych</i>)	0	0	2	0	4

Uwaga! Suma liczb z pkt. 12 i 13 musi być równa liczbie z pkt. 11.

14. Na poszczególnych kandydatów na Prezydenta Rzeczypospolitej Polskiej oddano następujące liczby głosów ważnych:

Lp.	Nazwisko i imię - imiona	Liczba głosów ważnych				
1.	BRAUN Grzegorz Michał	0	0	0	0	0
2.	DUDA Andrzej Sebastian	0	0	0	5	1
3.	JARUBAS Adam Sebastian	0	0	0	0	3
4.	KOMOROWSKI Bronisław Maria	0	0	0	8	0
5.	KORWIN-MIKKE Janusz Ryszard	0	0	0	0	3
6.	KOWALSKI Marian Janusz	0	0	0	0	0
7.	KUKIZ Paweł Piotr	0	0	0	6	2
8.	OGÓREK Magdalena Agnieszka	0	0	0	0	4



9.	PALIKOT Janusz Marian	0	0	0	0	1
10.	TANAJNO Paweł Jan	0	0	0	0	0
11.	WILK Jacek	0	0	0	0	0
Razem		0	0	2	0	4

Uwaga! Suma głosów ważnych oddanych na wszystkich kandydatów (rubryka „Razem”) musi być równa liczbie z pkt 13, czyli liczbie głosów ważnych oddanych łącznie na wszystkich kandydatów.

III. UWAGI I ADNOTACJE

15. **) Uwagi o przypuszczalnej przyczynie ewentualnej różnicy pomiędzy sumą liczb z pkt. 3 i 4 a liczbą z pkt. 2; jeżeli różnica nie występuje, wpisać „brak uwag”:
brak uwag
16. **) Uwagi o przypuszczalnej przyczynie ewentualnej różnicy pomiędzy liczbą z pkt. 9 pomniejszoną o liczbę z pkt. 9a a liczbą z pkt. 4, a także o przypuszczalnej przyczynie ewentualnej różnicy pomiędzy liczbą z pkt. 9a a liczbą z pkt. 8e; jeżeli różnice nie występują, wpisać „brak uwag”:
brak uwag
17. **) Uwagi o przypuszczalnej przyczynie wystąpienia kart nieważnych (pkt 10); jeżeli liczba w pkt. 10 wynosi 0, wpisać „brak uwag”:
brak uwag
18. **) W trakcie głosowania wydano następujące zarządzenia; jeżeli nie wydano, wpisać „brak zarządzeń”:
brak zarządzeń
19. **) Adnotacja o wniesieniu uwag przez mężów zaufania z wymienieniem konkretnych zarzutów***); jeżeli nie ma, wpisać „brak zarzutów” lub „brak mężów zaufania w obwodzie”:
brak mężów zaufania w obwodzie
20. **) Adnotacja o wniesieniu uwag przez członków Komisji z wymienieniem konkretnych zarzutów***); jeżeli nie ma, wpisać „brak zarzutów”:
brak zarzutów
21. **) Inne uwagi; jeżeli nie ma, wpisać „brak uwag”:
brak uwag

Przy sporządzeniu protokołu obecni byli członkowie Komisji:

- 1) Kora Ryszard Przewodniczący
- 2) Turczyński Remigiusz Zastępca Przewodniczącego
- 3) Bożemska Dagmara Kamila Członek
- 4) Józwiak Elżbieta Członek
- 5) Piasecka Wiesława Zofia Członek
- 6) Sosnowski Damian Krystian Członek

Kora
.....
Turczyński
.....
Bożemska
.....
Józwiak
.....
Piasecka
.....
Sosnowski
.....



7) Zabka Natalia Anna Członek

Zabka



*) W ponownym głosowaniu wpisać wyraz „PONOWNE”.

**) Jeżeli treść dotycząca danego punktu protokołu nie mieści się na formularzu, należy dołączyć ją do protokołu, zaznaczając to w odpowiednim punkcie protokołu.

***) W razie zgłoszenia uwag przez mężów zaufania lub członków Komisji, stanowisko Komisji wobec zarzutów należy dołączyć do protokołu.



828b-5a51-f96d-c6dd-d59e-8f86-a1a5-460e

WYBORY PREZYDENTA RZECZYPOSPOLITEJ POLSKIEJ

Kod terytorialny gminy (dzielnicy w m. st. Warszawie)	0	8	0	2	0	4	Nr obwodu głosowania	0	0	0	3
Siedziba Obwodowej Komisji Wyborczej (adres)	Szkoła Podstawowa, Szczawno ul. Szkolna 3, 66-615 Dąbie										
Gmina/ Dzielnica	gm. Dąbie		Powiat	krośnieński			Województwo	lubuskie			

PROTOKÓŁ WYNIKÓW GŁOSOWANIA W OBWODZIE W WYBORACH PREZYDENTA RZECZYPOSPOLITEJ POLSKIEJ PRZEPROWADZONEGO W DNIU 10 MAJA 2015 R.

Głosowanie rozpoczęło się w dniu 2015-05-10 o godz. 07:00 i trwało do godz. 21:00

I. ROZLICZENIE KART DO GŁOSOWANIA

1	Liczba wyborców uprawnionych do głosowania (<i>umieszczonych w spisie, z uwzględnieniem dodatkowych formularzy</i>) w chwili zakończenia głosowania	0	0	7	1	7
---	---	---	---	---	---	---

2	Komisja otrzymała kart do głosowania	0	0	6	0	1
3	Nie wykorzystano kart do głosowania	0	0	3	5	4
4	Liczba wyborców, którym wydano karty do głosowania (<i>liczba podpisów w spisie oraz adnotacje „odmowa podpisu”</i>)	0	0	2	4	7

Uwaga! Suma liczb z pkt. 3 i 4 powinna być równa liczbie z pkt. 2, jeśli tak nie jest — przypuszczalną przyczynę należy opisać w pkt. 15.

5	Liczba wyborców głosujących przez pełnomocnika (<i>liczba kart do głosowania wydanych na podstawie otrzymanych przez komisję aktów pełnomocnictwa</i>)	0	0	0	0	0
---	--	---	---	---	---	---

6	Liczba wyborców głosujących na podstawie zaświadczenia o prawie do głosowania	0	0	0	0	1
---	---	---	---	---	---	---

7	Liczba wyborców, którym wysłano pakiety wyborcze	0	0	0	0	0
8	Liczba otrzymanych kopert zwrotnych	0	0	0	0	0
8a	Liczba kopert zwrotnych, w których nie było oświadczenia o osobistym i tajnym oddaniu głosu	0	0	0	0	0
8b	Liczba kopert zwrotnych, w których oświadczenie nie było podpisane przez wyborcę	0	0	0	0	0
8c	Liczba kopert zwrotnych, w których nie było koperty na kartę do głosowania	0	0	0	0	0
8d	Liczba kopert zwrotnych, w których znajdowała się niezaklejona koperta na kartę do głosowania	0	0	0	0	0



627d-b3c6-175e-5716-34ce-a6c3-44d4-d566

8e	Liczba kopert na kartę do głosowania wrzuconych do urny	0	0	0	0	0
----	---	---	---	---	---	---

Uwaga! Liczba z pkt. 8 nie może być większa od liczby z pkt. 7. Suma liczb z pkt. 8a–8e nie może być większa od liczby z pkt. 8.

II. USTALENIE WYNIKÓW GŁOSOWANIA

Komisja stwierdziła, że pieczęcie na urnie pozostały nienaruszone. Po wyjęciu kart z urny Komisja ustaliła na ich podstawie następujące wyniki głosowania:

9	Liczba kart wyjętych z urny	0	0	2	4	7
9a	w tym liczba kart wyjętych z kopert na kartę do głosowania	0	0	0	0	0

Uwaga! Liczba z pkt. 9 pomniejszona o liczbę z pkt. 9a powinna być równa liczbie z pkt. 4. Dodatkowo liczba z pkt. 9a nie powinna być większa od liczby z pkt. 8e; jeśli tak nie jest — przypuszczalną przyczynę należy opisać w punkcie 16.

10	Liczba kart nieważnych (<i>innych niż urzędowo ustalone lub nieopatrzonych pieczęcią obwodowej komisji wyborczej</i>)	0	0	0	0	0
11	Liczba kart ważnych	0	0	2	4	7

Uwaga! Suma liczb z pkt. 10 i 11 **musi** być równa liczbie z pkt. 9.

Jeśli w pkt. 10 liczba jest większa niż 0, przyczynę należy opisać w pkt. 17.

12	Liczba głosów nieważnych (<i>z kart ważnych</i>)	0	0	0	1	2
13	Liczba głosów ważnych oddanych łącznie na wszystkich kandydatów (<i>z kart ważnych</i>)	0	0	2	3	5

Uwaga! Suma liczb z pkt. 12 i 13 **musi** być równa liczbie z pkt. 11.

14. Na poszczególnych kandydatów na Prezydenta Rzeczypospolitej Polskiej oddano następujące liczby głosów ważnych:

Lp.	Nazwisko i imię - imiona	Liczba głosów ważnych				
1.	BRAUN Grzegorz Michał	0	0	0	0	0
2.	DUDA Andrzej Sebastian	0	0	0	6	0
3.	JARUBAS Adam Sebastian	0	0	0	0	3
4.	KOMOROWSKI Bronisław Maria	0	0	1	0	1
5.	KORWIN-MIKKE Janusz Ryszard	0	0	0	0	1
6.	KOWALSKI Marian Janusz	0	0	0	0	2
7.	KUKIZ Paweł Piotr	0	0	0	5	9
8.	OGÓREK Magdalena Agnieszka	0	0	0	0	4



9.	PALIKOT Janusz Marian	0	0	0	0	2
10.	TANAJNO Paweł Jan	0	0	0	0	0
11.	WILK Jacek	0	0	0	0	3
Razem		0	0	2	3	5

Uwaga! Suma głosów ważnych oddanych na wszystkich kandydatów (rubryka „Razem”) musi być równa liczbie z pkt 13, czyli liczbie głosów ważnych oddanych łącznie na wszystkich kandydatów.

III. UWAGI I ADNOTACJE

15. *) Uwagi o przypuszczalnej przyczynie ewentualnej różnicy pomiędzy sumą liczb z pkt. 3 i 4 a liczbą z pkt. 2; jeżeli różnica nie występuje, wpisać „brak uwag”:
brak uwag
16. *) Uwagi o przypuszczalnej przyczynie ewentualnej różnicy pomiędzy liczbą z pkt. 9 pomniejszoną o liczbę z pkt. 9a a liczbą z pkt. 4, a także o przypuszczalnej przyczynie ewentualnej różnicy pomiędzy liczbą z pkt. 9a a liczbą z pkt. 8e; jeżeli różnice nie występują, wpisać „brak uwag”:
brak uwag
17. *) Uwagi o przypuszczalnej przyczynie wystąpienia kart nieważnych (pkt 10); jeżeli liczba w pkt. 10 wynosi 0, wpisać „brak uwag”:
brak uwag
18. *) W trakcie głosowania wydano następujące zarządzenia; jeżeli nie wydano, wpisać „brak zarządzeń”:
brak zarządzeń
19. *) Adnotacja o wniesieniu uwag przez mężów zaufania z wymienieniem konkretnych zarzutów***); jeżeli nie ma, wpisać „brak zarzutów” lub „brak mężów zaufania w obwodzie”:
brak mężów zaufania w obwodzie
20. *) Adnotacja o wniesieniu uwag przez członków Komisji z wymienieniem konkretnych zarzutów***); jeżeli nie ma, wpisać „brak zarzutów”:
brak zarzutów
21. *) Inne uwagi; jeżeli nie ma, wpisać „brak uwag”:
brak uwag

Przy sporządzeniu protokołu obecni byli członkowie Komisji:

1) Romanowicz Agata Przewodniczący

Romanowicz

2) Satała Anna Maria Zastępca Przewodniczącego

Satała

3) Gabrowska Katarzyna Beata Członek

Gabrowska

4) Kubik Bożena Alicja Członek

Kubik

5) Makowiecka Klaudia Maria Członek

Makowiecka


6) Orłowska Ewelina Joanna Członek

Orłowska



7) Piłat Anna Członek

Piłat Anna



*) W ponownym głosowaniu wpisać wyraz „PONOWNE”.

**) Jeżeli treść dotycząca danego punktu protokołu nie mieści się na formularzu, należy dołączyć ją do protokołu, zaznaczając to w odpowiednim punkcie protokołu.

***) W razie zgłoszenia uwag przez mężów zaufania lub członków Komisji, stanowisko Komisji wobec zarzutów należy dołączyć do protokołu.



627d-b3c6-175e-5716-34ce-a6c3-44d4-d566

WYBORY PREZYDENTA RZECZYPOSPOLITEJ POLSKIEJ

Kod terytorialny gminy (dzielnicy w m. st. Warszawie)	0	8	0	2	0	4	Nr obwodu głosowania	0	0	0	4
Siedziba Obwodowej Komisji Wyborczej (adres)	Szkoła Podstawowa, Gronów ul. Główna 1, 66-615 Dąbie										
Gmina/ Dzielnica	gm. Dąbie			Powiat	krośnieński		Województwo	lubuskie			

PROTOKÓŁ WYNIKÓW GŁOSOWANIA W OBWODZIE W WYBORACH PREZYDENTA RZECZYPOSPOLITEJ POLSKIEJ PRZEPROWADZONEGO W DNIU 10 MAJA 2015 R.

Głosowanie rozpoczęło się w dniu 2015-05-10 o godz. 07:00 i trwało do godz. 21:00

I. ROZLICZENIE KART DO GŁOSOWANIA

1	Liczba wyborców uprawnionych do głosowania (<i>umieszczonych w spisie, z uwzględnieniem dodatkowych formularzy</i>) w chwili zakończenia głosowania	0	1	0	7	9
---	---	---	---	---	---	---

2	Komisja otrzymała kart do głosowania	0	0	9	0	0
3	Nie wykorzystano kart do głosowania	0	0	5	2	1
4	Liczba wyborców, którym wydano karty do głosowania (<i>liczba podpisów w spisie oraz adnotacje „odmowa podpisu”</i>)	0	0	3	7	9

Uwaga! Suma liczb z pkt. 3 i 4 powinna być równa liczbie z pkt. 2, jeśli tak nie jest — przypuszczalną przyczynę należy opisać w pkt. 15.

5	Liczba wyborców głosujących przez pełnomocnika (<i>liczba kart do głosowania wydanych na podstawie otrzymanych przez komisję aktów pełnomocnictwa</i>)	0	0	0	0	0
---	--	---	---	---	---	---

6	Liczba wyborców głosujących na podstawie zaświadczenia o prawie do głosowania	0	0	0	0	1
---	---	---	---	---	---	---

7	Liczba wyborców, którym wysłano pakiety wyborcze	0	0	0	0	0
8	Liczba otrzymanych kopert zwrotnych	0	0	0	0	0
8a	Liczba kopert zwrotnych, w których nie było oświadczenia o osobistym i tajnym oddaniu głosu	0	0	0	0	0
8b	Liczba kopert zwrotnych, w których oświadczenie nie było podpisane przez wyborcę	0	0	0	0	0
8c	Liczba kopert zwrotnych, w których nie było koperty na kartę do głosowania	0	0	0	0	0
8d	Liczba kopert zwrotnych, w których znajdowała się niezaklejona koperta na kartę do głosowania	0	0	0	0	0



aaa5-45be-e18e-0327-b75e-c958-fed9-7fa2

8e	Liczba kopert na kartę do głosowania wrzuconych do urny	0	0	0	0	0
----	---	---	---	---	---	---

Uwaga! Liczba z pkt. 8 nie może być większa od liczby z pkt. 7. Suma liczb z pkt. 8a–8e nie może być większa od liczby z pkt. 8.

II. USTALENIE WYNIKÓW GŁOSOWANIA

Komisja stwierdziła, że pieczęcie na urnie pozostały nienaruszone. Po wyjęciu kart z urny Komisja ustaliła na ich podstawie następujące wyniki głosowania:

9	Liczba kart wyjętych z urny	0	0	3	7	9
9a	w tym liczba kart wyjętych z kopert na kartę do głosowania	0	0	0	0	0

Uwaga! Liczba z pkt. 9 pomniejszona o liczbę z pkt. 9a powinna być równa liczbie z pkt. 4. Dodatkowo liczba z pkt. 9a nie powinna być większa od liczby z pkt. 8e; jeśli tak nie jest — przypuszczalną przyczynę należy opisać w punkcie 16.

10	Liczba kart nieważnych (<i>innych niż urzędowo ustalone lub nieopatrzonych pieczęcią obwodowej komisji wyborczej</i>)	0	0	0	0	0
11	Liczba kart ważnych	0	0	3	7	9

Uwaga! Suma liczb z pkt. 10 i 11 musi być równa liczbie z pkt. 9.

Jeśli w pkt. 10 liczba jest większa niż 0, przyczynę należy opisać w pkt. 17.

12	Liczba głosów nieważnych (<i>z kart ważnych</i>)	0	0	0	0	1
13	Liczba głosów ważnych oddanych łącznie na wszystkich kandydatów (<i>z kart ważnych</i>)	0	0	3	7	8

Uwaga! Suma liczb z pkt. 12 i 13 musi być równa liczbie z pkt. 11.

14. Na poszczególnych kandydatów na Prezydenta Rzeczypospolitej Polskiej oddano następujące liczby głosów ważnych:

Lp.	Nazwisko i imię - imiona	Liczba głosów ważnych				
1.	BRAUN Grzegorz Michał	0	0	0	0	3
2.	DUDA Andrzej Sebastian	0	0	0	9	8
3.	JARUBAS Adam Sebastian	0	0	0	1	1
4.	KOMOROWSKI Bronisław Maria	0	0	1	3	7
5.	KORWIN-MIKKE Janusz Ryszard	0	0	0	1	7
6.	KOWALSKI Marian Janusz	0	0	0	0	2
7.	KUKIZ Paweł Piotr	0	0	0	9	6
8.	OGÓREK Magdalena Agnieszka	0	0	0	1	0



9.	PALIKOT Janusz Marian	0	0	0	0	3
10.	TANAJNO Paweł Jan	0	0	0	0	0
11.	WILK Jacek	0	0	0	0	1
Razem		0	0	3	7	8

Uwaga! Suma głosów ważnych oddanych na wszystkich kandydatów (rubryka „Razem”) musi być równa liczbie z pkt 13, czyli liczbie głosów ważnych oddanych łącznie na wszystkich kandydatów.

III. UWAGI I ADNOTACJE

15. **) Uwagi o przypuszczalnej przyczynie ewentualnej różnicy pomiędzy sumą liczb z pkt. 3 i 4 a liczbą z pkt. 2; jeżeli różnica nie występuje, wpisać „brak uwag”:
brak uwag
16. **) Uwagi o przypuszczalnej przyczynie ewentualnej różnicy pomiędzy liczbą z pkt. 9 pomniejszoną o liczbę z pkt. 9a a liczbą z pkt. 4, a także o przypuszczalnej przyczynie ewentualnej różnicy pomiędzy liczbą z pkt. 9a a liczbą z pkt. 8e; jeżeli różnice nie występują, wpisać „brak uwag”:
brak uwag
17. **) Uwagi o przypuszczalnej przyczynie wystąpienia kart nieważnych (pkt 10); jeżeli liczba w pkt. 10 wynosi 0, wpisać „brak uwag”:
brak uwag
18. **) W trakcie głosowania wydano następujące zarządzenia; jeżeli nie wydano, wpisać „brak zarządzeń”:
brak zarządzeń
19. **) Adnotacja o wniesieniu uwag przez mężów zaufania z wymienieniem konkretnych zarzutów***); jeżeli nie ma, wpisać „brak zarzutów” lub „brak mężów zaufania w obwodzie”:
brak mężów zaufania w obwodzie
20. **) Adnotacja o wniesieniu uwag przez członków Komisji z wymienieniem konkretnych zarzutów***); jeżeli nie ma, wpisać „brak zarzutów”:
brak zarzutów
21. **) Inne uwagi; jeżeli nie ma, wpisać „brak uwag”:
brak uwag

Przy sporządzeniu protokołu obecni byli członkowie Komisji:


- 1) Filip-Turczyniak Monika Przewodniczący
- 2) Olejniczak Augustyn Maria Zastępca Przewodniczącego
- 3) Fajgiel Magda Członek
- 4) Gałach Aleksandra Członek
- 5) Jackowska Angelika Członek
- 6) Kuba-Wysokińska Izabela Członek
- 7) Nowicka Paulina Lidia Członek

[Signature]
.....
[Signature]
.....
[Signature]
.....
[Signature]
.....
[Signature]
.....
[Signature]
.....
[Signature]
.....
[Signature]
.....



8) Zatoński Przemysław Hubert Członek

Zatoński Przemysław Hubert



*) W ponownym głosowaniu wpisać wyraz „PONOWNE”.

**) Jeżeli treść dotycząca danego punktu protokołu nie mieści się na formularzu, należy dołączyć ją do protokołu, zaznaczając to w odpowiednim punkcie protokołu.

***) W razie zgłoszenia uwag przez mężów zaufania lub członków Komisji, stanowisko Komisji wobec zarzutów należy dołączyć do protokołu.



aaa5-45be-e18e-0327-b75e-c958-fed9-7fa2

WYBORY PREZYDENTA RZECZYPOSPOLITEJ POLSKIEJ

Kod terytorialny gminy (dzielnicy w m. st. Warszawie)	0	8	0	2	0	4	Nr obwodu głosowania	0	0	0	5
Siedziba Obwodowej Komisji Wyborczej (adres)		Szkoła Podstawowa , Kosierz 40, 66-627 Bobrowice									
Gmina/ Dzielnica	gm. Dąbie	Powiat	krośnieński			Województwo	lubuskie				

PROTOKÓŁ WYNIKÓW GŁOSOWANIA W OBWODZIE W WYBORACH PREZYDENTA RZECZYPOSPOLITEJ POLSKIEJ PRZEPROWADZONEGO W DNIU 10 MAJA 2015 R.

Głosowanie rozpoczęło się w dniu 2015-05-10 o godz. 07:00 i trwało do godz. 21:00

I. ROZLICZENIE KART DO GŁOSOWANIA

1	Liczba wyborców uprawnionych do głosowania (<i>umieszczonych w spisie, z uwzględnieniem dodatkowych formularzy</i>) w chwili zakończenia głosowania	0	0	5	1	4
---	---	---	---	---	---	---

2	Komisja otrzymała kart do głosowania	0	0	4	0	0
3	Nie wykorzystano kart do głosowania	0	0	1	9	2
4	Liczba wyborców, którym wydano karty do głosowania (<i>liczba podpisów w spisie oraz adnotacje „odmowa podpisu”</i>)	0	0	2	0	8

Uwaga! Suma liczb z pkt. 3 i 4 powinna być równa liczbie z pkt. 2, jeśli tak nie jest — przypuszczalną przyczynę należy opisać w pkt. 15.

5	Liczba wyborców głosujących przez pełnomocnika (<i>liczba kart do głosowania wydanych na podstawie otrzymanych przez komisję aktów pełnomocnictwa</i>)	0	0	0	0	0
---	--	---	---	---	---	---

6	Liczba wyborców głosujących na podstawie zaświadczenia o prawie do głosowania	0	0	0	0	0
---	---	---	---	---	---	---

7	Liczba wyborców, którym wysłano pakiety wyborcze	0	0	0	0	0
8	Liczba otrzymanych kopert zwrotnych	0	0	0	0	0
8a	Liczba kopert zwrotnych, w których nie było oświadczenia o osobistym i tajnym oddaniu głosu	0	0	0	0	0
8b	Liczba kopert zwrotnych, w których oświadczenie nie było podpisane przez wyborcę	0	0	0	0	0
8c	Liczba kopert zwrotnych, w których nie było koperty na kartę do głosowania	0	0	0	0	0
8d	Liczba kopert zwrotnych, w których znajdowała się niezaklejona koperta na kartę do głosowania	0	0	0	0	0



b9de-9381-70af-439e-293e-c0ec-3a3f-2244

8e	Liczba kopert na kartę do głosowania wrzuconych do urny	0	0	0	0	0
----	---	---	---	---	---	---

Uwaga! Liczba z pkt. 8 nie może być większa od liczby z pkt. 7. Suma liczb z pkt. 8a–8e nie może być większa od liczby z pkt. 8.

II. USTALENIE WYNIKÓW GŁOSOWANIA

Komisja stwierdziła, że pieczęcie na urnie pozostały nienaruszone. Po wyjęciu kart z urny Komisja ustaliła na ich podstawie następujące wyniki głosowania:

9	Liczba kart wyjętych z urny	0	0	2	0	8
9a	w tym liczba kart wyjętych z kopert na kartę do głosowania	0	0	0	0	0

Uwaga! Liczba z pkt. 9 pomniejszona o liczbę z pkt. 9a powinna być równa liczbie z pkt. 4. Dodatkowo liczba z pkt. 9a nie powinna być większa od liczby z pkt. 8e; jeśli tak nie jest — przypuszczalną przyczynę należy opisać w punkcie 16.

10	Liczba kart nieważnych (<i>innych niż urzędowo ustalone lub nieopatrzonych pieczęcią obwodowej komisji wyborczej</i>)	0	0	0	0	0
11	Liczba kart ważnych	0	0	2	0	8

Uwaga! Suma liczb z pkt. 10 i 11 musi być równa liczbie z pkt. 9.

Jeśli w pkt. 10 liczba jest większa niż 0, przyczynę należy opisać w pkt. 17.

12	Liczba głosów nieważnych (<i>z kart ważnych</i>)	0	0	0	0	2
13	Liczba głosów ważnych oddanych łącznie na wszystkich kandydatów (<i>z kart ważnych</i>)	0	0	2	0	6

Uwaga! Suma liczb z pkt. 12 i 13 musi być równa liczbie z pkt. 11.

14. Na poszczególnych kandydatów na Prezydenta Rzeczypospolitej Polskiej oddano następujące liczby głosów ważnych:

Lp.	Nazwisko i imię - imiona	Liczba głosów ważnych				
1.	BRAUN Grzegorz Michał	0	0	0	0	0
2.	DUDA Andrzej Sebastian	0	0	0	7	4
3.	JARUBAS Adam Sebastian	0	0	0	0	4
4.	KOMOROWSKI Bronisław Maria	0	0	0	8	0
5.	KORWIN-MIKKE Janusz Ryszard	0	0	0	0	5
6.	KOWALSKI Marian Janusz	0	0	0	0	2
7.	KUKIZ Paweł Piotr	0	0	0	3	8
8.	OGÓREK Magdalena Agnieszka	0	0	0	0	2



9.	PALIKOT Janusz Marian	0	0	0	0	0
10.	TANAJNO Paweł Jan	0	0	0	0	1
11.	WILK Jacek	0	0	0	0	0
Razem		0	0	2	0	6







Uwaga! Suma głosów ważnych oddanych na wszystkich kandydatów (rubryka „Razem”) musi być równa liczbie z pkt 13, czyli liczbie głosów ważnych oddanych łącznie na wszystkich kandydatów.

III. UWAGI I ADNOTACJE

15. **) Uwagi o przypuszczalnej przyczynie ewentualnej różnicy pomiędzy sumą liczb z pkt. 3 i 4 a liczbą z pkt. 2; jeżeli różnica nie występuje, wpisać „brak uwag”:
brak uwag
16. **) Uwagi o przypuszczalnej przyczynie ewentualnej różnicy pomiędzy liczbą z pkt. 9 pomniejszoną o liczbę z pkt. 9a a liczbą z pkt. 4, a także o przypuszczalnej przyczynie ewentualnej różnicy pomiędzy liczbą z pkt. 9a a liczbą z pkt. 8e; jeżeli różnice nie występują, wpisać „brak uwag”:
brak uwag
17. **) Uwagi o przypuszczalnej przyczynie wystąpienia kart nieważnych (pkt 10); jeżeli liczba w pkt. 10 wynosi 0, wpisać „brak uwag”:
brak uwag
18. **) W trakcie głosowania wydano następujące zarządzenia; jeżeli nie wydano, wpisać „brak zarządzeń”:
brak zarządzeń
19. **) Adnotacja o wniesieniu uwag przez mężów zaufania z wymienieniem konkretnych zarzutów**); jeżeli nie ma, wpisać „brak zarzutów” lub „brak mężów zaufania w obwodzie”:
brak mężów zaufania w obwodzie
20. **) Adnotacja o wniesieniu uwag przez członków Komisji z wymienieniem konkretnych zarzutów**); jeżeli nie ma, wpisać „brak zarzutów”:
brak zarzutów
21. **) Inne uwagi; jeżeli nie ma, wpisać „brak uwag”:
brak uwag

Przy sporządzeniu protokołu obecni byli członkowie Komisji:


- 1) Matuszak Wojciech Przewodniczący
- 2) Aleksandrow Anna Mirosława Zastępca Przewodniczącego
- 3) Kwiatkowska Sylwia Członek
- 4) Lipiński Ireneusz Członek
- 5) Lubińska Jadwiga Członek
- 6) Matysiok Ralf Członek


.....

.....

.....

.....

.....

.....



7) Piłat Beata Teresa Członek

Piłat



*) W ponownym głosowaniu wpisać wyraz „PONOWNE”.

**) Jeżeli treść dotycząca danego punktu protokołu nie mieści się na formularzu, należy dołączyć ją do protokołu, zaznaczając to w odpowiednim punkcie protokołu.

***) W razie zgłoszenia uwag przez mężów zaufania lub członków Komisji, stanowisko Komisji wobec zarzutów należy dołączyć do protokołu.



b9de-9381-70af-439e-293e-c0ec-3a3f-2244

WYBORY PREZYDENTA RZECZYPOSPOLITEJ POLSKIEJ

Kod terytorialny gminy (dzielnicy w m. st. Warszawie)	0	8	0	2	0	4	Nr obwodu głosowania	0	0	0	6
Siedziba Obwodowej Komisji Wyborczej (adres)	Świetlica Wiejska, Brzeźnica ul. Główna 5a, 66-615 Dąbie										
Gmina/ Dzielnica	gm. Dąbie			Powiat	krośnieński		Województwo	lubuskie			

PROTOKÓŁ WYNIKÓW GŁOSOWANIA W OBWODZIE W WYBORACH PREZYDENTA RZECZYPOSPOLITEJ POLSKIEJ PRZEPROWADZONEGO W DNIU 10 MAJA 2015 R.

Głosowanie rozpoczęło się w dniu 2015-05-10 o godz. 07:00 i trwało do godz. 21:00

I. ROZLICZENIE KART DO GŁOSOWANIA

1	Liczba wyborców uprawnionych do głosowania (<i>umieszczonych w spisie, z uwzględnieniem dodatkowych formularzy</i>) w chwili zakończenia głosowania	0	0	4	0	7
---	---	---	---	---	---	---

2	Komisja otrzymała kart do głosowania	0	0	3	0	0
3	Nie wykorzystano kart do głosowania	0	0	1	5	2
4	Liczba wyborców, którym wydano karty do głosowania (<i>liczba podpisów w spisie oraz adnotacje „odmowa podpisu”</i>)	0	0	1	4	8

Uwaga! Suma liczb z pkt. 3 i 4 powinna być równa liczbie z pkt. 2, jeśli tak nie jest — przypuszczalną przyczynę należy opisać w pkt. 15.

5	Liczba wyborców głosujących przez pełnomocnika (<i>liczba kart do głosowania wydanych na podstawie otrzymanych przez komisję aktów pełnomocnictwa</i>)	0	0	0	0	1
---	--	---	---	---	---	---

6	Liczba wyborców głosujących na podstawie zaświadczenia o prawie do głosowania	0	0	0	0	3
---	---	---	---	---	---	---

7	Liczba wyborców, którym wysłano pakiety wyborcze	0	0	0	0	0
8	Liczba otrzymanych kopert zwrotnych	0	0	0	0	0
8a	Liczba kopert zwrotnych, w których nie było oświadczenia o osobistym i tajnym oddaniu głosu	0	0	0	0	0
8b	Liczba kopert zwrotnych, w których oświadczenie nie było podpisane przez wyborcę	0	0	0	0	0
8c	Liczba kopert zwrotnych, w których nie było koperty na kartę do głosowania	0	0	0	0	0
8d	Liczba kopert zwrotnych, w których znajdowała się niezaklejona koperta na kartę do głosowania	0	0	0	0	0



037f-444a-43a1-a81d-b95b-fbf0-558f-4682

8e	Liczba kopert na kartę do głosowania wrzuconych do urny	0	0	0	0	0
----	---	---	---	---	---	---

Uwaga! Liczba z pkt. 8 nie może być większa od liczby z pkt. 7. Suma liczb z pkt. 8a–8e nie może być większa od liczby z pkt. 8.

II. USTALENIE WYNIKÓW GŁOSOWANIA

Komisja stwierdziła, że pieczęcie na urnie pozostały nienaruszone. Po wyjęciu kart z urny Komisja ustaliła na ich podstawie następujące wyniki głosowania:

9	Liczba kart wyjętych z urny	0	0	1	4	8
9a	w tym liczba kart wyjętych z kopert na kartę do głosowania	0	0	0	0	0

Uwaga! Liczba z pkt. 9 pomniejszona o liczbę z pkt. 9a powinna być równa liczbie z pkt. 4. Dodatkowo liczba z pkt. 9a nie powinna być większa od liczby z pkt. 8e; jeśli tak nie jest — przypuszczalną przyczynę należy opisać w punkcie 16.

10	Liczba kart nieważnych (<i>innych niż urzędowo ustalone lub nieopatrzonych pieczęcią obwodowej komisji wyborczej</i>)	0	0	0	0	0
11	Liczba kart ważnych	0	0	1	4	8

Uwaga! Suma liczb z pkt. 10 i 11 musi być równa liczbie z pkt. 9.

Jeśli w pkt. 10 liczba jest większa niż 0, przyczynę należy opisać w pkt. 17.

12	Liczba głosów nieważnych (<i>z kart ważnych</i>)	0	0	0	0	2
13	Liczba głosów ważnych oddanych łącznie na wszystkich kandydatów (<i>z kart ważnych</i>)	0	0	1	4	6

Uwaga! Suma liczb z pkt. 12 i 13 musi być równa liczbie z pkt. 11.

14. Na poszczególnych kandydatów na Prezydenta Rzeczypospolitej Polskiej oddano następujące liczby głosów ważnych:

Lp.	Nazwisko i imię - imiona	Liczba głosów ważnych				
1.	BRAUN Grzegorz Michał	0	0	0	0	5
2.	DUDA Andrzej Sebastian	0	0	0	2	9
3.	JARUBAS Adam Sebastian	0	0	0	0	6
4.	KOMOROWSKI Bronisław Maria	0	0	0	5	3
5.	KORWIN-MIKKE Janusz Ryszard	0	0	0	0	7
6.	KOWALSKI Marian Janusz	0	0	0	0	1
7.	KUKIZ Paweł Piotr	0	0	0	4	0
8.	OGÓREK Magdalena Agnieszka	0	0	0	0	5



9	PALIKOT Janusz Marian	0	0	0	0	0
10.	TANAJNO Paweł Jan	0	0	0	0	0
11.	WILK Jacek	0	0	0	0	0
Razem		0	0	1	4	6

Uwaga! Suma głosów ważnych oddanych na wszystkich kandydatów (rubryka „Razem”) musi być równa liczbie z pkt 13, czyli liczbie głosów ważnych oddanych łącznie na wszystkich kandydatów.

III. UWAGI I ADNOTACJE

15. *) Uwagi o przypuszczalnej przyczynie ewentualnej różnicy pomiędzy sumą liczb z pkt. 3 i 4 a liczbą z pkt. 2; jeżeli różnica nie występuje, wpisać „brak uwag”:
brak uwag
16. *) Uwagi o przypuszczalnej przyczynie ewentualnej różnicy pomiędzy liczbą z pkt. 9 pomniejszoną o liczbę z pkt. 9a a liczbą z pkt. 4, a także o przypuszczalnej przyczynie ewentualnej różnicy pomiędzy liczbą z pkt. 9a a liczbą z pkt. 8e; jeżeli różnice nie występują, wpisać „brak uwag”:
brak uwag
17. *) Uwagi o przypuszczalnej przyczynie wystąpienia kart nieważnych (pkt 10); jeżeli liczba w pkt. 10 wynosi 0, wpisać „brak uwag”:
brak uwag
18. *) W trakcie głosowania wydano następujące zarządzenia; jeżeli nie wydano, wpisać „brak zarządzeń”:
brak zarządzeń
19. *) Adnotacja o wniesieniu uwag przez mężów zaufania z wymienieniem konkretnych zarzutów***); jeżeli nie ma, wpisać „brak zarzutów” lub „brak mężów zaufania w obwodzie”:
brak mężów zaufania w obwodzie
20. *) Adnotacja o wniesieniu uwag przez członków Komisji z wymienieniem konkretnych zarzutów***); jeżeli nie ma, wpisać „brak zarzutów”:
brak zarzutów
21. *) Inne uwagi; jeżeli nie ma, wpisać „brak uwag”:
brak uwag

Przy sporządzeniu protokołu obecni byli członkowie Komisji:


- 1) Matysiok Irena Danuta Przewodniczący
- 2) Kuligowska Halina Zastępca Przewodniczącego
- 3) Kora Małgorzata Daria Członek
- 4) Kusz Marta Helena Członek
- 5) Polak Irena Członek
- 6) Stankiewicz Elżbieta Członek

Matysiok Irena
Kuligowska Halina
Małgorzata Kora
Kusz Marta
Polak Irena
Stankiewicz Elżbieta



7) Wywiórka Jolanta Elżbieta Członek

Wywiórka Jolanta - Elżbieta



*) W ponownym głosowaniu wpisać wyraz „PONOWNE”.

**) Jeżeli treść dotycząca danego punktu protokołu nie mieści się na formularzu, należy dołączyć ją do protokołu, zaznaczając to w odpowiednim punkcie protokołu.

***) W razie zgłoszenia uwag przez mężów zaufania lub członków Komisji, stanowisko Komisji wobec zarzutów należy dołączyć do protokołu.



037f-444a-43a1-a81d-b95b-fbf0-558f-4682

WYBORY PREZYDENTA RZECZYPOSPOLITEJ POLSKIEJ

Kod terytorialny gminy (dzielnic w m. st. Warszawie)	0	8	0	2	0	4	Nr obwodu głosowania	0	0	0	7
Siedziba Obwodowej Komisji Wyborczej (adres)	Dom Pomocy Społecznej, Szczawno ul. Parkowa 2, 66-615 Dąbie										
Gmina/ Dzielnica	gm. Dąbie			Powiat	krośnieński		Województwo	lubuskie			

PROTOKÓŁ WYNIKÓW GŁOSOWANIA W OBWODZIE W WYBORACH PREZYDENTA RZECZYPOSPOLITEJ POLSKIEJ PRZEPROWADZONEGO W DNIU 10 MAJA 2015 R.

Głosowanie rozpoczęło się w dniu 2015-05-10 o godz. 07:00 i trwało do godz. 21:00

I. ROZLICZENIE KART DO GŁOSOWANIA

1	Liczba wyborców uprawnionych do głosowania (<i>umieszczonych w spisie, z uwzględnieniem dodatkowych formularzy</i>) w chwili zakończenia głosowania	0	0	0	5	3
---	---	---	---	---	---	---

2	Komisja otrzymała kart do głosowania	0	0	0	5	5
3	Nie wykorzystano kart do głosowania	0	0	0	2	5
4	Liczba wyborców, którym wydano karty do głosowania (<i>liczba podpisów w spisie oraz adnotacje „odmowa podpisu”</i>)	0	0	0	3	0

Uwaga! Suma liczb z pkt. 3 i 4 powinna być równa liczbie z pkt. 2, jeśli tak nie jest — przypuszczalną przyczynę należy opisać w pkt. 15.

5	Liczba wyborców głosujących przez pełnomocnika (<i>liczba kart do głosowania wydanych na podstawie otrzymanych przez komisję aktów pełnomocnictwa</i>)	0	0	0	0	0
---	--	---	---	---	---	---

6	Liczba wyborców głosujących na podstawie zaświadczenia o prawie do głosowania	0	0	0	0	0
---	---	---	---	---	---	---

7	Liczba wyborców, którym wysłano pakiety wyborcze	0	0	0	0	0
8	Liczba otrzymanych kopert zwrotnych	0	0	0	0	0
8a	Liczba kopert zwrotnych, w których nie było oświadczenia o osobistym i tajnym oddaniu głosu	0	0	0	0	0
8b	Liczba kopert zwrotnych, w których oświadczenie nie było podpisane przez wyborcę	0	0	0	0	0
8c	Liczba kopert zwrotnych, w których nie było koperty na kartę do głosowania	0	0	0	0	0
8d	Liczba kopert zwrotnych, w których znajdowała się niezaklejona koperta na kartę do głosowania	0	0	0	0	0



d0ae-25ce-c1db-e326-9f84-87ca-0f81-b454

8e	Liczba kopert na kartę do głosowania wrzuconych do urny	0	0	0	0	0
----	---	---	---	---	---	---

Uwaga! Liczba z pkt. 8 nie może być większa od liczby z pkt. 7. Suma liczb z pkt. 8a–8e nie może być większa od liczby z pkt. 8.

II. USTALENIE WYNIKÓW GŁOSOWANIA

Komisja stwierdziła, że pieczęcie na urnie pozostały nienaruszone. Po wyjęciu kart z urny Komisja ustaliła na ich podstawie następujące wyniki głosowania:

9	Liczba kart wyjętych z urny	0	0	0	3	0
9a	w tym liczba kart wyjętych z kopert na kartę do głosowania	0	0	0	0	0

Uwaga! Liczba z pkt. 9 pomniejszona o liczbę z pkt. 9a powinna być równa liczbie z pkt. 4. Dodatkowo liczba z pkt. 9a nie powinna być większa od liczby z pkt. 8e; jeśli tak nie jest — przypuszczalną przyczynę należy opisać w punkcie 16.

10	Liczba kart nieważnych (<i>innych niż urzędowo ustalone lub nieopatrzonych pieczęcią obwodowej komisji wyborczej</i>)	0	0	0	0	0
11	Liczba kart ważnych	0	0	0	3	0

Uwaga! Suma liczb z pkt. 10 i 11 musi być równa liczbie z pkt. 9.

Jeśli w pkt. 10 liczba jest większa niż 0, przyczynę należy opisać w pkt. 17.

12	Liczba głosów nieważnych (<i>z kart ważnych</i>)	0	0	0	0	6
13	Liczba głosów ważnych oddanych łącznie na wszystkich kandydatów (<i>z kart ważnych</i>)	0	0	0	2	4

Uwaga! Suma liczb z pkt. 12 i 13 musi być równa liczbie z pkt. 11.

14. Na poszczególnych kandydatów na Prezydenta Rzeczypospolitej Polskiej oddano następujące liczby głosów ważnych:

Lp.	Nazwisko i imię - imiona	Liczba głosów ważnych				
		0	0	0	0	0
1.	BRAUN Grzegorz Michał	0	0	0	0	2
2.	DUDA Andrzej Sebastian	0	0	0	1	0
3.	JARUBAS Adam Sebastian	0	0	0	0	1
4.	KOMOROWSKI Bronisław Maria	0	0	0	0	7
5.	KORWIN-MIKKE Janusz Ryszard	0	0	0	0	2
6.	KOWALSKI Marian Janusz	0	0	0	0	0
7.	KUKIZ Paweł Piotr	0	0	0	0	0
8.	OGÓREK Magdalena Agnieszka	0	0	0	0	0



9.	PALIKOT Janusz Marian	0	0	0	0	1
10.	TANAJNO Paweł Jan	0	0	0	0	0
11.	WILK Jacek	0	0	0	0	1
Razem		0	0	0	2	4

Uwaga! Suma głosów ważnych oddanych na wszystkich kandydatów (rubryka „Razem”) musi być równa liczbie z pkt 13, czyli liczbie głosów ważnych oddanych łącznie na wszystkich kandydatów.

III. UWAGI I ADNOTACJE

15. **) Uwagi o przypuszczalnej przyczynie ewentualnej różnicy pomiędzy sumą liczb z pkt. 3 i 4 a liczbą z pkt. 2; jeżeli różnica nie występuje, wpisać „brak uwag”:
brak uwag
16. **) Uwagi o przypuszczalnej przyczynie ewentualnej różnicy pomiędzy liczbą z pkt. 9 pomniejszoną o liczbę z pkt. 9a a liczbą z pkt. 4, a także o przypuszczalnej przyczynie ewentualnej różnicy pomiędzy liczbą z pkt. 9a a liczbą z pkt. 8e; jeżeli różnice nie występują, wpisać „brak uwag”:
brak uwag
17. **) Uwagi o przypuszczalnej przyczynie wystąpienia kart nieważnych (pkt 10); jeżeli liczba w pkt. 10 wynosi 0, wpisać „brak uwag”:
brak uwag
18. **) W trakcie głosowania wydano następujące zarządzenia; jeżeli nie wydano, wpisać „brak zarządzeń”:
brak zarządzeń
19. **) Adnotacja o wniesieniu uwag przez mężów zaufania z wymienieniem konkretnych zarzutów***); jeżeli nie ma, wpisać „brak zarzutów” lub „brak mężów zaufania w obwodzie”:
brak mężów zaufania w obwodzie
20. **) Adnotacja o wniesieniu uwag przez członków Komisji z wymienieniem konkretnych zarzutów***); jeżeli nie ma, wpisać „brak zarzutów”:
brak zarzutów
21. **) Inne uwagi; jeżeli nie ma, wpisać „brak uwag”:
brak uwag

Przy sporządzeniu protokołu obecni byli członkowie Komisji:

- 1) Raut Barbara Przewodniczący
- 2) Niedźwiecka Agnieszka Justyna Zastępca Przewodniczącego
- 3) Frydryszak Piotr Członek
- 4) Herbut Michał Członek
- 5) Piec Bartosz Paweł Członek
- 6) Przybylska Arleta Kamila Członek

Raut
.....
Niedźwiecka
.....
Piotr Frydryszak
.....
Michał Herbut
.....
Piec
.....
Przybylska
.....



7) Żabka Anita Ewa Członek

Żabka



*) W ponownym głosowaniu wpisać wyraz „PONOWNE”.

**) Jeżeli treść dotycząca danego punktu protokołu nie mieści się na formularzu, należy dołączyć ją do protokołu, zaznaczając to w odpowiednim punkcie protokołu.

***) W razie zgłoszenia uwag przez mężów zaufania lub członków Komisji, stanowisko Komisji wobec zarzutów należy dołączyć do protokołu.



d0ae-25ce-c1db-e326-9f84-87ca-0f81-b454