

# WYBORY PREZYDENTA RZECZYPOSPOLITEJ POLSKIEJ

Kod terytorialny gminy (dzielnicy w m. st. Warszawie)	0	8	0	2	0	1	Nr obwodu głosowania	0	0	0	1
Siedziba Obwodowej Komisji Wyborczej (adres)	Zespół Szkół Ogólnokształcących, ul. Piastowska 26, 66-620 Gubin										
Gmina/ Dzielnica	m. Gubin			Powiat	krośnieński		Województwo	lubuskie			

## PROTOKÓŁ WYNIKÓW GŁOSOWANIA W OBWODZIE W WYBORACH PREZYDENTA RZECZYPOSPOLITEJ POLSKIEJ PRZEPROWADZONEGO W DNIU 10 MAJA 2015 R.

Głosowanie rozpoczęło się w dniu 2015-05-10 o godz. 07:00 i trwało do godz. 21:00

### I. ROZLICZENIE KART DO GŁOSOWANIA

1	Liczba wyborców uprawnionych do głosowania ( <i>umieszczonych w spisie, z uwzględnieniem dodatkowych formularzy</i> ) w chwili zakończenia głosowania	0	1	8	4	6
---	---	---	---	---	---	---

2	Komisja otrzymała kart do głosowania	0	1	6	0	0
3	Nie wykorzystano kart do głosowania	0	0	8	8	9
4	Liczba wyborców, którym wydano karty do głosowania ( <i>liczba podpisów w spisie oraz adnotacje „odmowa podpisu”</i> )	0	0	7	1	1

**Uwaga!** Suma liczb z pkt. 3 i 4 powinna być równa liczbie z pkt. 2, jeśli tak nie jest — przypuszczalną przyczynę należy opisać w pkt. 15.

5	Liczba wyborców głosujących przez pełnomocnika ( <i>liczba kart do głosowania wydanych na podstawie otrzymanych przez komisję aktów pełnomocnictwa</i> )	0	0	0	0	0
---	--	---	---	---	---	---

6	Liczba wyborców głosujących na podstawie zaświadczenia o prawie do głosowania	0	0	0	0	5
---	---	---	---	---	---	---

7	Liczba wyborców, którym wysłano pakiety wyborcze	0	0	0	0	0
8	Liczba otrzymanych kopert zwrotnych	0	0	0	0	0
8a	Liczba kopert zwrotnych, w których nie było oświadczenia o osobistym i tajnym oddaniu głosu	0	0	0	0	0
8b	Liczba kopert zwrotnych, w których oświadczenie nie było podpisane przez wyborcę	0	0	0	0	0
8c	Liczba kopert zwrotnych, w których nie było koperty na kartę do głosowania	0	0	0	0	0
8d	Liczba kopert zwrotnych, w których znajdowała się niezaklejona koperta na kartę do głosowania	0	0	0	0	0



6dfc-e369-dad6-5492-b5eb-e567-d498-4a38

8e	Liczba kopert na kartę do głosowania wrzuconych do urny	0	0	0	0	0
----	---	---	---	---	---	---

**Uwaga!** Liczba z pkt. 8 nie może być większa od liczby z pkt. 7. Suma liczb z pkt. 8a–8e nie może być większa od liczby z pkt. 8.

## II. USTALENIE WYNIKÓW GŁOSOWANIA

Komisja stwierdziła, że pieczęcie na urnie pozostały nienaruszone. Po wyjęciu kart z urny Komisja ustaliła na ich podstawie następujące wyniki głosowania:

9	Liczba kart wyjętych z urny	0	0	7	1	1
9a	w tym liczba kart wyjętych z kopert na kartę do głosowania	0	0	0	0	0

**Uwaga!** Liczba z pkt. 9 pomniejszona o liczbę z pkt. 9a powinna być równa liczbie z pkt. 4. Dodatkowo liczba z pkt. 9a nie powinna być większa od liczby z pkt. 8e; jeśli tak nie jest — przypuszczalną przyczynę należy opisać w punkcie 16.

10	Liczba kart nieważnych ( <i>innych niż urzędowo ustalone lub nieopatrzonych pieczęcią obwodowej komisji wyborczej</i> )	0	0	0	0	0
11	Liczba kart ważnych	0	0	7	1	1

**Uwaga!** Suma liczb z pkt. 10 i 11 musi być równa liczbie z pkt. 9.  
Jeśli w pkt. 10 liczba jest większa niż 0, przyczynę należy opisać w pkt. 17.

12	Liczba głosów nieważnych ( <i>z kart ważnych</i> )	0	0	0	0	6
13	Liczba głosów ważnych oddanych łącznie na wszystkich kandydatów ( <i>z kart ważnych</i> )	0	0	7	0	5

**Uwaga!** Suma liczb z pkt. 12 i 13 musi być równa liczbie z pkt. 11.

### 14. Na poszczególnych kandydatów na Prezydenta Rzeczypospolitej Polskiej oddano następujące liczby głosów ważnych:

Lp.	Nazwisko i imię - imiona	Liczba głosów ważnych				
1.	BRAUN Grzegorz Michał	0	0	0	0	0
2.	DUDA Andrzej Sebastian	0	0	1	2	7
3.	JARUBAS Adam Sebastian	0	0	0	0	5
4.	KOMOROWSKI Bronisław Maria	0	0	3	4	1
5.	KORWIN-MIKKE Janusz Ryszard	0	0	0	3	0
6.	KOWALSKI Marian Janusz	0	0	0	0	2
7.	KUKIZ Paweł Piotr	0	0	1	6	4
8.	OGÓREK Magdalena Agnieszka	0	0	0	2	2



9.	PALIKOT Janusz Marian	0	0	0	0	9
10.	TANAJNO Paweł Jan	0	0	0	0	1
11.	WILK Jacek	0	0	0	0	4
Razem		0	0	7	0	5

**Uwaga!** Suma głosów ważnych oddanych na wszystkich kandydatów (rubryka „Razem”) musi być równa liczbie z pkt 13, czyli liczbie głosów ważnych oddanych łącznie na wszystkich kandydatów.

### III. UWAGI I ADNOTACJE

15. \*\*) Uwagi o przypuszczalnej przyczynie ewentualnej różnicy pomiędzy sumą liczb z pkt. 3 i 4 a liczbą z pkt. 2; jeżeli różnica nie występuje, wpisać „brak uwag”:  
*brak uwag*
16. \*\*) Uwagi o przypuszczalnej przyczynie ewentualnej różnicy pomiędzy liczbą z pkt. 9 pomniejszoną o liczbę z pkt. 9a a liczbą z pkt. 4, a także o przypuszczalnej przyczynie ewentualnej różnicy pomiędzy liczbą z pkt. 9a a liczbą z pkt. 8e; jeżeli różnice nie występują, wpisać „brak uwag”:  
*brak uwag*
17. \*\*) Uwagi o przypuszczalnej przyczynie wystąpienia kart nieważnych (pkt 10); jeżeli liczba w pkt. 10 wynosi 0, wpisać „brak uwag”:  
*brak uwag*
18. \*\*) W trakcie głosowania wydano następujące zarządzenia; jeżeli nie wydano, wpisać „brak zarządzeń”:  
*brak zarządzeń*
19. \*\*) Adnotacja o wniesieniu uwag przez mężów zaufania z wymienieniem konkretnych zarzutów\*\*\*); jeżeli nie ma, wpisać „brak zarzutów” lub „brak mężów zaufania w obwodzie”:  
*brak mężów zaufania w obwodzie*
20. \*\*) Adnotacja o wniesieniu uwag przez członków Komisji z wymienieniem konkretnych zarzutów\*\*\*); jeżeli nie ma, wpisać „brak zarzutów”:  
*brak zarzutów*
21. \*\*) Inne uwagi; jeżeli nie ma, wpisać „brak uwag”:  
*brak uwag*

Przy sporządzeniu protokołu obecni byli członkowie Komisji:

- 1) Banach Agnieszka Przewodniczący
- 2) Orzechowska Joanna Zastępca Przewodniczącego
- 3) Białek Sebastian Łukasz Członek
- 4) Dobras Marek Członek
- 5) Fryga Mieczysław Członek
- 6) Gwara Weronika Ewa Członek
- 7) Kaczmarek Stefan Jan Członek

*Banach*  
.....  
*JO*  
.....  
*S. Białek*  
.....  
*M. Dobras*  
.....  
*Fryga*  
.....  
*Weronika Gwara*  
.....  
*Stefan Kaczmarek*  
.....



8) Kuśnierek Kamila Katarzyna Członek


*Kuśnierek Kamila*



\*) W ponownym głosowaniu wpisać wyraz „PONOWNE”.

\*\*) Jeżeli treść dotycząca danego punktu protokołu nie mieści się na formularzu, należy dołączyć ją do protokołu, zaznaczając to w odpowiednim punkcie protokołu.

\*\*\*) W razie zgłoszenia uwag przez mężów zaufania lub członków Komisji, stanowisko Komisji wobec zarzutów należy dołączyć do protokołu.



6dfc-e369-dad6-5492-b5eb-e567-d498-4a38

# WYBORY PREZYDENTA RZECZYPOSPOLITEJ POLSKIEJ

Kod terytorialny gminy (dzielnicy w m. st. Warszawie)	0	8	0	2	0	1	Nr obwodu głosowania	0	0	0	2
Siedziba Obwodowej Komisji Wyborczej (adres)	Przedszkole Miejskie nr 3, ul. Wojska Polskiego 16, 66-620 Gubin										
Gmina/ Dzielnica	m. Gubin		Powiat	krośnieński			Województwo	lubuskie			

## PROTOKÓŁ WYNIKÓW GŁOSOWANIA W OBWODZIE W WYBORACH PREZYDENTA RZECZYPOSPOLITEJ POLSKIEJ PRZEPROWADZONEGO W DNIU 10 MAJA 2015 R.

Głosowanie rozpoczęło się w dniu 2015-05-10 o godz. 07:00 i trwało do godz. 21:00

### I. ROZLICZENIE KART DO GŁOSOWANIA

1	Liczba wyborców uprawnionych do głosowania ( <i>umieszczonych w spisie, z uwzględnieniem dodatkowych formularzy</i> ) w chwili zakończenia głosowania	0	2	1	7	4
---	---	---	---	---	---	---

2	Komisja otrzymała kart do głosowania	0	1	9	0	3
3	Nie wykorzystano kart do głosowania	0	0	9	0	2
4	Liczba wyborców, którym wydano karty do głosowania ( <i>liczba podpisów w spisie oraz adnotacje „odmowa podpisu”</i> )	0	1	0	0	1

**Uwaga!** Suma liczb z pkt. 3 i 4 powinna być równa liczbie z pkt. 2, jeśli tak nie jest — przypuszczalną przyczynę należy opisać w pkt. 15.

5	Liczba wyborców głosujących przez pełnomocnika ( <i>liczba kart do głosowania wydanych na podstawie otrzymanych przez komisję aktów pełnomocnictwa</i> )	0	0	0	0	0
---	--	---	---	---	---	---

6	Liczba wyborców głosujących na podstawie zaświadczenia o prawie do głosowania	0	0	0	0	2
---	---	---	---	---	---	---

7	Liczba wyborców, którym wysłano pakiety wyborcze	0	0	0	0	0
8	Liczba otrzymanych kopert zwrotnych	0	0	0	0	0
8a	Liczba kopert zwrotnych, w których nie było oświadczenia o osobistym i tajnym oddaniu głosu	0	0	0	0	0
8b	Liczba kopert zwrotnych, w których oświadczenie nie było podpisane przez wyborcę	0	0	0	0	0
8c	Liczba kopert zwrotnych, w których nie było koperty na kartę do głosowania	0	0	0	0	0
8d	Liczba kopert zwrotnych, w których znajdowała się niezaklejona koperta na kartę do głosowania	0	0	0	0	0



836f-ca5a-2476-4802-2c02-1d64-427e-e369

8e	Liczba kopert na kartę do głosowania wrzuconych do urny	0	0	0	0	0
----	---	---	---	---	---	---

**Uwaga!** Liczba z pkt. 8 nie może być większa od liczby z pkt. 7. Suma liczb z pkt. 8a–8e nie może być większa od liczby z pkt. 8.

## II. USTALENIE WYNIKÓW GŁOSOWANIA

Komisja stwierdziła, że pieczęcie na urnie pozostały nienaruszone. Po wyjęciu kart z urny Komisja ustaliła na ich podstawie następujące wyniki głosowania:

9	Liczba kart wyjętych z urny	0	1	0	0	0
9a	w tym liczba kart wyjętych z kopert na kartę do głosowania	0	0	0	0	0

**Uwaga!** Liczba z pkt. 9 pomniejszona o liczbę z pkt. 9a powinna być równa liczbie z pkt. 4. Dodatkowo liczba z pkt. 9a nie powinna być większa od liczby z pkt. 8e; jeśli tak nie jest — przypuszczalną przyczynę należy opisać w punkcie 16.

10	Liczba kart nieważnych ( <i>innych niż urzędowo ustalone lub nieopatrzonych pieczęcią obwodowej komisji wyborczej</i> )	0	0	0	0	0
11	Liczba kart ważnych	0	1	0	0	0

**Uwaga!** Suma liczb z pkt. 10 i 11 musi być równa liczbie z pkt. 9.  
Jeśli w pkt. 10 liczba jest większa niż 0, przyczynę należy opisać w pkt. 17.

12	Liczba głosów nieważnych ( <i>z kart ważnych</i> )	0	0	0	1	0
13	Liczba głosów ważnych oddanych łącznie na wszystkich kandydatów ( <i>z kart ważnych</i> )	0	0	9	9	0

**Uwaga!** Suma liczb z pkt. 12 i 13 musi być równa liczbie z pkt. 11.

### 14. Na poszczególnych kandydatów na Prezydenta Rzeczypospolitej Polskiej oddano następujące liczby głosów ważnych:

Lp.	Nazwisko i imię - imiona	Liczba głosów ważnych				
1.	BRAUN Grzegorz Michał	0	0	0	0	1
2.	DUDA Andrzej Sebastian	0	0	1	7	6
3.	JARUBAS Adam Sebastian	0	0	0	1	2
4.	KOMOROWSKI Bronisław Maria	0	0	4	9	4
5.	KORWIN-MIKKE Janusz Ryszard	0	0	0	3	1
6.	KOWALSKI Marian Janusz	0	0	0	0	6
7.	KUKIZ Paweł Piotr	0	0	1	9	6
8.	OGÓREK Magdalena Agnieszka	0	0	0	3	8



9.	PALIKOT Janusz Marian	0	0	0	3	4
10.	TANAJNO Paweł Jan	0	0	0	0	1
11.	WILK Jacek	0	0	0	0	1
Razem		0	0	9	9	0

**Uwaga!** Suma głosów ważnych oddanych na wszystkich kandydatów (rubryka „Razem”) musi być równa liczbie z pkt 13, czyli liczbie głosów ważnych oddanych łącznie na wszystkich kandydatów.

### III. UWAGI I ADNOTACJE

15. \*\*) Uwagi o przypuszczalnej przyczynie ewentualnej różnicy pomiędzy sumą liczb z pkt. 3 i 4 a liczbą z pkt. 2; jeżeli różnica nie występuje, wpisać „brak uwag”:  
*brak uwag*
16. \*\*) Uwagi o przypuszczalnej przyczynie ewentualnej różnicy pomiędzy liczbą z pkt. 9 pomniejszoną o liczbę z pkt. 9a a liczbą z pkt. 4, a także o przypuszczalnej przyczynie ewentualnej różnicy pomiędzy liczbą z pkt. 9a a liczbą z pkt. 8e; jeżeli różnice nie występują, wpisać „brak uwag”:  
*wyborca zabrał kartę ze sobą*
17. \*\*) Uwagi o przypuszczalnej przyczynie wystąpienia kart nieważnych (pkt 10); jeżeli liczba w pkt. 10 wynosi 0, wpisać „brak uwag”:  
*brak uwag*
18. \*\*) W trakcie głosowania wydano następujące zarządzenia; jeżeli nie wydano, wpisać „brak zarządzeń”:  
*brak zarządzeń*
19. \*\*) Adnotacja o wniesieniu uwag przez mężów zaufania z wymienieniem konkretnych zarzutów\*\*); jeżeli nie ma, wpisać „brak zarzutów” lub „brak mężów zaufania w obwodzie”:  
*brak mężów zaufania w obwodzie*
20. \*\*) Adnotacja o wniesieniu uwag przez członków Komisji z wymienieniem konkretnych zarzutów\*\*); jeżeli nie ma, wpisać „brak zarzutów”:  
*brak zarzutów*
21. \*\*) Inne uwagi; jeżeli nie ma, wpisać „brak uwag”:  
*brak uwag*

Przy sporządzeniu protokołu obecni byli członkowie Komisji:


- 1) Bilicz Stanisław Przewodniczący
- 2) Piotrowska Alicja Aleksandra Zastępca Przewodniczącego
- 3) Chmielewska - Nowak Ewelina Joanna Członek
- 4) Ciszewski Stanisław Henryk Członek
- 5) Krycka Anna Joanna Członek
- 6) Sagan Józef Członek

*[Signature]*  
.....  
*[Signature]*  
.....  
*[Signature]*  
.....  
*[Signature]*  
.....  
*[Signature]*  
.....  
*[Signature]*  
.....



7) Zuława Marcin Członek

*Zuława*



---

\*) W ponownym głosowaniu wpisać wyraz „PONOWNE”.

\*\*) Jeżeli treść dotycząca danego punktu protokołu nie mieści się na formularzu, należy dołączyć ją do protokołu, zaznaczając to w odpowiednim punkcie protokołu.

\*\*\*) W razie zgłoszenia uwag przez mężów zaufania lub członków Komisji, stanowisko Komisji wobec zarzutów należy dołączyć do protokołu.



836f-ca5a-2476-4802-2c02-1d64-427e-e369



# WYBORY PREZYDENTA RZECZYPOSPOLITEJ POLSKIEJ

Kod terytorialny gminy (dzielnicy w m. st. Warszawie)	0	8	0	2	0	1	Nr obwodu głosowania	0	0	0	3	
Siedziba Obwodowej Komisji Wyborczej (adres)	Przedsiębiorstwo Oczyszczania Ścieków, ul. Spokojna 1, 66-620 Gubin											
Gmina/ Dzielnica	m. Gubin			Powiat	krośnieński			Województwo	lubuskie			

## PROTOKÓŁ WYNIKÓW GŁOSOWANIA W OBWODZIE W WYBORACH PREZYDENTA RZECZYPOSPOLITEJ POLSKIEJ PRZEPROWADZONEGO W DNIU 10 MAJA 2015 R.

Głosowanie rozpoczęło się w dniu 2015-05-10 o godz. 07:00 i trwało do godz. 21:00

### I. ROZLICZENIE KART DO GŁOSOWANIA

1	Liczba wyborców uprawnionych do głosowania ( <i>umieszczonych w spisie, z uwzględnieniem dodatkowych formularzy</i> ) w chwili zakończenia głosowania	0	0	8	9	5
---	---	---	---	---	---	---

2	Komisja otrzymała kart do głosowania	0	0	8	0	0
3	Nie wykorzystano kart do głosowania	0	0	4	8	5
4	Liczba wyborców, którym wydano karty do głosowania ( <i>liczba podpisów w spisie oraz adnotacje „odmowa podpisu”</i> )	0	0	3	1	5

**Uwaga!** Suma liczb z pkt. 3 i 4 powinna być równa liczbie z pkt. 2, jeśli tak nie jest — przypuszczalną przyczynę należy opisać w pkt. 15.

5	Liczba wyborców głosujących przez pełnomocnika ( <i>liczba kart do głosowania wydanych na podstawie otrzymanych przez komisję aktów pełnomocnictwa</i> )	0	0	0	0	0
---	--	---	---	---	---	---

6	Liczba wyborców głosujących na podstawie zaświadczenia o prawie do głosowania	0	0	0	0	0
---	---	---	---	---	---	---

7	Liczba wyborców, którym wysłano pakiety wyborcze	0	0	0	0	0
8	Liczba otrzymanych kopert zwrotnych	0	0	0	0	0
8a	Liczba kopert zwrotnych, w których nie było oświadczenia o osobistym i tajnym oddaniu głosu	0	0	0	0	0
8b	Liczba kopert zwrotnych, w których oświadczenie nie było podpisane przez wyborcę	0	0	0	0	0
8c	Liczba kopert zwrotnych, w których nie było koperty na kartę do głosowania	0	0	0	0	0
8d	Liczba kopert zwrotnych, w których znajdowała się niezaklejona koperta na kartę do głosowania	0	0	0	0	0



4c63-61f9-b24a-cc9a-df03-3042-9aef-a93f

8e	Liczba kopert na kartę do głosowania wrzuconych do urny	0	0	0	0	0
----	---	---	---	---	---	---

**Uwaga!** Liczba z pkt. 8 nie może być większa od liczby z pkt. 7. Suma liczb z pkt. 8a–8e nie może być większa od liczby z pkt. 8.

## II. USTALENIE WYNIKÓW GŁOSOWANIA

Komisja stwierdziła, że pieczęcie na urnie pozostały nienaruszone. Po wyjęciu kart z urny Komisja ustaliła na ich podstawie następujące wyniki głosowania:

9	Liczba kart wyjętych z urny	0	0	3	1	5
9a	w tym liczba kart wyjętych z kopert na kartę do głosowania	0	0	0	0	0

**Uwaga!** Liczba z pkt. 9 pomniejszona o liczbę z pkt. 9a powinna być równa liczbie z pkt. 4. Dodatkowo liczba z pkt. 9a nie powinna być większa od liczby z pkt. 8e; jeśli tak nie jest — przypuszczalną przyczynę należy opisać w punkcie 16.

10	Liczba kart nieważnych ( <i>innych niż urzędowo ustalone lub nieopatrzonych pieczęcią obwodowej komisji wyborczej</i> )	0	0	0	0	0
11	Liczba kart ważnych	0	0	3	1	5

**Uwaga!** Suma liczb z pkt. 10 i 11 musi być równa liczbie z pkt. 9.

Jeśli w pkt. 10 liczba jest większa niż 0, przyczynę należy opisać w pkt. 17.

12	Liczba głosów nieważnych ( <i>z kart ważnych</i> )	0	0	0	0	4
13	Liczba głosów ważnych oddanych łącznie na wszystkich kandydatów ( <i>z kart ważnych</i> )	0	0	3	1	1

**Uwaga!** Suma liczb z pkt. 12 i 13 musi być równa liczbie z pkt. 11.

### 14. Na poszczególnych kandydatów na Prezydenta Rzeczypospolitej Polskiej oddano następujące liczby głosów ważnych:

Lp.	Nazwisko i imię - imiona	Liczba głosów ważnych				
1.	BRAUN Grzegorz Michał	0	0	0	0	1
2.	DUDA Andrzej Sebastian	0	0	0	6	6
3.	JARUBAS Adam Sebastian	0	0	0	0	3
4.	KOMOROWSKI Bronisław Maria	0	0	1	3	4
5.	KORWIN-MIKKE Janusz Ryszard	0	0	0	0	6
6.	KOWALSKI Marian Janusz	0	0	0	0	0
7.	KUKIZ Paweł Piotr	0	0	0	7	1
8.	OGÓREK Magdalena Agnieszka	0	0	0	1	1



9.	PALIKOT Janusz Marian	0	0	0	1	6
10.	TANAJNO Paweł Jan	0	0	0	0	2
11.	WILK Jacek	0	0	0	0	1
Razem		0	0	3	1	1

**Uwaga!** Suma głosów ważnych oddanych na wszystkich kandydatów (rubryka „Razem”) musi być równa liczbie z pkt 13, czyli liczbie głosów ważnych oddanych łącznie na wszystkich kandydatów.

### III. UWAGI I ADNOTACJE

15. \*\*) Uwagi o przypuszczalnej przyczynie ewentualnej różnicy pomiędzy sumą liczb z pkt. 3 i 4 a liczbą z pkt. 2; jeżeli różnica nie występuje, wpisać „brak uwag”:  
*brak uwag*
16. \*\*) Uwagi o przypuszczalnej przyczynie ewentualnej różnicy pomiędzy liczbą z pkt. 9 pomniejszoną o liczbę z pkt. 9a a liczbą z pkt. 4, a także o przypuszczalnej przyczynie ewentualnej różnicy pomiędzy liczbą z pkt. 9a a liczbą z pkt. 8e; jeżeli różnice nie występują, wpisać „brak uwag”:  
*brak uwag*
17. \*\*) Uwagi o przypuszczalnej przyczynie wystąpienia kart nieważnych (pkt 10); jeżeli liczba w pkt. 10 wynosi 0, wpisać „brak uwag”:  
*brak uwag*
18. \*\*) W trakcie głosowania wydano następujące zarządzenia; jeżeli nie wydano, wpisać „brak zarządzeń”:  
*brak zarządzeń*
19. \*\*) Adnotacja o wniesieniu uwag przez mężów zaufania z wymienieniem konkretnych zarzutów\*\*); jeżeli nie ma, wpisać „brak zarzutów” lub „brak mężów zaufania w obwodzie”:  
*brak mężów zaufania w obwodzie*
20. \*\*) Adnotacja o wniesieniu uwag przez członków Komisji z wymienieniem konkretnych zarzutów\*\*); jeżeli nie ma, wpisać „brak zarzutów”:  
*brak zarzutów*
21. \*\*) Inne uwagi; jeżeli nie ma, wpisać „brak uwag”:  
*brak uwag*

Przy sporządzeniu protokołu obecni byli członkowie Komisji:

- 1) Majewski Arkadiusz Bogumił Przewodniczący
- 2) Kuchta Małgorzata Elżbieta Zastępca Przewodniczącego
- 3) Barabasz Genowefa Członek
- 4) Buczkowski Zdzisław Członek
- 5) Nowak Artur Członek
- 6) Rzepa Piotr Członek
- 7) Tarnowski Piotr Członek

*Majewski Arkadiusz*  
.....  
*Kuchta*  
.....  
*Barabasz*  
.....  
*Buczkowski*  
.....  
*Nowak Artur*  
.....  
*Rzepa Piotr*  
.....  
*Tarnowski*  
.....



8) Wicińska Wioletta Członek

Wicińska



\*) W ponownym głosowaniu wpisać wyraz „PONOWNE”.

\*\*) Jeżeli treść dotycząca danego punktu protokołu nie mieści się na formularzu, należy dołączyć ją do protokołu, zaznaczając to w odpowiednim punkcie protokołu.

\*\*\*) W razie zgłoszenia uwag przez mężów zaufania lub członków Komisji, stanowisko Komisji wobec zarzutów należy dołączyć do protokołu.



4c63-61f9-b24a-cc9a-df03-3042-9aef-a93f

# WYBORY PREZYDENTA RZECZYPOSPOLITEJ POLSKIEJ

Kod terytorialny gminy (dzielnic w m. st. Warszawie)	0	8	0	2	0	1	Nr obwodu głosowania	0	0	0	4
Siedziba Obwodowej Komisji Wyborczej (adres)	Szkoła Podstawowa nr 2, ul. Generała Świerczewskiego 1, 66-620 Gubin										
Gmina/ Dzielnica	m. Gubin		Powiat	krośnieński			Województwo	lubuskie			

## PROTOKÓŁ WYNIKÓW GŁOSOWANIA W OBWODZIE W WYBORACH PREZYDENTA RZECZYPOSPOLITEJ POLSKIEJ PRZEPROWADZONEGO W DNIU 10 MAJA 2015 R.

Głosowanie rozpoczęło się w dniu 2015-05-10 o godz. 07:00 i trwało do godz. 21:00

### I. ROZLICZENIE KART DO GŁOSOWANIA

1	Liczba wyborców uprawnionych do głosowania ( <i>umieszczonych w spisie, z uwzględnieniem dodatkowych formularzy</i> ) w chwili zakończenia głosowania	0	1	3	8	9
---	---	---	---	---	---	---

2	Komisja otrzymała kart do głosowania	0	1	1	9	9
3	Nie wykorzystano kart do głosowania	0	0	6	7	9
4	Liczba wyborców, którym wydano karty do głosowania ( <i>liczba podpisów w spisie oraz adnotacje „odmowa podpisu”</i> )	0	0	5	2	0

**Uwaga!** Suma liczb z pkt. 3 i 4 powinna być równa liczbie z pkt. 2, jeśli tak nie jest — przypuszczalną przyczynę należy opisać w pkt. 15.

5	Liczba wyborców głosujących przez pełnomocnika ( <i>liczba kart do głosowania wydanych na podstawie otrzymanych przez komisję aktów pełnomocnictwa</i> )	0	0	0	0	0
---	--	---	---	---	---	---

6	Liczba wyborców głosujących na podstawie zaświadczenia o prawie do głosowania	0	0	0	0	3
---	---	---	---	---	---	---

7	Liczba wyborców, którym wysłano pakiety wyborcze	0	0	0	0	0
8	Liczba otrzymanych kopert zwrotnych	0	0	0	0	0
8a	Liczba kopert zwrotnych, w których nie było oświadczenia o osobistym i tajnym oddaniu głosu	0	0	0	0	0
8b	Liczba kopert zwrotnych, w których oświadczenie nie było podpisane przez wyborcę	0	0	0	0	0
8c	Liczba kopert zwrotnych, w których nie było koperty na kartę do głosowania	0	0	0	0	0
8d	Liczba kopert zwrotnych, w których znajdowała się niezaklejona koperta na kartę do głosowania	0	0	0	0	0



4e93-f728-05d5-2f7b-46bf-7cbe-61bf-9e18

8e	Liczba kopert na kartę do głosowania wrzuconych do urny	0	0	0	0	0
----	---	---	---	---	---	---

**Uwaga!** Liczba z pkt. 8 nie może być większa od liczby z pkt. 7. Suma liczb z pkt. 8a–8e nie może być większa od liczby z pkt. 8.

## II. USTALENIE WYNIKÓW GŁOSOWANIA

Komisja stwierdziła, że pieczęcie na urnie pozostały nienaruszone. Po wyjęciu kart z urny Komisja ustaliła na ich podstawie następujące wyniki głosowania:

9	Liczba kart wyjętych z urny	0	0	5	2	0
9a	w tym liczba kart wyjętych z kopert na kartę do głosowania	0	0	0	0	0

**Uwaga!** Liczba z pkt. 9 pomniejszona o liczbę z pkt. 9a powinna być równa liczbie z pkt. 4. Dodatkowo liczba z pkt. 9a nie powinna być większa od liczby z pkt. 8e; jeśli tak nie jest — przypuszczalną przyczynę należy opisać w punkcie 16.

10	Liczba kart nieważnych ( <i>innych niż urzędowo ustalone lub nieopatrzonych pieczęcią obwodowej komisji wyborczej</i> )	0	0	0	0	0
11	Liczba kart ważnych	0	0	5	2	0

**Uwaga!** Suma liczb z pkt. 10 i 11 musi być równa liczbie z pkt. 9.

Jeśli w pkt. 10 liczba jest większa niż 0, przyczynę należy opisać w pkt. 17.

12	Liczba głosów nieważnych ( <i>z kart ważnych</i> )	0	0	0	0	4
13	Liczba głosów ważnych oddanych łącznie na wszystkich kandydatów ( <i>z kart ważnych</i> )	0	0	5	1	6

**Uwaga!** Suma liczb z pkt. 12 i 13 musi być równa liczbie z pkt. 11.

### 14. Na poszczególnych kandydatów na Prezydenta Rzeczypospolitej Polskiej oddano następujące liczby głosów ważnych:

Lp.	Nazwisko i imię - imiona	Liczba głosów ważnych				
1.	BRAUN Grzegorz Michał	0	0	0	0	1
2.	DUDA Andrzej Sebastian	0	0	1	1	8
3.	JARUBAS Adam Sebastian	0	0	0	0	9
4.	KOMOROWSKI Bronisław Maria	0	0	2	1	4
5.	KORWIN-MIKKE Janusz Ryszard	0	0	0	1	8
6.	KOWALSKI Marian Janusz	0	0	0	0	2
7.	KUKIZ Paweł Piotr	0	0	1	2	6
8.	OGÓREK Magdalena Agnieszka	0	0	0	1	3



9.	PALIKOT Janusz Marian	0	0	0	0	8
10.	TANAJNO Paweł Jan	0	0	0	0	1
11.	WILK Jacek	0	0	0	0	6
	Razem	0	0	5	1	6

**Uwaga!** Suma głosów ważnych oddanych na wszystkich kandydatów (rubryka „Razem”) musi być równa liczbie z pkt 13, czyli liczbie głosów ważnych oddanych łącznie na wszystkich kandydatów.

### III. UWAGI I ADNOTACJE

15. \*\*) Uwagi o przypuszczalnej przyczynie ewentualnej różnicy pomiędzy sumą liczb z pkt. 3 i 4 a liczbą z pkt. 2; jeżeli różnica nie występuje, wpisać „brak uwag”:  
*brak uwag*
16. \*\*) Uwagi o przypuszczalnej przyczynie ewentualnej różnicy pomiędzy liczbą z pkt. 9 pomniejszoną o liczbę z pkt. 9a a liczbą z pkt. 4, a także o przypuszczalnej przyczynie ewentualnej różnicy pomiędzy liczbą z pkt. 9a a liczbą z pkt. 8e; jeżeli różnice nie występują, wpisać „brak uwag”:  
*brak uwag*
17. \*\*) Uwagi o przypuszczalnej przyczynie wystąpienia kart nieważnych (pkt 10); jeżeli liczba w pkt. 10 wynosi 0, wpisać „brak uwag”:  
*brak uwag*
18. \*\*) W trakcie głosowania wydano następujące zarządzenia; jeżeli nie wydano, wpisać „brak zarządzeń”:  
*brak zarządzeń*
19. \*\*) Adnotacja o wniesieniu uwag przez mężów zaufania z wymienieniem konkretnych zarzutów\*\*\*); jeżeli nie ma, wpisać „brak zarzutów” lub „brak mężów zaufania w obwodzie”:  
*brak mężów zaufania w obwodzie*
20. \*\*) Adnotacja o wniesieniu uwag przez członków Komisji z wymienieniem konkretnych zarzutów\*\*\*); jeżeli nie ma, wpisać „brak zarzutów”:  
*brak zarzutów*
21. \*\*) Inne uwagi; jeżeli nie ma, wpisać „brak uwag”:  
*Dwie osoby pominięto w spisie wyborców a są osobami zgłoszonymi w urzędzie maistra Gubin.*

Przy sporządzeniu protokołu obecni byli członkowie Komisji:


- 1) Ponikiewska Natalia Przewodniczący
- 2) Wołowicz Martyna Bożena Zastępca Przewodniczącego
- 3) Buczkowska Leonarda Maria Członek
- 4) Jabłońska Barbara Członek
- 5) Jasion Adrian Krystian Członek
- 6) Wilczyńska Anna Nikola Członek

*Ponikiewska Natalia*  
.....  
*Wołowicz Martyna*  
.....  
*Leonarda Buczkowska*  
.....  
*Jabłońska Barbara*  
.....  
*Adrian Jasion*  
.....  
*Wilczyńska Anna*  
.....



7) Worobiej Marzena Członek

Worobiej



---

\*) W ponownym głosowaniu wpisać wyraz „PONOWNE”.

\*\*) Jeżeli treść dotycząca danego punktu protokołu nie mieści się na formularzu, należy dołączyć ją do protokołu, zaznaczając to w odpowiednim punkcie protokołu.

\*\*\*) W razie zgłoszenia uwag przez mężów zaufania lub członków Komisji, stanowisko Komisji wobec zarzutów należy dołączyć do protokołu.



4e93-f728-05d5-2f7b-46bf-7cbe-61bf-9e18



# WYBORY PREZYDENTA RZECZYPOSPOLITEJ POLSKIEJ

Kod terytorialny gminy (dzielnic w m. st. Warszawie)	0	8	0	2	0	1	Nr obwodu głosowania	0	0	0	5
Siedziba Obwodowej Komisji Wyborczej (adres)	Szkoła Podstawowa nr 3 z Oddziałami Integracyjnymi, ul. Kresowa 48, 66-620 Gubin										
Gmina/ Dzielnica	m. Gubin		Powiat	krośnieński			Województwo	lubuskie			

## PROTOKÓŁ WYNIKÓW GŁOSOWANIA W OBWODZIE W WYBORACH PREZYDENTA RZECZYPOSPOLITEJ POLSKIEJ PRZEPROWADZONEGO W DNIU 10 MAJA 2015 R.

Głosowanie rozpoczęło się w dniu 2015-05-10 o godz. 07:00 i trwało do godz. 21:00

### I. ROZLICZENIE KART DO GŁOSOWANIA

1	Liczba wyborców uprawnionych do głosowania ( <i>umieszczonych w spisie, z uwzględnieniem dodatkowych formularzy</i> ) w chwili zakończenia głosowania	0	2	3	0	7
---	---	---	---	---	---	---

2	Komisja otrzymała kart do głosowania	0	1	9	9	5
3	Nie wykorzystano kart do głosowania	0	1	0	5	6
4	Liczba wyborców, którym wydano karty do głosowania ( <i>liczba podpisów w spisie oraz adnotacje „odmowa podpisu”</i> )	0	0	9	3	9

**Uwaga!** Suma liczb z pkt. 3 i 4 powinna być równa liczbie z pkt. 2, jeśli tak nie jest — przypuszczalną przyczynę należy opisać w pkt. 15.

5	Liczba wyborców głosujących przez pełnomocnika ( <i>liczba kart do głosowania wydanych na podstawie otrzymanych przez komisję aktów pełnomocnictwa</i> )	0	0	0	0	0
---	--	---	---	---	---	---

6	Liczba wyborców głosujących na podstawie zaświadczenia o prawie do głosowania	0	0	0	0	1
---	---	---	---	---	---	---

7	Liczba wyborców, którym wysłano pakiety wyborcze	0	0	0	0	2
8	Liczba otrzymanych kopert zwrotnych	0	0	0	0	2
8a	Liczba kopert zwrotnych, w których nie było oświadczenia o osobistym i tajnym oddaniu głosu	0	0	0	0	0
8b	Liczba kopert zwrotnych, w których oświadczenie nie było podpisane przez wyborcę	0	0	0	0	0
8c	Liczba kopert zwrotnych, w których nie było koperty na kartę do głosowania	0	0	0	0	0
8d	Liczba kopert zwrotnych, w których znajdowała się niezaklejona koperta na kartę do głosowania	0	0	0	0	0



962e-0e14-b440-fa3c-6210-cba9-c5e2-a574

8e	Liczba kopert na kartę do głosowania wrzuconych do urny	0	0	0	0	2
----	---	---	---	---	---	---

**Uwaga!** Liczba z pkt. 8 nie może być większa od liczby z pkt. 7. Suma liczb z pkt. 8a–8e nie może być większa od liczby z pkt. 8.

## II. USTALENIE WYNIKÓW GŁOSOWANIA

Komisja stwierdziła, że pieczęcie na urnie pozostały nienaruszone. Po wyjęciu kart z urny Komisja ustaliła na ich podstawie następujące wyniki głosowania:

9	Liczba kart wyjętych z urny	0	0	9	4	1
9a	w tym liczba kart wyjętych z kopert na kartę do głosowania	0	0	0	0	2

**Uwaga!** Liczba z pkt. 9 pomniejszona o liczbę z pkt. 9a powinna być równa liczbie z pkt. 4. Dodatkowo liczba z pkt. 9a nie powinna być większa od liczby z pkt. 8e; jeśli tak nie jest — przypuszczalną przyczynę należy opisać w punkcie 16.

10	Liczba kart nieważnych ( <i>innych niż urzędowo ustalone lub nieopatrzonych pieczęcią obwodowej komisji wyborczej</i> )	0	0	0	0	0
11	Liczba kart ważnych	0	0	9	4	1

**Uwaga!** Suma liczb z pkt. 10 i 11 musi być równa liczbie z pkt. 9.

Jeśli w pkt. 10 liczba jest większa niż 0, przyczynę należy opisać w pkt. 17.

12	Liczba głosów nieważnych ( <i>z kart ważnych</i> )	0	0	0	1	2
13	Liczba głosów ważnych oddanych łącznie na wszystkich kandydatów ( <i>z kart ważnych</i> )	0	0	9	2	9

**Uwaga!** Suma liczb z pkt. 12 i 13 musi być równa liczbie z pkt. 11.

### 14. Na poszczególnych kandydatów na Prezydenta Rzeczypospolitej Polskiej oddano następujące liczby głosów ważnych:

Lp.	Nazwisko i imię - imiona	Liczba głosów ważnych				
1.	BRAUN Grzegorz Michał	0	0	0	0	2
2.	DUDA Andrzej Sebastian	0	0	2	0	5
3.	JARUBAS Adam Sebastian	0	0	0	0	8
4.	KOMOROWSKI Bronisław Maria	0	0	3	9	6
5.	KORWIN-MIKKE Janusz Ryszard	0	0	0	1	9
6.	KOWALSKI Marian Janusz	0	0	0	0	1
7.	KUKIZ Paweł Piotr	0	0	2	1	8
8.	OGÓREK Magdalena Agnieszka	0	0	0	3	5



9.	PALIKOT Janusz Marian	0	0	0	3	3
10.	TANAJNO Paweł Jan	0	0	0	0	3
11.	WILK Jacek	0	0	0	0	9
Razem		0	0	9	2	9

**Uwaga!** Suma głosów ważnych oddanych na wszystkich kandydatów (rubryka „Razem”) musi być równa liczbie z pkt 13, czyli liczbie głosów ważnych oddanych łącznie na wszystkich kandydatów.

### III. UWAGI I ADNOTACJE

15. \*\*) Uwagi o przypuszczalnej przyczynie ewentualnej różnicy pomiędzy sumą liczb z pkt. 3 i 4 a liczbą z pkt. 2; jeżeli różnica nie występuje, wpisać „brak uwag”:  
*brak uwag*
16. \*\*) Uwagi o przypuszczalnej przyczynie ewentualnej różnicy pomiędzy liczbą z pkt. 9 pomniejszoną o liczbę z pkt. 9a a liczbą z pkt. 4, a także o przypuszczalnej przyczynie ewentualnej różnicy pomiędzy liczbą z pkt. 9a a liczbą z pkt. 8e; jeżeli różnice nie występują, wpisać „brak uwag”:  
*brak uwag*
17. \*\*) Uwagi o przypuszczalnej przyczynie wystąpienia kart nieważnych (pkt 10); jeżeli liczba w pkt. 10 wynosi 0, wpisać „brak uwag”:  
*brak uwag*
18. \*\*) W trakcie głosowania wydano następujące zarządzenia; jeżeli nie wydano, wpisać „brak zarządzeń”:  
*brak zarządzeń*
19. \*\*) Adnotacja o wniesieniu uwag przez mężów zaufania z wymienieniem konkretnych zarzutów\*\*); jeżeli nie ma, wpisać „brak zarzutów” lub „brak mężów zaufania w obwodzie”:  
*brak mężów zaufania w obwodzie*
20. \*\*) Adnotacja o wniesieniu uwag przez członków Komisji z wymienieniem konkretnych zarzutów\*\*); jeżeli nie ma, wpisać „brak zarzutów”:  
*brak zarzutów*
21. \*\*) Inne uwagi; jeżeli nie ma, wpisać „brak uwag”:  
*brak uwag*

Przy sporządzeniu protokołu obecni byli członkowie Komisji:


- 1) Józwiak Kazimiera Przewodniczący
- 2) Barabasz Antoni Zastępca Przewodniczącego
- 3) Kozłowska Monika Cecylia Członek
- 4) Olejnik Danuta Członek
- 5) Powiłań Magdalena Anna Członek
- 6) Ruszczak Bożena Krystyna Członek

*Józwiak Kazimiera*  
.....  
*Antoni Barabasz*  
.....  
*Kozłowska*  
.....  
*Olejnik*  
.....  
*Powiłań*  
.....  
*Ruszczak*  
.....



7) Sawicz-Rutkowska Lilianna Barbara Członek

Sawicz-Rutkowska



---

\*) W ponownym głosowaniu wpisać wyraz „PONOWNE”.

\*\*) Jeżeli treść dotycząca danego punktu protokołu nie mieści się na formularzu, należy dołączyć ją do protokołu, zaznaczając to w odpowiednim punkcie protokołu.

\*\*\*) W razie zgłoszenia uwag przez mężów zaufania lub członków Komisji, stanowisko Komisji wobec zarzutów należy dołączyć do protokołu.



962e-0e14-b440-fa3c-6210-cba9-c5e2-a574

# WYBORY PREZYDENTA RZECZYPOSPOLITEJ POLSKIEJ

Kod terytorialny gminy (dzielnicy w m. st. Warszawie)	0	8	0	2	0	1	Nr obwodu głosowania	0	0	0	6
Siedziba Obwodowej Komisji Wyborczej (adres)	Gubiński Dom Kultury, ul. Westerplatte 14, 66-620 Gubin										
Gmina/ Dzielnica	m. Gubin			Powiat	krośnieński		Województwo	lubuskie			

## PROTOKÓŁ WYNIKÓW GŁOSOWANIA W OBWODZIE W WYBORACH PREZYDENTA RZECZYPOSPOLITEJ POLSKIEJ PRZEPROWADZONEGO W DNIU 10 MAJA 2015 R.

Głosowanie rozpoczęło się w dniu 2015-05-10 o godz. 07:00 i trwało do godz. 21:00

### I. ROZLICZENIE KART DO GŁOSOWANIA

1	Liczba wyborców uprawnionych do głosowania ( <i>umieszczonych w spisie, z uwzględnieniem dodatkowych formularzy</i> ) w chwili zakończenia głosowania	0	1	6	7	2
---	---	---	---	---	---	---

2	Komisja otrzymała kart do głosowania	0	1	3	9	2
3	Nie wykorzystano kart do głosowania	0	0	7	2	9
4	Liczba wyborców, którym wydano karty do głosowania ( <i>liczba podpisów w spisie oraz adnotacje „odmowa podpisu”</i> )	0	0	6	6	3

**Uwaga!** Suma liczb z pkt. 3 i 4 powinna być równa liczbie z pkt. 2, jeśli tak nie jest — przypuszczalną przyczynę należy opisać w pkt. 15.

5	Liczba wyborców głosujących przez pełnomocnika ( <i>liczba kart do głosowania wydanych na podstawie otrzymanych przez komisję aktów pełnomocnictwa</i> )	0	0	0	0	0
---	--	---	---	---	---	---

6	Liczba wyborców głosujących na podstawie zaświadczenia o prawie do głosowania	0	0	0	0	5
---	---	---	---	---	---	---

7	Liczba wyborców, którym wysłano pakiety wyborcze	0	0	0	0	0
8	Liczba otrzymanych kopert zwrotnych	0	0	0	0	0
8a	Liczba kopert zwrotnych, w których nie było oświadczenia o osobistym i tajnym oddaniu głosu	0	0	0	0	0
8b	Liczba kopert zwrotnych, w których oświadczenie nie było podpisane przez wyborcę	0	0	0	0	0
8c	Liczba kopert zwrotnych, w których nie było koperty na kartę do głosowania	0	0	0	0	0
8d	Liczba kopert zwrotnych, w których znajdowała się niezaklejona koperta na kartę do głosowania	0	0	0	0	0



d6b9-38b9-2474-0065-c66e-9cf6-9582-67c6

8e	Liczba kopert na kartę do głosowania wrzuconych do urny	0	0	0	0	0
----	---	---	---	---	---	---

**Uwaga!** Liczba z pkt. 8 nie może być większa od liczby z pkt. 7. Suma liczb z pkt. 8a–8e nie może być większa od liczby z pkt. 8.

## II. USTALENIE WYNIKÓW GŁOSOWANIA

Komisja stwierdziła, że pieczęcie na urnie pozostały nienaruszone. Po wyjęciu kart z urny Komisja ustaliła na ich podstawie następujące wyniki głosowania:

9	Liczba kart wyjętych z urny	0	0	6	6	3
9a	w tym liczba kart wyjętych z kopert na kartę do głosowania	0	0	0	0	0

**Uwaga!** Liczba z pkt. 9 pomniejszona o liczbę z pkt. 9a powinna być równa liczbie z pkt. 4. Dodatkowo liczba z pkt. 9a nie powinna być większa od liczby z pkt. 8e; jeśli tak nie jest — przypuszczalną przyczynę należy opisać w punkcie 16.

10	Liczba kart nieważnych ( <i>innych niż urzędowo ustalone lub nieopatrzonych pieczęcią obwodowej komisji wyborczej</i> )	0	0	0	0	0
11	Liczba kart ważnych	0	0	6	6	3

**Uwaga!** Suma liczb z pkt. 10 i 11 musi być równa liczbie z pkt. 9.

Jeśli w pkt. 10 liczba jest większa niż 0, przyczynę należy opisać w pkt. 17.

12	Liczba głosów nieważnych ( <i>z kart ważnych</i> )	0	0	0	0	7
13	Liczba głosów ważnych oddanych łącznie na wszystkich kandydatów ( <i>z kart ważnych</i> )	0	0	6	5	6

**Uwaga!** Suma liczb z pkt. 12 i 13 musi być równa liczbie z pkt. 11.

### 14. Na poszczególnych kandydatów na Prezydenta Rzeczypospolitej Polskiej oddano następujące liczby głosów ważnych:

Lp.	Nazwisko i imię - imiona	Liczba głosów ważnych				
1.	BRAUN Grzegorz Michał	0	0	0	0	0
2.	DUDA Andrzej Sebastian	0	0	1	1	7
3.	JARUBAS Adam Sebastian	0	0	0	0	5
4.	KOMOROWSKI Bronisław Maria	0	0	3	1	7
5.	KORWIN-MIKKE Janusz Ryszard	0	0	0	2	3
6.	KOWALSKI Marian Janusz	0	0	0	0	7
7.	KUKIZ Paweł Piotr	0	0	1	4	7
8.	OGÓREK Magdalena Agnieszka	0	0	0	2	1



9.	PALIKOT Janusz Marian	0	0	0	1	4
10.	TANAJNO Paweł Jan	0	0	0	0	1
11.	WILK Jacek	0	0	0	0	4
	Razem	0	0	6	5	6

**Uwaga!** Suma głosów ważnych oddanych na wszystkich kandydatów (rubryka „Razem”) musi być równa liczbie z pkt 13, czyli liczbie głosów ważnych oddanych łącznie na wszystkich kandydatów.

### III. UWAGI I ADNOTACJE

15. \*\*) Uwagi o przypuszczalnej przyczynie ewentualnej różnicy pomiędzy sumą liczb z pkt. 3 i 4 a liczbą z pkt. 2; jeżeli różnica nie występuje, wpisać „brak uwag”:  
*brak uwag*
16. \*\*) Uwagi o przypuszczalnej przyczynie ewentualnej różnicy pomiędzy liczbą z pkt. 9 pomniejszoną o liczbę z pkt. 9a a liczbą z pkt. 4, a także o przypuszczalnej przyczynie ewentualnej różnicy pomiędzy liczbą z pkt. 9a a liczbą z pkt. 8e; jeżeli różnice nie występują, wpisać „brak uwag”:  
*brak uwag*
17. \*\*) Uwagi o przypuszczalnej przyczynie wystąpienia kart nieważnych (pkt 10); jeżeli liczba w pkt. 10 wynosi 0, wpisać „brak uwag”:  
*brak uwag*
18. \*\*) W trakcie głosowania wydano następujące zarządzenia; jeżeli nie wydano, wpisać „brak zarządzeń”:  
*brak zarządzeń*
19. \*\*) Adnotacja o wniesieniu uwag przez mężów zaufania z wymienieniem konkretnych zarzutów\*\*\*); jeżeli nie ma, wpisać „brak zarzutów” lub „brak mężów zaufania w obwodzie”:  
*brak mężów zaufania w obwodzie*
20. \*\*) Adnotacja o wniesieniu uwag przez członków Komisji z wymienieniem konkretnych zarzutów\*\*\*); jeżeli nie ma, wpisać „brak zarzutów”:  
*brak zarzutów*
21. \*\*) Inne uwagi; jeżeli nie ma, wpisać „brak uwag”:  
*brak uwag*

Przy sporządzeniu protokołu obecni byli członkowie Komisji:


- 1) Łuc-Bardzik Gabriela Przewodniczący
- 2) Linczewska Izabela Zastępca Przewodniczącego
- 3) Bartosik Anna Członek
- 4) Gliniecka Elwira Członek
- 5) Kaczmarek-Skóra Krystyna Członek
- 6) Kokoszka Adam Zbigniew Członek
- 7) Kozłowski Grzegorz Robert Członek

Gabriele Łuc-Bardzik  
Linczewska Izabela  
Bartosik Anna  
Gliniecka Elwira  
Kaczmarek-Skóra Krystyna  
Kokoszka Adam Zbigniew  
Kozłowski Grzegorz Robert



8) Selerska Ewa Anna Członek

Ewa Anna Selerska



---

\*) W ponownym głosowaniu wpisać wyraz „PONOWNE”.

\*\*) Jeżeli treść dotycząca danego punktu protokołu nie mieści się na formularzu, należy dołączyć ją do protokołu, zaznaczając to w odpowiednim punkcie protokołu.

\*\*\*) W razie zgłoszenia uwag przez mężów zaufania lub członków Komisji, stanowisko Komisji wobec zarzutów należy dołączyć do protokołu.



d6b9-38b9-2474-0065-c66e-9cf6-9582-67c6



# WYBORY PREZYDENTA RZECZYPOSPOLITEJ POLSKIEJ

Kod terytorialny gminy (dzielnicy w m. st. Warszawie)	0	8	0	2	0	1	Nr obwodu głosowania	0	0	0	7
Siedziba Obwodowej Komisji Wyborczej (adres)	Miejski Ośrodek Sportu Kryta Pływalnia, ul. II Armii Wojska Polskiego 5, 66-620 Gubin										
Gmina/Dzielnica	m. Gubin			Powiat	krośnieński		Województwo	lubuskie			

## PROTOKÓŁ WYNIKÓW GŁOSOWANIA W OBWODZIE W WYBORACH PREZYDENTA RZECZYPOSPOLITEJ POLSKIEJ PRZEPROWADZONEGO W DNIU 10 MAJA 2015 R.

Głosowanie rozpoczęło się w dniu 2015-05-10 o godz. 07:00 i trwało do godz. 21:00

### I. ROZLICZENIE KART DO GŁOSOWANIA

1	Liczba wyborców uprawnionych do głosowania ( <i>umieszczonych w spisie, z uwzględnieniem dodatkowych formularzy</i> ) w chwili zakończenia głosowania	0	0	9	6	0
---	---	---	---	---	---	---

2	Komisja otrzymała kart do głosowania	0	0	8	0	1
3	Nie wykorzystano kart do głosowania	0	0	4	9	8
4	Liczba wyborców, którym wydano karty do głosowania ( <i>liczba podpisów w spisie oraz adnotacje „odmowa podpisu”</i> )	0	0	3	0	3

**Uwaga!** Suma liczb z pkt. 3 i 4 powinna być równa liczbie z pkt. 2, jeśli tak nie jest — przypuszczalną przyczynę należy opisać w pkt. 15.

5	Liczba wyborców głosujących przez pełnomocnika ( <i>liczba kart do głosowania wydanych na podstawie otrzymanych przez komisję aktów pełnomocnictwa</i> )	0	0	0	0	1
---	--	---	---	---	---	---

6	Liczba wyborców głosujących na podstawie zaświadczenia o prawie do głosowania	0	0	0	0	5
---	---	---	---	---	---	---

7	Liczba wyborców, którym wysłano pakiety wyborcze	0	0	0	0	0
8	Liczba otrzymanych kopert zwrotnych	0	0	0	0	0
8a	Liczba kopert zwrotnych, w których nie było oświadczenia o osobistym i tajnym oddaniu głosu	0	0	0	0	0
8b	Liczba kopert zwrotnych, w których oświadczenie nie było podpisane przez wyborcę	0	0	0	0	0
8c	Liczba kopert zwrotnych, w których nie było koperty na kartę do głosowania	0	0	0	0	0
8d	Liczba kopert zwrotnych, w których znajdowała się niezaklejona koperta na kartę do głosowania	0	0	0	0	0



b079-6540-95c2-3d36-7690-88a2-eb0f-35d7

8e	Liczba kopert na kartę do głosowania wrzuconych do urny	0	0	0	0	0
----	---	---	---	---	---	---

**Uwaga!** Liczba z pkt. 8 nie może być większa od liczby z pkt. 7. Suma liczb z pkt. 8a–8e nie może być większa od liczby z pkt. 8.

## II. USTALENIE WYNIKÓW GŁOSOWANIA

Komisja stwierdziła, że pieczęcie na urnie pozostały nienaruszone. Po wyjęciu kart z urny Komisja ustaliła na ich podstawie następujące wyniki głosowania:

9	Liczba kart wyjętych z urny	0	0	3	0	3
9a	w tym liczba kart wyjętych z kopert na kartę do głosowania	0	0	0	0	0

**Uwaga!** Liczba z pkt. 9 pomniejszona o liczbę z pkt. 9a powinna być równa liczbie z pkt. 4. Dodatkowo liczba z pkt. 9a nie powinna być większa od liczby z pkt. 8e; jeśli tak nie jest — przypuszczalną przyczynę należy opisać w punkcie 16.

10	Liczba kart nieważnych ( <i>innych niż urzędowo ustalone lub nieopatrzonych pieczęcią obwodowej komisji wyborczej</i> )	0	0	0	0	0
11	Liczba kart ważnych	0	0	3	0	3

**Uwaga!** Suma liczb z pkt. 10 i 11 musi być równa liczbie z pkt. 9. Jeśli w pkt. 10 liczba jest większa niż 0, przyczynę należy opisać w pkt. 17.

12	Liczba głosów nieważnych ( <i>z kart ważnych</i> )	0	0	0	0	3
13	Liczba głosów ważnych oddanych łącznie na wszystkich kandydatów ( <i>z kart ważnych</i> )	0	0	3	0	0

**Uwaga!** Suma liczb z pkt. 12 i 13 musi być równa liczbie z pkt. 11.

### 14. Na poszczególnych kandydatów na Prezydenta Rzeczypospolitej Polskiej oddano następujące liczby głosów ważnych:

Lp.	Nazwisko i imię - imiona	Liczba głosów ważnych				
1.	BRAUN Grzegorz Michał	0	0	0	0	1
2.	DUDA Andrzej Sebastian	0	0	0	6	3
3.	JARUBAS Adam Sebastian	0	0	0	0	1
4.	KOMOROWSKI Bronisław Maria	0	0	1	2	7
5.	KORWIN-MIKKE Janusz Ryszard	0	0	0	0	8
6.	KOWALSKI Marian Janusz	0	0	0	0	3
7.	KUKIZ Paweł Piotr	0	0	0	7	7
8.	OGÓREK Magdalena Agnieszka	0	0	0	0	8



9.	PALIKOT Janusz Marian	0	0	0	1	2
10.	TANAJNO Paweł Jan	0	0	0	0	0
11.	WILK Jacek	0	0	0	0	0
Razem		0	0	3	0	0

**Uwaga!** Suma głosów ważnych oddanych na wszystkich kandydatów (rubryka „Razem”) musi być równa liczbie z pkt 13, czyli liczbie głosów ważnych oddanych łącznie na wszystkich kandydatów.

### III. UWAGI I ADNOTACJE

15. \*\*) Uwagi o przypuszczalnej przyczynie ewentualnej różnicy pomiędzy sumą liczb z pkt. 3 i 4 a liczbą z pkt. 2; jeżeli różnica nie występuje, wpisać „brak uwag”:  
*brak uwag*
16. \*\*) Uwagi o przypuszczalnej przyczynie ewentualnej różnicy pomiędzy liczbą z pkt. 9 pomniejszoną o liczbę z pkt. 9a a liczbą z pkt. 4, a także o przypuszczalnej przyczynie ewentualnej różnicy pomiędzy liczbą z pkt. 9a a liczbą z pkt. 8e; jeżeli różnice nie występują, wpisać „brak uwag”:  
*brak uwag*
17. \*\*) Uwagi o przypuszczalnej przyczynie wystąpienia kart nieważnych (pkt 10); jeżeli liczba w pkt. 10 wynosi 0, wpisać „brak uwag”:  
*brak uwag*
18. \*\*) W trakcie głosowania wydano następujące zarządzenia; jeżeli nie wydano, wpisać „brak zarządzeń”:  
*brak zarządzeń*
19. \*\*) Adnotacja o wniesieniu uwag przez mężów zaufania z wymienieniem konkretnych zarzutów\*\*\*); jeżeli nie ma, wpisać „brak zarzutów” lub „brak mężów zaufania w obwodzie”:  
*brak mężów zaufania w obwodzie*
20. \*\*) Adnotacja o wniesieniu uwag przez członków Komisji z wymienieniem konkretnych zarzutów\*\*\*); jeżeli nie ma, wpisać „brak zarzutów”:  
*brak zarzutów*
21. \*\*) Inne uwagi; jeżeli nie ma, wpisać „brak uwag”:  
*brak uwag*

Przy sporządzeniu protokołu obecni byli członkowie Komisji:


- 1) Tomczyszyn Elżbieta Helena Przewodniczący
- 2) Kaczmarek Ewa Zastępca Przewodniczącego
- 3) Ciebielska Małgorzata Członek
- 4) Claussnitzer Krystyna Członek
- 5) Kłujka Halina Członek
- 6) Kostyszak Dorota Członek

*Tomczyszyn*  
*Elżbieta*  
*Ewa*  
*Ciebielska*  
*Krystyna*  
*Halina*  
*Kostyszak*



7) Rybicki Zbigniew Członek

*Rybak*



\*) W ponownym głosowaniu wpisać wyraz „PONOWNE”.

\*\*) Jeżeli treść dotycząca danego punktu protokołu nie mieści się na formularzu, należy dołączyć ją do protokołu, zaznaczając to w odpowiednim punkcie protokołu.

\*\*\*) W razie zgłoszenia uwag przez mężów zaufania lub członków Komisji, stanowisko Komisji wobec zarzutów należy dołączyć do protokołu.



b079-6540-95c2-3d36-7690-88a2-eb0f-35d7

# WYBORY PREZYDENTA RZECZYPOSPOLITEJ POLSKIEJ

Kod terytorialny gminy (dzielnic w m. st. Warszawie)	0	8	0	2	0	1	Nr obwodu głosowania	0	0	0	8
Siedziba Obwodowej Komisji Wyborczej (adres)	Zespół Szkół im. M. Kopernika, ul. Raclawicka 2, 66-620 Gubin										
Gmina/ Dzielnica	m. Gubin		Powiat	krośnieński			Województwo	lubuskie			

## PROTOKÓŁ WYNIKÓW GŁOSOWANIA W OBWODZIE W WYBORACH PREZYDENTA RZECZYPOSPOLITEJ POLSKIEJ PRZEPROWADZONEGO W DNIU 10 MAJA 2015 R.

Głosowanie rozpoczęło się w dniu 2015-05-10 o godz. 07:00 i trwało do godz. 21:00

### I. ROZLICZENIE KART DO GŁOSOWANIA

1	Liczba wyborców uprawnionych do głosowania ( <i>umieszczonych w spisie, z uwzględnieniem dodatkowych formularzy</i> ) w chwili zakończenia głosowania	0	1	0	2	0
---	---	---	---	---	---	---

2	Komisja otrzymała kart do głosowania	0	0	9	0	2
3	Nie wykorzystano kart do głosowania	0	0	5	2	2
4	Liczba wyborców, którym wydano karty do głosowania ( <i>liczba podpisów w spisie oraz adnotacje „odmowa podpisu”</i> )	0	0	3	8	0

**Uwaga!** Suma liczb z pkt. 3 i 4 powinna być równa liczbie z pkt. 2, jeśli tak nie jest — przypuszczalną przyczynę należy opisać w pkt. 15.

5	Liczba wyborców głosujących przez pełnomocnika ( <i>liczba kart do głosowania wydanych na podstawie otrzymanych przez komisję aktów pełnomocnictwa</i> )	0	0	0	0	0
---	--	---	---	---	---	---

6	Liczba wyborców głosujących na podstawie zaświadczenia o prawie do głosowania	0	0	0	0	9
---	---	---	---	---	---	---

7	Liczba wyborców, którym wysłano pakiety wyborcze	0	0	0	0	0
8	Liczba otrzymanych kopert zwrotnych	0	0	0	0	0
8a	Liczba kopert zwrotnych, w których nie było oświadczenia o osobistym i tajnym oddaniu głosu	0	0	0	0	0
8b	Liczba kopert zwrotnych, w których oświadczenie nie było podpisane przez wyborcę	0	0	0	0	0
8c	Liczba kopert zwrotnych, w których nie było koperty na kartę do głosowania	0	0	0	0	0
8d	Liczba kopert zwrotnych, w których znajdowała się niezaklejona koperta na kartę do głosowania	0	0	0	0	0
8e	Liczba kopert na kartę do głosowania wrzuconych do urny	0	0	0	0	0

**Uwaga!** Liczba z pkt. 8 nie może być większa od liczby z pkt. 7. Suma liczb z pkt. 8a–8e nie może być większa od liczby z pkt. 8.



daaf-5b7f-57f9-038b-96a9-fcf9-4cb5-972a

## II. USTALENIE WYNIKÓW GŁOSOWANIA

Komisja stwierdziła, że pieczęcie na urnie pozostały nienaruszone. Po wyjęciu kart z urny Komisja ustaliła na ich podstawie następujące wyniki głosowania:

9	Liczba kart wyjętych z urny	0	0	3	8	0
9a	w tym liczba kart wyjętych z kopert na kartę do głosowania	0	0	0	0	0

**Uwaga!** Liczba z pkt. 9 pomniejszona o liczbę z pkt. 9a powinna być równa liczbie z pkt. 4. Dodatkowo liczba z pkt. 9a nie powinna być większa od liczby z pkt. 8e; jeśli tak nie jest — przypuszczalną przyczynę należy opisać w punkcie 16.

10	Liczba kart nieważnych ( <i>innych niż urzędowo ustalone lub nieopatrzonych pieczęcią obwodowej komisji wyborczej</i> )	0	0	0	0	0
11	Liczba kart ważnych	0	0	3	8	0

**Uwaga!** Suma liczb z pkt. 10 i 11 musi być równa liczbie z pkt. 9.

Jeśli w pkt. 10 liczba jest większa niż 0, przyczynę należy opisać w pkt. 17.

12	Liczba głosów nieważnych ( <i>z kart ważnych</i> )	0	0	0	0	1
13	Liczba głosów ważnych oddanych łącznie na wszystkich kandydatów ( <i>z kart ważnych</i> )	0	0	3	7	9

**Uwaga!** Suma liczb z pkt. 12 i 13 musi być równa liczbie z pkt. 11.

### 14. Na poszczególnych kandydatów na Prezydenta Rzeczypospolitej Polskiej oddano następujące liczby głosów ważnych:

Lp.	Nazwisko i imię - imiona	Liczba głosów ważnych				
1.	BRAUN Grzegorz Michał	0	0	0	0	0
2.	DUDA Andrzej Sebastian	0	0	0	8	6
3.	JARUBAS Adam Sebastian	0	0	0	0	2
4.	KOMOROWSKI Bronisław Maria	0	0	1	7	5
5.	KORWIN-MIKKE Janusz Ryszard	0	0	0	1	6
6.	KOWALSKI Marian Janusz	0	0	0	0	0
7.	KUKIZ Paweł Piotr	0	0	0	7	8
8.	OGÓREK Magdalena Agnieszka	0	0	0	1	5
9.	PALIKOT Janusz Marian	0	0	0	0	7
10.	TANAJNO Paweł Jan	0	0	0	0	0
11.	WILK Jacek	0	0	0	0	0
	<b>Razem</b>	0	0	3	7	9

**Uwaga!** Suma głosów ważnych oddanych na wszystkich kandydatów (rubryka „Razem”) musi być równa liczbie z pkt 13, czyli liczbie głosów ważnych oddanych łącznie na wszystkich kandydatów.



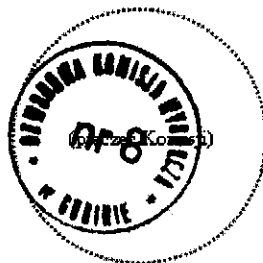
### III. UWAGI I ADNOTACJE

15. \*\*) Uwagi o przypuszczalnej przyczynie ewentualnej różnicy pomiędzy sumą liczb z pkt. 3 i 4 a liczbą z pkt. 2; jeżeli różnica nie występuje, wpisać „brak uwag”:  
*brak uwag*
16. \*\*) Uwagi o przypuszczalnej przyczynie ewentualnej różnicy pomiędzy liczbą z pkt. 9 pomniejszoną o liczbę z pkt. 9a a liczbą z pkt. 4, a także o przypuszczalnej przyczynie ewentualnej różnicy pomiędzy liczbą z pkt. 9a a liczbą z pkt. 8e; jeżeli różnice nie występują, wpisać „brak uwag”:  
*brak uwag*
17. \*\*) Uwagi o przypuszczalnej przyczynie wystąpienia kart nieważnych (pkt 10); jeżeli liczba w pkt. 10 wynosi 0, wpisać „brak uwag”:  
*brak uwag*
18. \*\*) W trakcie głosowania wydano następujące zarządzenia; jeżeli nie wydano, wpisać „brak zarządzeń”:  
*brak zarządzeń*
19. \*\*) Adnotacja o wniesieniu uwag przez mężów zaufania z wymienieniem konkretnych zarzutów\*\*); jeżeli nie ma, wpisać „brak zarzutów” lub „brak mężów zaufania w obwodzie”:  
*brak mężów zaufania w obwodzie*
20. \*\*) Adnotacja o wniesieniu uwag przez członków Komisji z wymienieniem konkretnych zarzutów\*\*); jeżeli nie ma, wpisać „brak zarzutów”:  
*brak zarzutów*
21. \*\*) Inne uwagi; jeżeli nie ma, wpisać „brak uwag”:  
*brak uwag*

Przy sporządzeniu protokołu obecni byli członkowie Komisji:

- 1) Cierpiński Jerzy Przewodniczący
- 2) Astramowicz Małgorzata Anna Zastępca Przewodniczącego
- 3) Bistulańska Natalia Członek
- 4) Chłopek Janusz Klemens Członek
- 5) Hryniewicz Artur Aleksander Członek
- 6) Korsak Aneta Marta Członek
- 7) Linczewska Magdalena Członek
- 8) Zachuń Ewa Członek

*Jerzy Cierpiński*  
.....  
*Astramowicz*  
.....  
*Bistulańska*  
.....  
*Chłopek*  
.....  
*Hryniewicz*  
.....  
*Korsak*  
.....  
*Linczewska*  
.....  
*Zachuń*  
.....



\*) W ponownym głosowaniu wpisać wyraz „PONOWNE”.

\*\*) Jeżeli treść dotycząca danego punktu protokołu nie mieści się na formularzu, należy dołączyć ją do protokołu, zaznaczając to w odpowiednim punkcie protokołu.

\*\*\*) W razie zgłoszenia uwag przez mężów zaufania lub członków Komisji, stanowisko Komisji wobec zarzutów należy dołączyć do protokołu.



# WYBORY PREZYDENTA RZECZYPOSPOLITEJ POLSKIEJ

Kod terytorialny gminy (dzielnic w m. st. Warszawie)	0	8	0	2	0	1	Nr obwodu głosowania	0	0	0	9
Siedziba Obwodowej Komisji Wyborczej (adres)	Szkoła Podstawowa nr 3 z Oddziałami Integracyjnymi, ul. Kresowa 48, 66-620 Gubin										
Gmina/ Dzielnica	m. Gubin			Powiat	krośnieński		Województwo	lubuskie			

## PROTOKÓŁ WYNIKÓW GŁOSOWANIA W OBWODZIE W WYBORACH PREZYDENTA RZECZYPOSPOLITEJ POLSKIEJ PRZEPROWADZONEGO W DNIU 10 MAJA 2015 R.

Głosowanie rozpoczęło się w dniu 2015-05-10 o godz. 07:00 i trwało do godz. 21:00

### I. ROZLICZENIE KART DO GŁOSOWANIA

1	Liczba wyborców uprawnionych do głosowania ( <i>umieszczonych w spisie, z uwzględnieniem dodatkowych formularzy</i> ) w chwili zakończenia głosowania	0	0	9	8	6
---	---	---	---	---	---	---

2	Komisja otrzymała kart do głosowania	0	0	8	0	0
3	Nie wykorzystano kart do głosowania	0	0	3	7	4
4	Liczba wyborców, którym wydano karty do głosowania ( <i>liczba podpisów w spisie oraz adnotacje „odmowa podpisu”</i> )	0	0	4	2	6

**Uwaga!** Suma liczb z pkt. 3 i 4 powinna być równa liczbie z pkt. 2, jeśli tak nie jest — przypuszczalną przyczynę należy opisać w pkt. 15.

5	Liczba wyborców głosujących przez pełnomocnika ( <i>liczba kart do głosowania wydanych na podstawie otrzymanych przez komisję aktów pełnomocnictwa</i> )	0	0	0	0	0
---	--	---	---	---	---	---

6	Liczba wyborców głosujących na podstawie zaświadczenia o prawie do głosowania	0	0	0	0	6
---	---	---	---	---	---	---

7	Liczba wyborców, którym wysłano pakiety wyborcze	0	0	0	0	0
8	Liczba otrzymanych kopert zwrotnych	0	0	0	0	0
8a	Liczba kopert zwrotnych, w których nie było oświadczenia o osobistym i tajnym oddaniu głosu	0	0	0	0	0
8b	Liczba kopert zwrotnych, w których oświadczenie nie było podpisane przez wyborcę	0	0	0	0	0
8c	Liczba kopert zwrotnych, w których nie było koperty na kartę do głosowania	0	0	0	0	0
8d	Liczba kopert zwrotnych, w których znajdowała się niezaklejona koperta na kartę do głosowania	0	0	0	0	0



7e6b-044f-e245-2f45-02fd-13e4-6a07-4490



8e	Liczba kopert na kartę do głosowania wrzuconych do urny	0	0	0	0	0
----	---	---	---	---	---	---

**Uwaga!** Liczba z pkt. 8 nie może być większa od liczby z pkt. 7. Suma liczb z pkt. 8a–8e nie może być większa od liczby z pkt. 8.

## II. USTALENIE WYNIKÓW GŁOSOWANIA

Komisja stwierdziła, że pieczęcie na urnie pozostały nienaruszone. Po wyjęciu kart z urny Komisja ustaliła na ich podstawie następujące wyniki głosowania:

9	Liczba kart wyjętych z urny	0	0	4	2	6
9a	w tym liczba kart wyjętych z kopert na kartę do głosowania	0	0	0	0	0

**Uwaga!** Liczba z pkt. 9 pomniejszona o liczbę z pkt. 9a powinna być równa liczbie z pkt. 4. Dodatkowo liczba z pkt. 9a nie powinna być większa od liczby z pkt. 8e; jeśli tak nie jest — przypuszczalną przyczynę należy opisać w punkcie 16.

10	Liczba kart nieważnych ( <i>innych niż urzędowo ustalone lub nieopatrzonych pieczęcią obwodowej komisji wyborczej</i> )	0	0	0	0	0
11	Liczba kart ważnych	0	0	4	2	6

**Uwaga!** Suma liczb z pkt. 10 i 11 musi być równa liczbie z pkt. 9.

Jeśli w pkt. 10 liczba jest większa niż 0, przyczynę należy opisać w pkt. 17.

12	Liczba głosów nieważnych ( <i>z kart ważnych</i> )	0	0	0	0	2
13	Liczba głosów ważnych oddanych łącznie na wszystkich kandydatów ( <i>z kart ważnych</i> )	0	0	4	2	4

**Uwaga!** Suma liczb z pkt. 12 i 13 musi być równa liczbie z pkt. 11.

### 14. Na poszczególnych kandydatów na Prezydenta Rzeczypospolitej Polskiej oddano następujące liczby głosów ważnych:

Lp.	Nazwisko i imię - imiona	Liczba głosów ważnych				
1.	BRAUN Grzegorz Michał	0	0	0	0	2
2.	DUDA Andrzej Sebastian	0	0	0	7	9
3.	JARUBAS Adam Sebastian	0	0	0	0	3
4.	KOMOROWSKI Bronisław Maria	0	0	2	2	0
5.	KORWIN-MIKKE Janusz Ryszard	0	0	0	1	4
6.	KOWALSKI Marian Janusz	0	0	0	0	2
7.	KUKIZ Paweł Piotr	0	0	0	7	6
8.	OGÓREK Magdalena Agnieszka	0	0	0	1	6



9.	PALIKOT Janusz Marian	0	0	0	1	1
10.	TANAJNO Paweł Jan	0	0	0	0	0
11.	WILK Jacek	0	0	0	0	1
	Razem	0	0	4	2	4

**Uwaga!** Suma głosów ważnych oddanych na wszystkich kandydatów (rubryka „Razem”) musi być równa liczbie z pkt 13, czyli liczbie głosów ważnych oddanych łącznie na wszystkich kandydatów.

### III. UWAGI I ADNOTACJE

15. \*\*) Uwagi o przypuszczalnej przyczynie ewentualnej różnicy pomiędzy sumą liczb z pkt. 3 i 4 a liczbą z pkt. 2; jeżeli różnica nie występuje, wpisać „brak uwag”:  
*brak uwag*
16. \*\*) Uwagi o przypuszczalnej przyczynie ewentualnej różnicy pomiędzy liczbą z pkt. 9 pomniejszoną o liczbę z pkt. 9a a liczbą z pkt. 4, a także o przypuszczalnej przyczynie ewentualnej różnicy pomiędzy liczbą z pkt. 9a a liczbą z pkt. 8e; jeżeli różnice nie występują, wpisać „brak uwag”:  
*brak uwag*
17. \*\*) Uwagi o przypuszczalnej przyczynie wystąpienia kart nieważnych (pkt 10); jeżeli liczba w pkt. 10 wynosi 0, wpisać „brak uwag”:  
*brak uwag*
18. \*\*) W trakcie głosowania wydano następujące zarządzenia; jeżeli nie wydano, wpisać „brak zarządzeń”:  
*brak zarządzeń*
19. \*\*) Adnotacja o wniesieniu uwag przez mężów zaufania z wymienieniem konkretnych zarzutów\*\*); jeżeli nie ma, wpisać „brak zarzutów” lub „brak mężów zaufania w obwodzie”:  
*brak mężów zaufania w obwodzie*
20. \*\*) Adnotacja o wniesieniu uwag przez członków Komisji z wymienieniem konkretnych zarzutów\*\*); jeżeli nie ma, wpisać „brak zarzutów”:  
*brak zarzutów*
21. \*\*) Inne uwagi; jeżeli nie ma, wpisać „brak uwag”:  
*brak uwag*

Przy sporządzeniu protokołu obecni byli członkowie Komisji:


- 1) Korzeniewski Ireneusz Wojciech Przewodniczący
- 2) Wicińska Karolina Małgorzata Zastępca Przewodniczącego
- 3) Bonków Dorota Członek
- 4) Dąbrowski Ryszard Członek
- 5) Kujaczińska Maria Bogumiła Członek
- 6) Stojek Agnieszka Katarzyna Członek

*[Signature]*  
.....  
*[Signature]*  
.....  
*[Signature]*  
.....  
*[Signature]*  
.....  
*[Signature]*  
.....  
*[Signature]*  
.....





7) Walaszko Kazimierz Członek



---

\*) W ponownym głosowaniu wpisać „PONOWNE”.

\*\*) Jeżeli treść dotycząca danego punktu protokołu nie mieści się na formularzu, należy dołączyć ją do protokołu, zaznaczając to w odpowiednim punkcie protokołu.

\*\*\*) W razie zgłoszenia uwag przez mężów zaufania lub członków Komisji, stanowisko Komisji wobec zarzutów należy dołączyć do protokołu.



7e6b-044f-e245-2f45-02fd-13e4-6a07-4490

## WYBORY PREZYDENTA RZECZYPOSPOLITEJ POLSKIEJ

Kod terytorialny gminy (dzielnicy w m. st. Warszawie)	0	8	0	2	0	1	Nr obwodu głosowania	0	0	1	0
Siedziba Obwodowej Komisji Wyborczej (adres)	Szpital, Śląska 35, 66-620 Gubin										
Gmina/ Dzielnica	m. Gubin			Powiat	krośnieński		Województwo	lubuskie			

### PROTOKÓŁ WYNIKÓW GŁOSOWANIA W OBWODZIE W WYBORACH PREZYDENTA RZECZYPOSPOLITEJ POLSKIEJ PRZEPROWADZONEGO W DNIU 10 MAJA 2015 R.

Głosowanie rozpoczęło się w dniu 2015-05-10 o godz. 07:00 i trwało do godz. 21:00

#### I. ROZLICZENIE KART DO GŁOSOWANIA

1	Liczba wyborców uprawnionych do głosowania ( <i>umieszczonych w spisie, z uwzględnieniem dodatkowych formularzy</i> ) w chwili zakończenia głosowania	0	0	0	3	2
---	---	---	---	---	---	---

2	Komisja otrzymała kart do głosowania	0	0	0	3	2
3	Nie wykorzystano kart do głosowania	0	0	0	2	3
4	Liczba wyborców, którym wydano karty do głosowania ( <i>liczba podpisów w spisie oraz adnotacje „odmowa podpisu”</i> )	0	0	0	0	9

**Uwaga!** Suma liczb z pkt. 3 i 4 powinna być równa liczbie z pkt. 2, jeśli tak nie jest — przypuszczalną przyczynę należy opisać w pkt. 15.

5	Liczba wyborców głosujących przez pełnomocnika ( <i>liczba kart do głosowania wydanych na podstawie otrzymanych przez komisję aktów pełnomocnictwa</i> )	0	0	0	0	0
---	--	---	---	---	---	---

6	Liczba wyborców głosujących na podstawie zaświadczenia o prawie do głosowania	0	0	0	0	0
---	---	---	---	---	---	---

7	Liczba wyborców, którym wysłano pakiety wyborcze	0	0	0	0	0
8	Liczba otrzymanych kopert zwrotnych	0	0	0	0	0
8a	Liczba kopert zwrotnych, w których nie było oświadczenia o osobistym i tajnym oddaniu głosu	0	0	0	0	0
8b	Liczba kopert zwrotnych, w których oświadczenie nie było podpisane przez wyborcę	0	0	0	0	0
8c	Liczba kopert zwrotnych, w których nie było koperty na kartę do głosowania	0	0	0	0	0
8d	Liczba kopert zwrotnych, w których znajdowała się niezaklejona koperta na kartę do głosowania	0	0	0	0	0
8e	Liczba kopert na kartę do głosowania wrzuconych do urny	0	0	0	0	0

**Uwaga!** Liczba z pkt. 8 nie może być większa od liczby z pkt. 7. Suma liczb z pkt. 8a–8e nie może być większa od liczby z pkt. 8.



6deb-f2d4-5adf-f0b3-c2aa-e935-ed18-42c1

## II. USTALENIE WYNIKÓW GŁOSOWANIA

Komisja stwierdziła, że pieczęcie na urnie pozostały nienaruszone. Po wyjęciu kart z urny Komisja ustaliła na ich podstawie następujące wyniki głosowania:

9	Liczba kart wyjętych z urny	0	0	0	0	9
9a	w tym liczba kart wyjętych z kopert na kartę do głosowania	0	0	0	0	0

**Uwaga!** Liczba z pkt. 9 pomniejszona o liczbę z pkt. 9a powinna być równa liczbie z pkt. 4. Dodatkowo liczba z pkt. 9a nie powinna być większa od liczby z pkt. 8e; jeśli tak nie jest — przypuszczalną przyczynę należy opisać w punkcie 16.

10	Liczba kart nieważnych ( <i>innych niż urzędowo ustalone lub nieopatrzonych pieczęcią obwodowej komisji wyborczej</i> )	0	0	0	0	0
11	Liczba kart ważnych	0	0	0	0	9

**Uwaga!** Suma liczb z pkt. 10 i 11 musi być równa liczbie z pkt. 9. Jeśli w pkt. 10 liczba jest większa niż 0, przyczynę należy opisać w pkt. 17.

12	Liczba głosów nieważnych ( <i>z kart ważnych</i> )	0	0	0	0	0
13	Liczba głosów ważnych oddanych łącznie na wszystkich kandydatów ( <i>z kart ważnych</i> )	0	0	0	0	9

**Uwaga!** Suma liczb z pkt. 12 i 13 musi być równa liczbie z pkt. 11.

### 14. Na poszczególnych kandydatów na Prezydenta Rzeczypospolitej Polskiej oddano następujące liczby głosów ważnych:

Lp.	Nazwisko i imię - imiona	Liczba głosów ważnych				
1.	BRAUN Grzegorz Michał	0	0	0	0	0
2.	DUDA Andrzej Sebastian	0	0	0	0	3
3.	JARUBAS Adam Sebastian	0	0	0	0	0
4.	KOMOROWSKI Bronisław Maria	0	0	0	0	4
5.	KORWIN-MIKKE Janusz Ryszard	0	0	0	0	0
6.	KOWALSKI Marian Janusz	0	0	0	0	0
7.	KUKIZ Paweł Piotr	0	0	0	0	1
8.	OGÓREK Magdalena Agnieszka	0	0	0	0	1
9.	PALIKOT Janusz Marian	0	0	0	0	0
10.	TANAJNO Paweł Jan	0	0	0	0	0
11.	WILK Jacek	0	0	0	0	0
<b>Razem</b>		0	0	0	0	9

**Uwaga!** Suma głosów ważnych oddanych na wszystkich kandydatów (rubryka „Razem”) musi być równa liczbie z pkt 13, czyli liczbie głosów ważnych oddanych łącznie na wszystkich kandydatów.



### III. UWAGI I ADNOTACJE

15. \*\*) Uwagi o przypuszczalnej przyczynie ewentualnej różnicy pomiędzy sumą liczb z pkt. 3 i 4 a liczbą z pkt. 2; jeżeli różnica nie występuje, wpisać „brak uwag”:  
*brak uwag*
16. \*\*) Uwagi o przypuszczalnej przyczynie ewentualnej różnicy pomiędzy liczbą z pkt. 9 pomniejszoną o liczbę z pkt. 9a a liczbą z pkt. 4, a także o przypuszczalnej przyczynie ewentualnej różnicy pomiędzy liczbą z pkt. 9a a liczbą z pkt. 8e; jeżeli różnice nie występują, wpisać „brak uwag”:  
*brak uwag*
17. \*\*) Uwagi o przypuszczalnej przyczynie wystąpienia kart nieważnych (pkt 10); jeżeli liczba w pkt. 10 wynosi 0, wpisać „brak uwag”:  
*brak uwag*
18. \*\*) W trakcie głosowania wydano następujące zarządzenia; jeżeli nie wydano, wpisać „brak zarządzeń”:  
*brak zarządzeń*
19. \*\*) Adnotacja o wniesieniu uwag przez mężów zaufania z wymienieniem konkretnych zarzutów\*\*); jeżeli nie ma, wpisać „brak zarzutów” lub „brak mężów zaufania w obwodzie”:  
*brak mężów zaufania w obwodzie*
20. \*\*) Adnotacja o wniesieniu uwag przez członków Komisji z wymienieniem konkretnych zarzutów\*\*); jeżeli nie ma, wpisać „brak zarzutów”:  
*brak zarzutów*
21. \*\*) Inne uwagi; jeżeli nie ma, wpisać „brak uwag”:  
*brak uwag*

Przy sporządzeniu protokołu obecni byli członkowie Komisji:

- 1) Drapa Danuta Przewodniczący
- 2) Domżańska Barbara Zastępca Przewodniczącego
- 3) Gwizdalska Krystyna Członek
- 4) Iwańska Grażyna Członek
- 5) Józwiak-Kaczmarek Magdalena Członek
- 6) Kostyszak Klaudia Członek
- 7) Sikora Marta Laura Członek

*Drapa*  
.....  
*Domzalska*  
.....  
*Gwizdalska*  
.....  
*Iwanska*  
.....  
*Kaczmarek*  
.....  
*Kostyszak*  
.....  
*Sikora*  
.....



\*) W ponownym głosowaniu wpisać wyraz „PONOWNE”.

\*\*) Jeżeli treść dotycząca danego punktu protokołu nie mieści się na formularzu, należy dołączyć ją do protokołu, zaznaczając to w odpowiednim punkcie protokołu.

\*\*\*) W razie zgłoszenia uwag przez mężów zaufania lub członków Komisji, stanowisko Komisji wobec zarzutów należy dołączyć do protokołu.

