

WYBORY PREZYDENTA RZECZYPOSPOLITEJ POLSKIEJ

Kod terytorialny gminy (dzielnicy w m. st. Warszawie)	0	8	1	0	0	4	Nr obwodu głosowania	0	0	0	1
Siedziba Obwodowej Komisji Wyborczej (adres)	Hala Sportowa, ul. Piaskowa 2b, 68-120 Iłowa										
Gmina/ Dzielnica	gm. Iłowa			Powiat	żagański		Województwo	lubuskie			

PROTOKÓŁ WYNIKÓW GŁOSOWANIA W OBWODZIE W WYBORACH PREZYDENTA RZECZYPOSPOLITEJ POLSKIEJ PRZEPROWADZONEGO W DNIU 10 MAJA 2015 R.

Głosowanie rozpoczęło się w dniu 2015-05-10 o godz. 07:00 i trwało do godz. 21:00

I. ROZLICZENIE KART DO GŁOSOWANIA

1	Liczba wyborców uprawnionych do głosowania (<i>umieszczonych w spisie, z uwzględnieniem dodatkowych formularzy</i>) w chwili zakończenia głosowania	0	1	0	5	5
---	---	---	---	---	---	---

2	Komisja otrzymała kart do głosowania	0	0	9	0	0
3	Nie wykorzystano kart do głosowania	0	0	4	6	1
4	Liczba wyborców, którym wydano karty do głosowania (<i>liczba podpisów w spisie oraz adnotacje „odmowa podpisu”</i>)	0	0	4	3	9

Uwaga! Suma liczb z pkt. 3 i 4 powinna być równa liczbie z pkt. 2, jeśli tak nie jest — przypuszczalną przyczynę należy opisać w pkt. 15.

5	Liczba wyborców głosujących przez pełnomocnika (<i>liczba kart do głosowania wydanych na podstawie otrzymanych przez komisję aktów pełnomocnictwa</i>)	0	0	0	0	0
---	--	---	---	---	---	---

6	Liczba wyborców głosujących na podstawie zaświadczenia o prawie do głosowania	0	0	0	0	0
---	---	---	---	---	---	---

7	Liczba wyborców, którym wysłano pakiety wyborcze	0	0	0	0	0
8	Liczba otrzymanych kopert zwrotnych	0	0	0	0	0
8a	Liczba kopert zwrotnych, w których nie było oświadczenia o osobistym i tajnym oddaniu głosu	0	0	0	0	0
8b	Liczba kopert zwrotnych, w których oświadczenie nie było podpisane przez wyborcę	0	0	0	0	0
8c	Liczba kopert zwrotnych, w których nie było koperty na kartę do głosowania	0	0	0	0	0
8d	Liczba kopert zwrotnych, w których znajdowała się niezaklejona koperta na kartę do głosowania	0	0	0	0	0



ac4b-a654-2703-2331-4c2b-1374-b180-8231

8e	Liczba kopert na kartę do głosowania wrzuconych do urny	0	0	0	0	0
----	---	---	---	---	---	---

Uwaga! Liczba z pkt. 8 nie może być większa od liczby z pkt. 7. Suma liczb z pkt. 8a–8e nie może być większa od liczby z pkt. 8.

II. USTALENIE WYNIKÓW GŁOSOWANIA

Komisja stwierdziła, że pieczęcie na urnie pozostały nienaruszone. Po wyjęciu kart z urny Komisja ustaliła na ich podstawie następujące wyniki głosowania:

9	Liczba kart wyjętych z urny	0	0	4	3	9
9a	w tym liczba kart wyjętych z kopert na kartę do głosowania	0	0	0	0	0

Uwaga! Liczba z pkt. 9 pomniejszona o liczbę z pkt. 9a powinna być równa liczbie z pkt. 4. Dodatkowo liczba z pkt. 9a nie powinna być większa od liczby z pkt. 8e; jeśli tak nie jest — przypuszczalną przyczynę należy opisać w punkcie 16.

10	Liczba kart nieważnych (<i>innych niż urzędowo ustalone lub nieopatrzonych pieczęcią obwodowej komisji wyborczej</i>)	0	0	0	0	0
11	Liczba kart ważnych	0	0	4	3	9

Uwaga! Suma liczb z pkt. 10 i 11 musi być równa liczbie z pkt. 9.

Jeśli w pkt. 10 liczba jest większa niż 0, przyczynę należy opisać w pkt. 17.

12	Liczba głosów nieważnych (<i>z kart ważnych</i>)	0	0	0	0	3
13	Liczba głosów ważnych oddanych łącznie na wszystkich kandydatów (<i>z kart ważnych</i>)	0	0	4	3	6

Uwaga! Suma liczb z pkt. 12 i 13 musi być równa liczbie z pkt. 11.

14. Na poszczególnych kandydatów na Prezydenta Rzeczypospolitej Polskiej oddano następujące liczby głosów ważnych:

Lp.	Nazwisko i imię - imiona	Liczba głosów ważnych				
1.	BRAUN Grzegorz Michał	0	0	0	0	4
2.	DUDA Andrzej Sebastian	0	0	1	1	6
3.	JARUBAS Adam Sebastian	0	0	0	0	3
4.	KOMOROWSKI Bronisław Maria	0	0	1	8	8
5.	KORWIN-MIKKE Janusz Ryszard	0	0	0	1	8
6.	KOWALSKI Marian Janusz	0	0	0	0	2
7.	KUKIZ Paweł Piotr	0	0	0	8	9
8.	OGÓREK Magdalena Agnieszka	0	0	0	1	1



9.	PALIKOT Janusz Marian	0	0	0	0	4
10.	TANAJNO Paweł Jan	0	0	0	0	0
11.	WILK Jacek	0	0	0	0	1
Razem		0	0	4	3	6

Uwaga! Suma głosów ważnych oddanych na wszystkich kandydatów (rubryka „Razem”) musi być równa liczbie z pkt 13, czyli liczbie głosów ważnych oddanych łącznie na wszystkich kandydatów.

III. UWAGI I ADNOTACJE

15. **) Uwagi o przypuszczalnej przyczynie ewentualnej różnicy pomiędzy sumą liczb z pkt. 3 i 4 a liczbą z pkt. 2; jeżeli różnica nie występuje, wpisać „brak uwag”:
brak uwag
16. **) Uwagi o przypuszczalnej przyczynie ewentualnej różnicy pomiędzy liczbą z pkt. 9 pomniejszoną o liczbę z pkt. 9a a liczbą z pkt. 4, a także o przypuszczalnej przyczynie ewentualnej różnicy pomiędzy liczbą z pkt. 9a a liczbą z pkt. 8e; jeżeli różnice nie występują, wpisać „brak uwag”:
brak uwag
17. **) Uwagi o przypuszczalnej przyczynie wystąpienia kart nieważnych (pkt 10); jeżeli liczba w pkt. 10 wynosi 0, wpisać „brak uwag”:
brak uwag
18. **) W trakcie głosowania wydano następujące zarządzenia; jeżeli nie wydano, wpisać „brak zarządzeń”:
brak zarządzeń
19. **) Adnotacja o wniesieniu uwag przez mężów zaufania z wymienieniem konkretnych zarzutów**); jeżeli nie ma, wpisać „brak zarzutów” lub „brak mężów zaufania w obwodzie”:
brak mężów zaufania w obwodzie
20. **) Adnotacja o wniesieniu uwag przez członków Komisji z wymienieniem konkretnych zarzutów**); jeżeli nie ma, wpisać „brak zarzutów”:
brak zarzutów
21. **) Inne uwagi; jeżeli nie ma, wpisać „brak uwag”:
brak uwag

Przy sporządzeniu protokołu obecni byli członkowie Komisji:

- 1) Żygalska Marzena Przewodniczący
- 2) Mięka Krystyna Bogumiła Zastępca Przewodniczącego
- 3) Bankiel Łukasz Członek
- 4) Kaniecki Janusz Członek
- 5) Kowalczyk Halina Członek
- 6) Masternak Mateusz Członek

Żygalska Marzena
.....
Krystyna Bogumiła Mięka
.....
Bankiel
.....
Janusz Kaniecki
.....
Halina Kowalczyk
.....
Masternak
.....



7) Rorbach Anna Krystyna Członek

Rorbach Anna



*) W ponownym głosowaniu wpisać wyraz „PONOWNE”.

**) Jeżeli treść dotycząca danego punktu protokołu nie mieści się na formularzu, należy dołączyć ją do protokołu, zaznaczając to w odpowiednim punkcie protokołu.

***) W razie zgłoszenia uwag przez mężów zaufania lub członków Komisji, stanowisko Komisji wobec zarzutów należy dołączyć do protokołu.



ac4b-a654-2703-2331-4c2b-1374-b180-8231

WYBORY PREZYDENTA RZECZYPOSPOLITEJ POLSKIEJ

Kod terytorialny gminy (dzielnic w m. st. Warszawie)	0	8	1	0	0	4	Nr obwodu głosowania	0	0	0	2
Siedziba Obwodowej Komisji Wyborczej (adres)	Gminne Centrum Kultury i Sportu, ul. Żagańska 15, 68-120 Iłowa										
Gmina/ Dzielnica	gm. Iłowa		Powiat	żagański			Województwo	lubuskie			

PROTOKÓŁ WYNIKÓW GŁOSOWANIA W OBWODZIE W WYBORACH PREZYDENTA RZECZYPOSPOLITEJ POLSKIEJ PRZEPROWADZONEGO W DNIU 10 MAJA 2015 R.

Głosowanie rozpoczęło się w dniu 2015-05-10 o godz. 07:00 i trwało do godz. 21:00

I. ROZLICZENIE KART DO GŁOSOWANIA

1	Liczba wyborców uprawnionych do głosowania (<i>umieszczonych w spisie, z uwzględnieniem dodatkowych formularzy</i>) w chwili zakończenia głosowania	0	1	0	9	6
---	---	---	---	---	---	---

2	Komisja otrzymała kart do głosowania	0	0	9	0	0
---	--------------------------------------	---	---	---	---	---

3	Nie wykorzystano kart do głosowania	0	0	4	1	2
---	-------------------------------------	---	---	---	---	---

4	Liczba wyborców, którym wydano karty do głosowania (<i>liczba podpisów w spisie oraz adnotacje „odmowa podpisu”</i>)	0	0	4	8	8
---	--	---	---	---	---	---

Uwaga! Suma liczb z pkt. 3 i 4 powinna być równa liczbie z pkt. 2, jeśli tak nie jest — przypuszczalną przyczynę należy opisać w pkt. 15.

5	Liczba wyborców głosujących przez pełnomocnika (<i>liczba kart do głosowania wydanych na podstawie otrzymanych przez komisję aktów pełnomocnictwa</i>)	0	0	0	0	0
---	--	---	---	---	---	---

6	Liczba wyborców głosujących na podstawie zaświadczenia o prawie do głosowania	0	0	0	0	5
---	---	---	---	---	---	---

7	Liczba wyborców, którym wysłano pakiety wyborcze	0	0	0	0	0
---	--	---	---	---	---	---

8	Liczba otrzymanych kopert zwrotnych	0	0	0	0	0
---	-------------------------------------	---	---	---	---	---

8a	Liczba kopert zwrotnych, w których nie było oświadczenia o osobistym i tajnym oddaniu głosu	0	0	0	0	0
----	---	---	---	---	---	---

8b	Liczba kopert zwrotnych, w których oświadczenie nie było podpisane przez wyborcę	0	0	0	0	0
----	--	---	---	---	---	---

8c	Liczba kopert zwrotnych, w których nie było koperty na kartę do głosowania	0	0	0	0	0
----	--	---	---	---	---	---

8d	Liczba kopert zwrotnych, w których znajdowała się niezaklejona koperta na kartę do głosowania	0	0	0	0	0
----	---	---	---	---	---	---



5e3f-58b0-3d0e-29ae-3579-7de6-69f2-99aa

8e	Liczba kopert na kartę do głosowania wrzuconych do urny	0	0	0	0	0
----	---	---	---	---	---	---

Uwaga! Liczba z pkt. 8 nie może być większa od liczby z pkt. 7. Suma liczb z pkt. 8a–8e nie może być większa od liczby z pkt. 8.

II. USTALENIE WYNIKÓW GŁOSOWANIA

Komisja stwierdziła, że pieczęcie na urnie pozostały nienaruszone. Po wyjęciu kart z urny Komisja ustaliła na ich podstawie następujące wyniki głosowania:

9	Liczba kart wyjętych z urny	0	0	4	8	8
9a	w tym liczba kart wyjętych z kopert na kartę do głosowania	0	0	0	0	0

Uwaga! Liczba z pkt. 9 pomniejszona o liczbę z pkt. 9a powinna być równa liczbie z pkt. 4. Dodatkowo liczba z pkt. 9a nie powinna być większa od liczby z pkt. 8e; jeśli tak nie jest — przypuszczalną przyczynę należy opisać w punkcie 16.

10	Liczba kart nieważnych (<i>innych niż urzędowo ustalone lub nieopatrzonych pieczęcią obwodowej komisji wyborczej</i>)	0	0	0	0	0
11	Liczba kart ważnych	0	0	4	8	8

Uwaga! Suma liczb z pkt. 10 i 11 musi być równa liczbie z pkt. 9.

Jeśli w pkt. 10 liczba jest większa niż 0, przyczynę należy opisać w pkt. 17.

12	Liczba głosów nieważnych (<i>z kart ważnych</i>)	0	0	0	0	1
13	Liczba głosów ważnych oddanych łącznie na wszystkich kandydatów (<i>z kart ważnych</i>)	0	0	4	8	7

Uwaga! Suma liczb z pkt. 12 i 13 musi być równa liczbie z pkt. 11.

14. Na poszczególnych kandydatów na Prezydenta Rzeczypospolitej Polskiej oddano następujące liczby głosów ważnych:

Lp.	Nazwisko i imię - imiona	Liczba głosów ważnych				
1.	BRAUN Grzegorz Michał	0	0	0	0	3
2.	DUDA Andrzej Sebastian	0	0	1	0	2
3.	JARUBAS Adam Sebastian	0	0	0	0	5
4.	KOMOROWSKI Bronisław Maria	0	0	2	1	5
5.	KORWIN-MIKKE Janusz Ryszard	0	0	0	2	0
6.	KOWALSKI Marian Janusz	0	0	0	0	1
7.	KUKIZ Paweł Piotr	0	0	1	1	6
8.	OGÓREK Magdalena Agnieszka	0	0	0	1	2
9.	PALIKOT Janusz Marian	0	0	0	1	0



10.	TANAJNO Paweł Jan	0	0	0	0	0
11.	WILK Jacek	0	0	0	0	3
Razem		0	0	4	8	7

Uwaga! Suma głosów ważnych oddanych na wszystkich kandydatów (rubryka „Razem”) musi być równa liczbie z pkt 13, czyli liczbie głosów ważnych oddanych łącznie na wszystkich kandydatów.

III. UWAGI I ADNOTACJE

15. **) Uwagi o przypuszczalnej przyczynie ewentualnej różnicy pomiędzy sumą liczb z pkt. 3 i 4 a liczbą z pkt. 2; jeżeli różnica nie występuje, wpisać „brak uwag”:
brak uwag
16. **) Uwagi o przypuszczalnej przyczynie ewentualnej różnicy pomiędzy liczbą z pkt. 9 pomniejszoną o liczbę z pkt. 9a a liczbą z pkt. 4, a także o przypuszczalnej przyczynie ewentualnej różnicy pomiędzy liczbą z pkt. 9a a liczbą z pkt. 8e; jeżeli różnice nie występują, wpisać „brak uwag”:
brak uwag
17. **) Uwagi o przypuszczalnej przyczynie wystąpienia kart nieważnych (pkt 10); jeżeli liczba w pkt. 10 wynosi 0, wpisać „brak uwag”:
brak uwag
18. **) W trakcie głosowania wydano następujące zarządzenia; jeżeli nie wydano, wpisać „brak zarządzeń”:
brak zarządzeń
19. **) Adnotacja o wniesieniu uwag przez mężów zaufania z wymienieniem konkretnych zarzutów**); jeżeli nie ma, wpisać „brak zarzutów” lub „brak mężów zaufania w obwodzie”:
brak mężów zaufania w obwodzie
20. **) Adnotacja o wniesieniu uwag przez członków Komisji z wymienieniem konkretnych zarzutów**); jeżeli nie ma, wpisać „brak zarzutów”:
brak zarzutów
21. **) Inne uwagi; jeżeli nie ma, wpisać „brak uwag”:
brak uwag

Przy sporządzeniu protokołu obecni byli członkowie Komisji:

- 1) Piskorska Paulina Katarzyna Przewodniczący
- 2) Słocka Iwona Aleksandra Zastępca Przewodniczącego
- 3) Brzezicka Patrycja Grażyna Członek
- 4) Kocur Jakub Członek
- 5) Muskała Anna Ewelina Członek
- 6) Pastuszek Olga Członek

Paulina Katarzyna Piskorska

Iwona Aleksandra Słocka

Patrycja Grażyna Brzezicka

Jakub Kocur


Anna Ewelina Muskała

Olga Pastuszek



7) Sobol Agnieszka Członek

Sobol Agnieszka



*) W ponownym głosowaniu wpisać wyraz „PONOWNE”.

**) Jeżeli treść dotycząca danego punktu protokołu nie mieści się na formularzu, należy dołączyć ją do protokołu, zaznaczając to w odpowiednim punkcie protokołu.

***) W razie zgłoszenia uwag przez mężów zaufania lub członków Komisji, stanowisko Komisji wobec zarzutów należy dołączyć do protokołu.



5e3f-58b0-3d0e-29ae-3579-7de6-69f2-99aa

WYBORY PREZYDENTA RZECZYPOSPOLITEJ POLSKIEJ

Kod terytorialny gminy (dzielnicy w m. st. Warszawie)	0	8	1	0	0	4	Nr obwodu głosowania	0	0	0	3
Siedziba Obwodowej Komisji Wyborczej (adres)	Zespół Szkół Ponadgimnazjalnych, ul. Pałacowa 1, 68-120 Iłowa										
Gmina/ Dzielnica	gm. Iłowa	Powiat	zagański	Województwo	lubuskie						

PROTOKÓŁ WYNIKÓW GŁOSOWANIA W OBWODZIE W WYBORACH PREZYDENTA RZECZYPOSPOLITEJ POLSKIEJ PRZEPROWADZONEGO W DNIU 10 MAJA 2015 R.

Głosowanie rozpoczęło się w dniu 2015-05-10 o godz. 07:00 i trwało do godz. 21:00

I. ROZLICZENIE KART DO GŁOSOWANIA

1	Liczba wyborców uprawnionych do głosowania (<i>umieszczonych w spisie, z uwzględnieniem dodatkowych formularzy</i>) w chwili zakończenia głosowania	0	1	0	8	7
---	---	---	---	---	---	---

2	Komisja otrzymała kart do głosowania	0	0	9	0	0
3	Nie wykorzystano kart do głosowania	0	0	4	3	5
4	Liczba wyborców, którym wydano karty do głosowania (<i>liczba podpisów w spisie oraz adnotacje „odmowa podpisu”</i>)	0	0	4	6	5

Uwaga! Suma liczb z pkt. 3 i 4 powinna być równa liczbie z pkt. 2, jeśli tak nie jest — przypuszczalną przyczynę należy opisać w pkt. 15.

5	Liczba wyborców głosujących przez pełnomocnika (<i>liczba kart do głosowania wydanych na podstawie otrzymanych przez komisję aktów pełnomocnictwa</i>)	0	0	0	0	1
---	--	---	---	---	---	---

6	Liczba wyborców głosujących na podstawie zaświadczenia o prawie do głosowania	0	0	0	0	4
---	---	---	---	---	---	---

7	Liczba wyborców, którym wysłano pakiety wyborcze	0	0	0	0	0
8	Liczba otrzymanych kopert zwrotnych	0	0	0	0	0
8a	Liczba kopert zwrotnych, w których nie było oświadczenia o osobistym i tajnym oddaniu głosu	0	0	0	0	0
8b	Liczba kopert zwrotnych, w których oświadczenie nie było podpisane przez wyborcę	0	0	0	0	0
8c	Liczba kopert zwrotnych, w których nie było koperty na kartę do głosowania	0	0	0	0	0
8d	Liczba kopert zwrotnych, w których znajdowała się niezaklejona koperta na kartę do głosowania	0	0	0	0	0



1f94-2038-10d1-3d65-f0c7-da83-cdde-a64b

8e	Liczba kopert na kartę do głosowania wrzuconych do urny	0	0	0	0	0
----	---	---	---	---	---	---

Uwaga! Liczba z pkt. 8 nie może być większa od liczby z pkt. 7. Suma liczb z pkt. 8a–8e nie może być większa od liczby z pkt. 8.

II. USTALENIE WYNIKÓW GŁOSOWANIA

Komisja stwierdziła, że pieczęcie na urnie pozostały nienaruszone. Po wyjęciu kart z urny Komisja ustaliła na ich podstawie następujące wyniki głosowania:

9	Liczba kart wyjętych z urny	0	0	4	6	5
9a	w tym liczba kart wyjętych z kopert na kartę do głosowania	0	0	0	0	0

Uwaga! Liczba z pkt. 9 pomniejszona o liczbę z pkt. 9a powinna być równa liczbie z pkt. 4. Dodatkowo liczba z pkt. 9a nie powinna być większa od liczby z pkt. 8e; jeśli tak nie jest — przypuszczalną przyczynę należy opisać w punkcie 16.

10	Liczba kart nieważnych (<i>innych niż urzędowo ustalone lub nieopatrzonych pieczęcią obwodowej komisji wyborczej</i>)	0	0	0	0	0
11	Liczba kart ważnych	0	0	4	6	5

Uwaga! Suma liczb z pkt. 10 i 11 musi być równa liczbie z pkt. 9. Jeśli w pkt. 10 liczba jest większa niż 0, przyczynę należy opisać w pkt. 17.

12	Liczba głosów nieważnych (<i>z kart ważnych</i>)	0	0	0	0	6
13	Liczba głosów ważnych oddanych łącznie na wszystkich kandydatów (<i>z kart ważnych</i>)	0	0	4	5	9

Uwaga! Suma liczb z pkt. 12 i 13 musi być równa liczbie z pkt. 11.

14. Na poszczególnych kandydatów na Prezydenta Rzeczypospolitej Polskiej oddano następujące liczby głosów ważnych:

Lp.	Nazwisko i imię - imiona	Liczba głosów ważnych				
1.	BRAUN Grzegorz Michał	0	0	0	0	1
2.	DUDA Andrzej Sebastian	0	0	1	1	5
3.	JARUBAS Adam Sebastian	0	0	0	0	6
4.	KOMOROWSKI Bronisław Maria	0	0	2	2	0
5.	KORWIN-MIKKE Janusz Ryszard	0	0	0	1	6
6.	KOWALSKI Marian Janusz	0	0	0	0	4
7.	KUKIZ Paweł Piotr	0	0	0	8	0
8.	OGÓREK Magdalena Agnieszka	0	0	0	1	2
9.	PALIKOT Janusz Marian	0	0	0	0	1



10.	TANAJNO Paweł Jan	0	0	0	0	2
11.	WILK Jacek	0	0	0	0	2
Razem		0	0	4	5	9


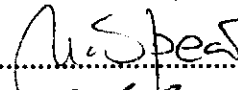




Uwaga! Suma głosów ważnych oddanych na wszystkich kandydatów (rubryka „Razem”) musi być równa liczbie z pkt 13, czyli liczbie głosów ważnych oddanych łącznie na wszystkich kandydatów.

III. UWAGI I ADNOTACJE

15. **) Uwagi o przypuszczalnej przyczynie ewentualnej różnicy pomiędzy sumą liczb z pkt. 3 i 4 a liczbą z pkt. 2; jeżeli różnica nie występuje, wpisać „brak uwag”:
brak uwag
16. **) Uwagi o przypuszczalnej przyczynie ewentualnej różnicy pomiędzy liczbą z pkt. 9 pomniejszoną o liczbę z pkt. 9a a liczbą z pkt. 4, a także o przypuszczalnej przyczynie ewentualnej różnicy pomiędzy liczbą z pkt. 9a a liczbą z pkt. 8e; jeżeli różnice nie występują, wpisać „brak uwag”:
brak uwag
17. **) Uwagi o przypuszczalnej przyczynie wystąpienia kart nieważnych (pkt 10); jeżeli liczba w pkt. 10 wynosi 0, wpisać „brak uwag”:
brak uwag
18. **) W trakcie głosowania wydano następujące zarządzenia; jeżeli nie wydano, wpisać „brak zarządzeń”:
brak zarządzeń
19. **) Adnotacja o wniesieniu uwag przez mężów zaufania z wymienieniem konkretnych zarzutów**); jeżeli nie ma, wpisać „brak zarzutów” lub „brak mężów zaufania w obwodzie”:
brak mężów zaufania w obwodzie
20. **) Adnotacja o wniesieniu uwag przez członków Komisji z wymienieniem konkretnych zarzutów**); jeżeli nie ma, wpisać „brak zarzutów”:
brak zarzutów
21. **) Inne uwagi; jeżeli nie ma, wpisać „brak uwag”:
brak uwag

Przy sporządzeniu protokołu obecni byli członkowie Komisji:

- 1) Kwiatkowski Henryk Ryszard Przewodniczący
- 2) Specht Urszula Małgorzata Zastępca Przewodniczącego
- 3) Kleszczyński Damian Sebastian Członek
- 4) Masternak Edward Członek
- 5) Pastuszek Ryszard Członek
- 6) Predko Małgorzata Iwona Członek


.....

.....

.....

.....

.....

.....



7) Żygalska Monika Andzelika Członek

M. Żygalska



*) W ponownym głosowaniu wpisać wyraz „PONOWNE”.

**) Jeżeli treść dotycząca danego punktu protokołu nie mieści się na formularzu, należy dołączyć ją do protokołu, zaznaczając to w odpowiednim punkcie protokołu.

***) W razie zgłoszenia uwag przez mężów zaufania lub członków Komisji, stanowisko Komisji wobec zarzutów należy dołączyć do protokołu.



1f94-2038-10d1-3d65-f0c7-da83-cdde-a64b

WYBORY PREZYDENTA RZECZYPOSPOLITEJ POLSKIEJ

Kod terytorialny gminy (dzielnic w m. st. Warszawie)	0	8	1	0	0	4	Nr obwodu głosowania	0	0	0	4
Siedziba Obwodowej Komisji Wyborczej (adres)	Szkoła Podstawowa im. Lotników Alianckich, ul. Kolejowa 11, 68-120 Iłowa										
Gmina/ Dzielnica	gm. Iłowa		Powiat	żagański			Województwo	lubuskie			

PROTOKÓŁ WYNIKÓW GŁOSOWANIA W OBWODZIE W WYBORACH PREZYDENTA RZECZYPOSPOLITEJ POLSKIEJ PRZEPROWADZONEGO W DNIU 10 MAJA 2015 R.

Głosowanie rozpoczęło się w dniu 2015-05-10 o godz. 07:00 i trwało do godz. 21:00

I. ROZLICZENIE KART DO GŁOSOWANIA

1	Liczba wyborców uprawnionych do głosowania (<i>umieszczonych w spisie, z uwzględnieniem dodatkowych formularzy</i>) w chwili zakończenia głosowania	0	1	1	9	8
---	---	---	---	---	---	---

2	Komisja otrzymała kart do głosowania	0	1	0	0	0
3	Nie wykorzystano kart do głosowania	0	0	5	8	6
4	Liczba wyborców, którym wydano karty do głosowania (<i>liczba podpisów w spisie oraz adnotacje „odmowa podpisu”</i>)	0	0	4	1	4

Uwaga! Suma liczb z pkt. 3 i 4 powinna być równa liczbie z pkt. 2, jeśli tak nie jest — przypuszczalną przyczynę należy opisać w pkt. 15.

5	Liczba wyborców głosujących przez pełnomocnika (<i>liczba kart do głosowania wydanych na podstawie otrzymanych przez komisję aktów pełnomocnictwa</i>)	0	0	0	0	0
---	--	---	---	---	---	---

6	Liczba wyborców głosujących na podstawie zaświadczenia o prawie do głosowania	0	0	0	0	1
---	---	---	---	---	---	---

7	Liczba wyborców, którym wysłano pakiety wyborcze	0	0	0	0	0
8	Liczba otrzymanych kopert zwrotnych	0	0	0	0	0
8a	Liczba kopert zwrotnych, w których nie było oświadczenia o osobistym i tajnym oddaniu głosu	0	0	0	0	0
8b	Liczba kopert zwrotnych, w których oświadczenie nie było podpisane przez wyborcę	0	0	0	0	0
8c	Liczba kopert zwrotnych, w których nie było koperty na kartę do głosowania	0	0	0	0	0
8d	Liczba kopert zwrotnych, w których znajdowała się niezaklejona koperta na kartę do głosowania	0	0	0	0	0



3f3f-879b-3813-b8e7-ad05-f25b-a7b4-e9fc

8e	Liczba kopert na kartę do głosowania wrzuconych do urny	0	0	0	0	0
----	---	---	---	---	---	---

Uwaga! Liczba z pkt. 8 nie może być większa od liczby z pkt. 7. Suma liczb z pkt. 8a–8e nie może być większa od liczby z pkt. 8.

II. USTALENIE WYNIKÓW GŁOSOWANIA

Komisja stwierdziła, że pieczęcie na urnie pozostały nienaruszone. Po wyjęciu kart z urny Komisja ustaliła na ich podstawie następujące wyniki głosowania:

9	Liczba kart wyjętych z urny	0	0	4	1	4
9a	w tym liczba kart wyjętych z kopert na kartę do głosowania	0	0	0	0	0

Uwaga! Liczba z pkt. 9 pomniejszona o liczbę z pkt. 9a powinna być równa liczbie z pkt. 4. Dodatkowo liczba z pkt. 9a nie powinna być większa od liczby z pkt. 8e; jeśli tak nie jest — przypuszczalną przyczynę należy opisać w punkcie 16.

10	Liczba kart nieważnych (<i>innych niż urzędowo ustalone lub nieopatrzonych pieczęcią obwodowej komisji wyborczej</i>)	0	0	0	0	0
11	Liczba kart ważnych	0	0	4	1	4

Uwaga! Suma liczb z pkt. 10 i 11 musi być równa liczbie z pkt. 9.

Jeśli w pkt. 10 liczba jest większa niż 0, przyczynę należy opisać w pkt. 17.

12	Liczba głosów nieważnych (<i>z kart ważnych</i>)	0	0	0	0	7
13	Liczba głosów ważnych oddanych łącznie na wszystkich kandydatów (<i>z kart ważnych</i>)	0	0	4	0	7

Uwaga! Suma liczb z pkt. 12 i 13 musi być równa liczbie z pkt. 11.

14. Na poszczególnych kandydatów na Prezydenta Rzeczypospolitej Polskiej oddano następujące liczby głosów ważnych:

Lp.	Nazwisko i imię - imiona	Liczba głosów ważnych				
1.	BRAUN Grzegorz Michał	0	0	0	0	1
2.	DUDA Andrzej Sebastian	0	0	1	2	9
3.	JARUBAS Adam Sebastian	0	0	0	0	2
4.	KOMOROWSKI Bronisław Maria	0	0	1	5	3
5.	KORWIN-MIKKE Janusz Ryszard	0	0	0	1	5
6.	KOWALSKI Marian Janusz	0	0	0	0	4
7.	KUKIZ Paweł Piotr	0	0	0	8	2
8.	OGÓREK Magdalena Agnieszka	0	0	0	1	4



9.	PALIKOT Janusz Marian	0	0	0	0	4
10.	TANAJNO Paweł Jan	0	0	0	0	1
11.	WILK Jacek	0	0	0	0	2
Razem		0	0	4	0	7

Uwaga! Suma głosów ważnych oddanych na wszystkich kandydatów (rubryka „Razem”) musi być równa liczbie z pkt 13, czyli liczbie głosów ważnych oddanych łącznie na wszystkich kandydatów.

III. UWAGI I ADNOTACJE

15. **) Uwagi o przypuszczalnej przyczynie ewentualnej różnicy pomiędzy sumą liczb z pkt. 3 i 4 a liczbą z pkt. 2; jeżeli różnica nie występuje, wpisać „brak uwag”:
brak uwag
16. **) Uwagi o przypuszczalnej przyczynie ewentualnej różnicy pomiędzy liczbą z pkt. 9 pomniejszoną o liczbę z pkt. 9a a liczbą z pkt. 4, a także o przypuszczalnej przyczynie ewentualnej różnicy pomiędzy liczbą z pkt. 9a a liczbą z pkt. 8e; jeżeli różnice nie występują, wpisać „brak uwag”:
brak uwag
17. **) Uwagi o przypuszczalnej przyczynie wystąpienia kart nieważnych (pkt 10); jeżeli liczba w pkt. 10 wynosi 0, wpisać „brak uwag”:
brak uwag
18. **) W trakcie głosowania wydano następujące zarządzenia; jeżeli nie wydano, wpisać „brak zarządzeń”:
brak zarządzeń
19. **) Adnotacja o wniesieniu uwag przez mężów zaufania z wymienieniem konkretnych zarzutów***); jeżeli nie ma, wpisać „brak zarzutów” lub „brak mężów zaufania w obwodzie”:
brak mężów zaufania w obwodzie
20. **) Adnotacja o wniesieniu uwag przez członków Komisji z wymienieniem konkretnych zarzutów***); jeżeli nie ma, wpisać „brak zarzutów”:
brak zarzutów
21. **) Inne uwagi; jeżeli nie ma, wpisać „brak uwag”:
brak uwag

Przy sporządzeniu protokołu obecni byli członkowie Komisji:


- 1) Groszek Bogumiła Przewodniczący
- 2) Trela Ewa Agnieszka Zastępca Przewodniczącego
- 3) Boćkowska Monika Członek
- 4) Gawęł Ewa Członek
- 5) Salewicz Arkadiusz Robert Członek
- 6) Siwak Eugenia Stanisława Członek

Bogumiła Groszek
Ewa Trela
Boćkowska Monika
Ewa Gawęł
Arkadiusz Salewicz
Siwak Eugenia



7) Zarzeczna Daria Członek

Zarzeczna Daria



*) W ponownym głosowaniu wpisać wyraz „PONOWNE”.

**) Jeżeli treść dotycząca danego punktu protokołu nie mieści się na formularzu, należy dołączyć ją do protokołu, zaznaczając to w odpowiednim punkcie protokołu.

***) W razie zgłoszenia uwag przez mężów zaufania lub członków Komisji, stanowisko Komisji wobec zarzutów należy dołączyć do protokołu.



3f3f-879b-3813-b8e7-ad05-f25b-a7b4-e9fc

WYBORY PREZYDENTA RZECZYPOSPOLITEJ POLSKIEJ

Kod terytorialny gminy (dzielnic w m. st. Warszawie)	0	8	1	0	0	4	Nr obwodu głosowania	0	0	0	5
Siedziba Obwodowej Komisji Wyborczej (adres)	Świetlica wiejska, Konin Żagański 29a, 68-120 Iłowa										
Gmina/ Dzielnica	gm. Iłowa		Powiat	żagański			Województwo	lubuskie			

PROTOKÓŁ WYNIKÓW GŁOSOWANIA W OBWODZIE W WYBORACH PREZYDENTA RZECZYPOSPOLITEJ POLSKIEJ PRZEPROWADZONEGO W DNIU 10 MAJA 2015 R.

Głosowanie rozpoczęło się w dniu 2015-05-10 o godz. 07:00 i trwało do godz. 21:00

I. ROZLICZENIE KART DO GŁOSOWANIA

1	Liczba wyborców uprawnionych do głosowania (<i>umieszczonych w spisie, z uwzględnieniem dodatkowych formularzy</i>) w chwili zakończenia głosowania	0	0	5	5	5
---	---	---	---	---	---	---

2	Komisja otrzymała kart do głosowania	0	0	5	0	4
3	Nie wykorzystano kart do głosowania	0	0	2	7	8
4	Liczba wyborców, którym wydano karty do głosowania (<i>liczba podpisów w spisie oraz adnotacje „odmowa podpisu”</i>)	0	0	2	2	6

Uwaga! Suma liczb z pkt. 3 i 4 powinna być równa liczbie z pkt. 2, jeśli tak nie jest — przypuszczalną przyczynę należy opisać w pkt. 15.

5	Liczba wyborców głosujących przez pełnomocnika (<i>liczba kart do głosowania wydanych na podstawie otrzymanych przez komisję aktów pełnomocnictwa</i>)	0	0	0	0	0
---	--	---	---	---	---	---

6	Liczba wyborców głosujących na podstawie zaświadczenia o prawie do głosowania	0	0	0	0	0
---	---	---	---	---	---	---

7	Liczba wyborców, którym wysłano pakiety wyborcze	0	0	0	0	0
8	Liczba otrzymanych kopert zwrotnych	0	0	0	0	0
8a	Liczba kopert zwrotnych, w których nie było oświadczenia o osobistym i tajnym oddaniu głosu	0	0	0	0	0
8b	Liczba kopert zwrotnych, w których oświadczenie nie było podpisane przez wyborcę	0	0	0	0	0
8c	Liczba kopert zwrotnych, w których nie było koperty na kartę do głosowania	0	0	0	0	0
8d	Liczba kopert zwrotnych, w których znajdowała się niezaklejona koperta na kartę do głosowania	0	0	0	0	0



e5e7-c1bb-7b8d-881e-d71b-2c4e-6da1-59e4

8e	Liczba kopert na kartę do głosowania wrzuconych do urny	0	0	0	0	0
----	---	---	---	---	---	---

Uwaga! Liczba z pkt. 8 nie może być większa od liczby z pkt. 7. Suma liczb z pkt. 8a–8e nie może być większa od liczby z pkt. 8.

II. USTALENIE WYNIKÓW GŁOSOWANIA

Komisja stwierdziła, że pieczęcie na urnie pozostały nienaruszone. Po wyjęciu kart z urny Komisja ustaliła na ich podstawie następujące wyniki głosowania:

9	Liczba kart wyjętych z urny	0	0	2	2	6
9a	w tym liczba kart wyjętych z kopert na kartę do głosowania	0	0	0	0	0

Uwaga! Liczba z pkt. 9 pomniejszona o liczbę z pkt. 9a powinna być równa liczbie z pkt. 4. Dodatkowo liczba z pkt. 9a nie powinna być większa od liczby z pkt. 8e; jeśli tak nie jest — przypuszczalną przyczynę należy opisać w punkcie 16.

10	Liczba kart nieważnych (<i>innych niż urzędowo ustalone lub nieopatrzonych pieczęcią obwodowej komisji wyborczej</i>)	0	0	0	0	0
11	Liczba kart ważnych	0	0	2	2	6

Uwaga! Suma liczb z pkt. 10 i 11 musi być równa liczbie z pkt. 9. Jeśli w pkt. 10 liczba jest większa niż 0, przyczynę należy opisać w pkt. 17.

12	Liczba głosów nieważnych (<i>z kart ważnych</i>)	0	0	0	0	3
13	Liczba głosów ważnych oddanych łącznie na wszystkich kandydatów (<i>z kart ważnych</i>)	0	0	2	2	3

Uwaga! Suma liczb z pkt. 12 i 13 musi być równa liczbie z pkt. 11.

14. Na poszczególnych kandydatów na Prezydenta Rzeczypospolitej Polskiej oddano następujące liczby głosów ważnych:

Lp.	Nazwisko i imię - imiona	Liczba głosów ważnych				
1.	BRAUN Grzegorz Michał	0	0	0	0	0
2.	DUDA Andrzej Sebastian	0	0	0	6	6
3.	JARUBAS Adam Sebastian	0	0	0	0	3
4.	KOMOROWSKI Bronisław Maria	0	0	0	7	5
5.	KORWIN-MIKKE Janusz Ryszard	0	0	0	0	9
6.	KOWALSKI Marian Janusz	0	0	0	0	1
7.	KUKIZ Paweł Piotr	0	0	0	5	5
8.	OGÓREK Magdalena Agnieszka	0	0	0	0	5



9.	PALIKOT Janusz Marian	0	0	0	0	8
10.	TANAJNO Paweł Jan	0	0	0	0	1
11.	WILK Jacek	0	0	0	0	0
Razem		0	0	2	2	3

Uwaga! Suma głosów ważnych oddanych na wszystkich kandydatów (rubryka „Razem”) musi być równa liczbie z pkt 13, czyli liczbie głosów ważnych oddanych łącznie na wszystkich kandydatów.

III. UWAGI I ADNOTACJE

15. **) Uwagi o przypuszczalnej przyczynie ewentualnej różnicy pomiędzy sumą liczb z pkt. 3 i 4 a liczbą z pkt. 2; jeżeli różnica nie występuje, wpisać „brak uwag”:
brak uwag
16. **) Uwagi o przypuszczalnej przyczynie ewentualnej różnicy pomiędzy liczbą z pkt. 9 pomniejszoną o liczbę z pkt. 9a a liczbą z pkt. 4, a także o przypuszczalnej przyczynie ewentualnej różnicy pomiędzy liczbą z pkt. 9a a liczbą z pkt. 8e; jeżeli różnice nie występują, wpisać „brak uwag”:
brak uwag
17. **) Uwagi o przypuszczalnej przyczynie wystąpienia kart nieważnych (pkt 10); jeżeli liczba w pkt. 10 wynosi 0, wpisać „brak uwag”:
brak uwag
18. **) W trakcie głosowania wydano następujące zarządzenia; jeżeli nie wydano, wpisać „brak zarządzeń”:
brak zarządzeń
19. **) Adnotacja o wniesieniu uwag przez mężów zaufania z wymienieniem konkretnych zarzutów**); jeżeli nie ma, wpisać „brak zarzutów” lub „brak mężów zaufania w obwodzie”:
brak mężów zaufania w obwodzie
20. **) Adnotacja o wniesieniu uwag przez członków Komisji z wymienieniem konkretnych zarzutów**); jeżeli nie ma, wpisać „brak zarzutów”:
brak zarzutów
21. **) Inne uwagi; jeżeli nie ma, wpisać „brak uwag”:
brak uwag

Przy sporządzeniu protokołu obecni byli członkowie Komisji:


- 1) Ślebioda Małgorzata Maria Przewodniczący
- 2) Jędras Halina Maria Zastępca Przewodniczącego
- 3) Brzezicka Barbara Członek
- 4) Fedak Agata Członek
- 5) Szymkowiak Katarzyna Członek
- 6) Wróblewska Maria Członek

M. Ślebioda
H. Jędras
B. Brzezicka
Fedak A.
Szymkowiak Katarzyna
Wróblewska Maria



7) Żabska Beata Członek

Żabska Beata



*) W ponownym głosowaniu wpisać wyraz „PONOWNE”.

**) Jeżeli treść dotycząca danego punktu protokołu nie mieści się na formularzu, należy dołączyć ją do protokołu, zaznaczając to w odpowiednim punkcie protokołu.

***) W razie zgłoszenia uwag przez mężów zaufania lub członków Komisji, stanowisko Komisji wobec zarzutów należy dołączyć do protokołu.



e5e7-c1bb-7b8d-881e-d71b-2c4e-6da1-59e4

WYBORY PREZYDENTA RZECZYPOSPOLITEJ POLSKIEJ

Kod terytorialny gminy (dzielnicy w m. st. Warszawie)	0	8	1	0	0	4	Nr obwodu głosowania	0	0	0	6
Siedziba Obwodowej Komisji Wyborczej (adres)	Szkoła Podstawowa, Szczepanów 39a, 68-120 Iłowa										
Gmina/ Dzielnica	gm. Iłowa			Powiat	zagański		Województwo	lubuskie			

PROTOKÓŁ WYNIKÓW GŁOSOWANIA W OBWODZIE W WYBORACH PREZYDENTA RZECZYPOSPOLITEJ POLSKIEJ PRZEPROWADZONEGO W DNIU 10 MAJA 2015 R.

Głosowanie rozpoczęło się w dniu 2015-05-10 o godz. 07:00 i trwało do godz. 21:00

I. ROZLICZENIE KART DO GŁOSOWANIA

1	Liczba wyborców uprawnionych do głosowania (<i>umieszczonych w spisie, z uwzględnieniem dodatkowych formularzy</i>) w chwili zakończenia głosowania	0	0	6	7	8
---	---	---	---	---	---	---

2	Komisja otrzymała kart do głosowania	0	0	5	9	6
3	Nie wykorzystano kart do głosowania	0	0	3	7	5
4	Liczba wyborców, którym wydano karty do głosowania (<i>liczba podpisów w spisie oraz adnotacje „odmowa podpisu”</i>)	0	0	2	2	1

Uwaga! Suma liczb z pkt. 3 i 4 powinna być równa liczbie z pkt. 2, jeśli tak nie jest — przypuszczalną przyczynę należy opisać w pkt. 15.

5	Liczba wyborców głosujących przez pełnomocnika (<i>liczba kart do głosowania wydanych na podstawie otrzymanych przez komisję aktów pełnomocnictwa</i>)	0	0	0	0	0
---	--	---	---	---	---	---

6	Liczba wyborców głosujących na podstawie zaświadczenia o prawie do głosowania	0	0	0	0	0
---	---	---	---	---	---	---

7	Liczba wyborców, którym wysłano pakiety wyborcze	0	0	0	0	0
8	Liczba otrzymanych kopert zwrotnych	0	0	0	0	0
8a	Liczba kopert zwrotnych, w których nie było oświadczenia o osobistym i tajnym oddaniu głosu	0	0	0	0	0
8b	Liczba kopert zwrotnych, w których oświadczenie nie było podpisane przez wyborcę	0	0	0	0	0
8c	Liczba kopert zwrotnych, w których nie było koperty na kartę do głosowania	0	0	0	0	0
8d	Liczba kopert zwrotnych, w których znajdowała się niezaklejona koperta na kartę do głosowania	0	0	0	0	0



43b4-00e4-4bc0-99f2-ef51-7507-7060-e2cb

8e	Liczba kopert na kartę do głosowania wrzuconych do urny	0	0	0	0	0
----	---	---	---	---	---	---

Uwaga! Liczba z pkt. 8 nie może być większa od liczby z pkt. 7. Suma liczb z pkt. 8a–8e nie może być większa od liczby z pkt. 8.

II. USTALENIE WYNIKÓW GŁOSOWANIA

Komisja stwierdziła, że pieczęcie na urnie pozostały nienaruszone. Po wyjęciu kart z urny Komisja ustaliła na ich podstawie następujące wyniki głosowania:

9	Liczba kart wyjętych z urny	0	0	2	2	1
9a	w tym liczba kart wyjętych z kopert na kartę do głosowania	0	0	0	0	0

Uwaga! Liczba z pkt. 9 pomniejszona o liczbę z pkt. 9a powinna być równa liczbie z pkt. 4. Dodatkowo liczba z pkt. 9a nie powinna być większa od liczby z pkt. 8e; jeśli tak nie jest — przypuszczalną przyczynę należy opisać w punkcie 16.

10	Liczba kart nieważnych (<i>innych niż urzędowo ustalone lub nieopatrzonych pieczęcią obwodowej komisji wyborczej</i>)	0	0	0	0	0
11	Liczba kart ważnych	0	0	2	2	1

Uwaga! Suma liczb z pkt. 10 i 11 musi być równa liczbie z pkt. 9.

Jeśli w pkt. 10 liczba jest większa niż 0, przyczynę należy opisać w pkt. 17.

12	Liczba głosów nieważnych (<i>z kart ważnych</i>)	0	0	0	0	0
13	Liczba głosów ważnych oddanych łącznie na wszystkich kandydatów (<i>z kart ważnych</i>)	0	0	2	2	1

Uwaga! Suma liczb z pkt. 12 i 13 musi być równa liczbie z pkt. 11.

14. Na poszczególnych kandydatów na Prezydenta Rzeczypospolitej Polskiej oddano następujące liczby głosów ważnych:

Lp.	Nazwisko i imię - imiona	Liczba głosów ważnych				
1.	BRAUN Grzegorz Michał	0	0	0	0	2
2.	DUDA Andrzej Sebastian	0	0	0	8	5
3.	JARUBAS Adam Sebastian	0	0	0	0	2
4.	KOMOROWSKI Bronisław Maria	0	0	0	6	5
5.	KORWIN-MIKKE Janusz Ryszard	0	0	0	1	0
6.	KOWALSKI Marian Janusz	0	0	0	0	1
7.	KUKIZ Paweł Piotr	0	0	0	5	2
8.	OGÓREK Magdalena Agnieszka	0	0	0	0	1



9.	PALIKOT Janusz Marian	0	0	0	0	2
10.	TANAJNO Paweł Jan	0	0	0	0	0
11.	WILK Jacek	0	0	0	0	1
Razem		0	0	2	2	1

Uwaga! Suma głosów ważnych oddanych na wszystkich kandydatów (rubryka „Razem”) musi być równa liczbie z pkt 13, czyli liczbie głosów ważnych oddanych łącznie na wszystkich kandydatów.

III. UWAGI I ADNOTACJE

15. **) Uwagi o przypuszczalnej przyczynie ewentualnej różnicy pomiędzy sumą liczb z pkt. 3 i 4 a liczbą z pkt. 2; jeżeli różnica nie występuje, wpisać „brak uwag”:
brak uwag
16. **) Uwagi o przypuszczalnej przyczynie ewentualnej różnicy pomiędzy liczbą z pkt. 9 pomniejszoną o liczbę z pkt. 9a a liczbą z pkt. 4, a także o przypuszczalnej przyczynie ewentualnej różnicy pomiędzy liczbą z pkt. 9a a liczbą z pkt. 8e; jeżeli różnice nie występują, wpisać „brak uwag”:
brak uwag
17. **) Uwagi o przypuszczalnej przyczynie wystąpienia kart nieważnych (pkt 10); jeżeli liczba w pkt. 10 wynosi 0, wpisać „brak uwag”:
brak uwag
18. **) W trakcie głosowania wydano następujące zarządzenia; jeżeli nie wydano, wpisać „brak zarządzeń”:
brak zarządzeń
19. **) Adnotacja o wniesieniu uwag przez mężów zaufania z wymienieniem konkretnych zarzutów***); jeżeli nie ma, wpisać „brak zarzutów” lub „brak mężów zaufania w obwodzie”:
brak mężów zaufania w obwodzie
20. **) Adnotacja o wniesieniu uwag przez członków Komisji z wymienieniem konkretnych zarzutów***); jeżeli nie ma, wpisać „brak zarzutów”:
brak zarzutów
21. **) Inne uwagi; jeżeli nie ma, wpisać „brak uwag”:
brak uwag


Przy sporządzeniu protokołu obecni byli członkowie Komisji:

- 1) Pluta Urszula Przewodniczący *Urseulo Pluta*
- 2) Kiejko Magdalena Zastępca Przewodniczącego *Kiejko Magdalena*
- 3) Grzywaczyk Magdalena Członek *Grzywaczyk Magdalena*
- 4) Janusz Bernarda Członek *Janusz Bernarda*
- 5) Kimla Anna Agata Członek *Kimla Anna*
- 6) Słocki Jan Stanisław Członek *SŁOCKI JAN*



7) Świrlik Ewelina Kamila Członek

Świrlik



*) W ponownym głosowaniu wpisać wyraz „PONOWNE”.

**) Jeżeli treść dotycząca danego punktu protokołu nie mieści się na formularzu, należy dołączyć ją do protokołu, zaznaczając to w odpowiednim punkcie protokołu.

***) W razie zgłoszenia uwag przez mężów zaufania lub członków Komisji, stanowisko Komisji wobec zarzutów należy dołączyć do protokołu.



43b4-00e4-4bc0-99f2-ef51-7507-7060-e2cb