

WYBORY PREZYDENTA RZECZYPOSPOLITEJ POLSKIEJ

| | | | | | | | | | | | |
|--|--|---|---|--------|------------|---|----------------------|----------|---|---|---|
| Kod terytorialny gminy (dzielnic w m. st. Warszawie) | 0 | 8 | 0 | 4 | 0 | 1 | Nr obwodu głosowania | 0 | 0 | 1 | 1 |
| Siedziba Obwodowej Komisji Wyborczej (adres) | Publiczna Szkoła Podstawowa Nr 5, ul. Walki Młodych 2, 67-100 Nowa Sól | | | | | | | | | | |
| Gmina/Dzielnica | m. Nowa Sól | | | Powiat | nowosolski | | Województwo | lubuskie | | | |

PROTOKÓŁ WYNIKÓW GŁOSOWANIA W OBWODZIE W WYBORACH PREZYDENTA RZECZYPOSPOLITEJ POLSKIEJ PRZEPROWADZONEGO W DNIU 10 MAJA 2015 R.

Głosowanie rozpoczęło się w dniu 2015-05-10 o godz. 07:00 i trwało do godz. 21:00

I. ROZLICZENIE KART DO GŁOSOWANIA

| | | | | | | |
|---|---|---|---|---|---|---|
| 1 | Liczba wyborców uprawnionych do głosowania (<i>umieszczonych w spisie, z uwzględnieniem dodatkowych formularzy</i>) w chwili zakończenia głosowania | 0 | 1 | 1 | 2 | 9 |
|---|---|---|---|---|---|---|

| | | | | | | |
|---|--|---|---|---|---|---|
| 2 | Komisja otrzymała kart do głosowania | 0 | 1 | 0 | 0 | 0 |
| 3 | Nie wykorzystano kart do głosowania | 0 | 0 | 5 | 0 | 5 |
| 4 | Liczba wyborców, którym wydano karty do głosowania (<i>liczba podpisów w spisie oraz adnotacje „odmowa podpisu”</i>) | 0 | 0 | 4 | 9 | 5 |

Uwaga! Suma liczb z pkt. 3 i 4 powinna być równa liczbie z pkt. 2, jeśli tak nie jest — przypuszczalną przyczynę należy opisać w pkt. 15.

| | | | | | | |
|---|--|---|---|---|---|---|
| 5 | Liczba wyborców głosujących przez pełnomocnika (<i>liczba kart do głosowania wydanych na podstawie otrzymanych przez komisję aktów pełnomocnictwa</i>) | 0 | 0 | 0 | 0 | 0 |
|---|--|---|---|---|---|---|

| | | | | | | |
|---|---|---|---|---|---|---|
| 6 | Liczba wyborców głosujących na podstawie zaświadczenia o prawie do głosowania | 0 | 0 | 0 | 0 | 3 |
|---|---|---|---|---|---|---|

| | | | | | | |
|----|---|---|---|---|---|---|
| 7 | Liczba wyborców, którym wysłano pakiety wyborcze | 0 | 0 | 0 | 0 | 0 |
| 8 | Liczba otrzymanych kopert zwrotnych | 0 | 0 | 0 | 0 | 0 |
| 8a | Liczba kopert zwrotnych, w których nie było oświadczenia o osobistym i tajnym oddaniu głosu | 0 | 0 | 0 | 0 | 0 |
| 8b | Liczba kopert zwrotnych, w których oświadczenie nie było podpisane przez wyborcę | 0 | 0 | 0 | 0 | 0 |
| 8c | Liczba kopert zwrotnych, w których nie było koperty na kartę do głosowania | 0 | 0 | 0 | 0 | 0 |
| 8d | Liczba kopert zwrotnych, w których znajdowała się niezaklejona koperta na kartę do głosowania | 0 | 0 | 0 | 0 | 0 |



c0b0-b54f-ab6c-7674-0f43-5868-0733-8e6d

| | | | | | | |
|----|---|---|---|---|---|---|
| 8e | Liczba kopert na kartę do głosowania wrzuconych do urny | 0 | 0 | 0 | 0 | 0 |
|----|---|---|---|---|---|---|

Uwaga! Liczba z pkt. 8 nie może być większa od liczby z pkt. 7. Suma liczb z pkt. 8a–8e nie może być większa od liczby z pkt. 8.

II. USTALENIE WYNIKÓW GŁOSOWANIA

Komisja stwierdziła, że pieczęcie na urnie pozostały nienaruszone. Po wyjęciu kart z urny Komisja ustaliła na ich podstawie następujące wyniki głosowania:

| | | | | | | |
|----|--|---|---|---|---|---|
| 9 | Liczba kart wyjętych z urny | 0 | 0 | 4 | 9 | 4 |
| 9a | w tym liczba kart wyjętych z kopert na kartę do głosowania | 0 | 0 | 0 | 0 | 0 |

Uwaga! Liczba z pkt. 9 pomniejszona o liczbę z pkt. 9a powinna być równa liczbie z pkt. 4. Dodatkowo liczba z pkt. 9a nie powinna być większa od liczby z pkt. 8e; jeśli tak nie jest — przypuszczalną przyczynę należy opisać w punkcie 16.

| | | | | | | |
|----|---|---|---|---|---|---|
| 10 | Liczba kart nieważnych (<i>innych niż urzędowo ustalone lub nieopatrzonych pieczęcią obwodowej komisji wyborczej</i>) | 0 | 0 | 0 | 0 | 0 |
| 11 | Liczba kart ważnych | 0 | 0 | 4 | 9 | 4 |

Uwaga! Suma liczb z pkt. 10 i 11 musi być równa liczbie z pkt. 9. Jeśli w pkt. 10 liczba jest większa niż 0, przyczynę należy opisać w pkt. 17.

| | | | | | | |
|----|---|---|---|---|---|---|
| 12 | Liczba głosów nieważnych (<i>z kart ważnych</i>) | 0 | 0 | 0 | 0 | 0 |
| 13 | Liczba głosów ważnych oddanych łącznie na wszystkich kandydatów (<i>z kart ważnych</i>) | 0 | 0 | 4 | 9 | 4 |

Uwaga! Suma liczb z pkt. 12 i 13 musi być równa liczbie z pkt. 11.

14. Na poszczególnych kandydatów na Prezydenta Rzeczypospolitej Polskiej oddano następujące liczby głosów ważnych:

| Lp. | Nazwisko i imię - imiona | Liczba głosów ważnych | | | | |
|-----|-----------------------------|-----------------------|---|---|---|---|
| | | | | | | |
| 1. | BRAUN Grzegorz Michał | 0 | 0 | 0 | 0 | 2 |
| 2. | DUDA Andrzej Sebastian | 0 | 0 | 1 | 5 | 9 |
| 3. | JARUBAS Adam Sebastian | 0 | 0 | 0 | 0 | 7 |
| 4. | KOMOROWSKI Bronisław Maria | 0 | 0 | 1 | 7 | 4 |
| 5. | KORWIN-MIKKE Janusz Ryszard | 0 | 0 | 0 | 1 | 7 |
| 6. | KOWALSKI Marian Janusz | 0 | 0 | 0 | 0 | 1 |
| 7. | KUKIZ Paweł Piotr | 0 | 0 | 1 | 1 | 8 |
| 8. | OGÓREK Magdalena Agnieszka | 0 | 0 | 0 | 0 | 8 |



| | | | | | | | |
|-----|-----------------------|-------|---|---|---|---|---|
| 9. | PALIKOT Janusz Marian | | 0 | 0 | 0 | 0 | 7 |
| 10. | TANAJNO Paweł Jan | | 0 | 0 | 0 | 0 | 0 |
| 11. | WILK Jacek | | 0 | 0 | 0 | 0 | 1 |
| | | Razem | 0 | 0 | 4 | 9 | 4 |

Uwaga! Suma głosów ważnych oddanych na wszystkich kandydatów (rubryka „Razem”) musi być równa liczbie z pkt 13, czyli liczbie głosów ważnych oddanych łącznie na wszystkich kandydatów.

III. UWAGI I ADNOTACJE

15. **) Uwagi o przypuszczalnej przyczynie ewentualnej różnicy pomiędzy sumą liczb z pkt. 3 i 4 a liczbą z pkt. 2; jeżeli różnica nie występuje, wpisać „brak uwag”:
brak uwag
16. **) Uwagi o przypuszczalnej przyczynie ewentualnej różnicy pomiędzy liczbą z pkt. 9 pomniejszoną o liczbę z pkt. 9a a liczbą z pkt. 4, a także o przypuszczalnej przyczynie ewentualnej różnicy pomiędzy liczbą z pkt. 9a a liczbą z pkt. 8e; jeżeli różnice nie występują, wpisać „brak uwag”:
Osoba głosująca mogła wynieść kartę z Obwodowej Komisji Wyborczej.
17. **) Uwagi o przypuszczalnej przyczynie wystąpienia kart nieważnych (pkt 10); jeżeli liczba w pkt. 10 wynosi 0, wpisać „brak uwag”:
brak uwag
18. **) W trakcie głosowania wydano następujące zarządzenia; jeżeli nie wydano, wpisać „brak zarządzeń”:
brak zarządzeń
19. **) Adnotacja o wniesieniu uwag przez mężów zaufania z wymienieniem konkretnych zarzutów***); jeżeli nie ma, wpisać „brak zarzutów” lub „brak mężów zaufania w obwodzie”:
brak mężów zaufania w obwodzie
20. **) Adnotacja o wniesieniu uwag przez członków Komisji z wymienieniem konkretnych zarzutów***); jeżeli nie ma, wpisać „brak zarzutów”:
brak zarzutów
21. **) Inne uwagi; jeżeli nie ma, wpisać „brak uwag”:
brak uwag

Przy sporządzeniu protokołu obecni byli członkowie Komisji:

1) Jezierska Małgorzata Przewodniczący

Jezierska

2) Arentewicz Iwona Zastępca Przewodniczącego

Arentewicz

3) Hryniewiecka Lidia Członek

Hryniewiecka

4) Maliszewski Sebastian Członek

Maliszewski

5) Skurpel Rafał Członek

Skurpel

6) Stawecka Jolanta Członek

STAWECKA



7) Stokłosa Adrian Członek

Stokłosa Adrian



*) W ponownym głosowaniu wpisać wyraz „PONOWNE”.

**) Jeżeli treść dotycząca danego punktu protokołu nie mieści się na formularzu, należy dołączyć ją do protokołu, zaznaczając to w odpowiednim punkcie protokołu.

***) W razie zgłoszenia uwag przez mężów zaufania lub członków Komisji, stanowisko Komisji wobec zarzutów należy dołączyć do protokołu.



c0b0-b54f-ab6c-7674-0f43-5868-0733-8e6d

WYBORY PREZYDENTA RZECZYPOSPOLITEJ POLSKIEJ

| | | | | | | | | | | | |
|--|--|---|---|--------|------------|---|----------------------|----------|---|---|---|
| Kod terytorialny gminy (dzielnic w m. st. Warszawie) | 0 | 8 | 0 | 4 | 0 | 1 | Nr obwodu głosowania | 0 | 0 | 1 | 2 |
| Siedziba Obwodowej Komisji Wyborczej (adres) | Publiczna Szkoła Podstawowa nr 5, Walki Młodych 2, 67-100 Nowa Sól | | | | | | | | | | |
| Gmina/ Dzielnica | m. Nowa Sól | | | Powiat | nowosolski | | Województwo | lubuskie | | | |

PROTOKÓŁ WYNIKÓW GŁOSOWANIA W OBWODZIE W WYBORACH PREZYDENTA RZECZYPOSPOLITEJ POLSKIEJ PRZEPROWADZONEGO W DNIU 10 MAJA 2015 R.

Głosowanie rozpoczęło się w dniu 2015-05-10 o godz. 07:00 i trwało do godz. 21:00

I. ROZLICZENIE KART DO GŁOSOWANIA

| | | | | | | |
|---|---|---|---|---|---|---|
| 1 | Liczba wyborców uprawnionych do głosowania (<i>umieszczonych w spisie, z uwzględnieniem dodatkowych formularzy</i>) w chwili zakończenia głosowania | 0 | 1 | 2 | 2 | 8 |
|---|---|---|---|---|---|---|

| | | | | | | |
|---|--------------------------------------|---|---|---|---|---|
| 2 | Komisja otrzymała kart do głosowania | 0 | 1 | 1 | 0 | 1 |
|---|--------------------------------------|---|---|---|---|---|

| | | | | | | |
|---|-------------------------------------|---|---|---|---|---|
| 3 | Nie wykorzystano kart do głosowania | 0 | 0 | 4 | 7 | 6 |
|---|-------------------------------------|---|---|---|---|---|

| | | | | | | |
|---|--|---|---|---|---|---|
| 4 | Liczba wyborców, którym wydano karty do głosowania (<i>liczba podpisów w spisie oraz adnotacje „odmowa podpisu”</i>) | 0 | 0 | 6 | 2 | 5 |
|---|--|---|---|---|---|---|

Uwaga! Suma liczb z pkt. 3 i 4 powinna być równa liczbie z pkt. 2, jeśli tak nie jest — przypuszczalną przyczynę należy opisać w pkt. 15.

| | | | | | | |
|---|--|---|---|---|---|---|
| 5 | Liczba wyborców głosujących przez pełnomocnika (<i>liczba kart do głosowania wydanych na podstawie otrzymanych przez komisję aktów pełnomocnictwa</i>) | 0 | 0 | 0 | 0 | 0 |
|---|--|---|---|---|---|---|

| | | | | | | |
|---|---|---|---|---|---|---|
| 6 | Liczba wyborców głosujących na podstawie zaświadczenia o prawie do głosowania | 0 | 0 | 0 | 0 | 3 |
|---|---|---|---|---|---|---|

| | | | | | | |
|---|--|---|---|---|---|---|
| 7 | Liczba wyborców, którym wysłano pakiety wyborcze | 0 | 0 | 0 | 0 | 0 |
|---|--|---|---|---|---|---|

| | | | | | | |
|---|-------------------------------------|---|---|---|---|---|
| 8 | Liczba otrzymanych kopert zwrotnych | 0 | 0 | 0 | 0 | 0 |
|---|-------------------------------------|---|---|---|---|---|

| | | | | | | |
|----|---|---|---|---|---|---|
| 8a | Liczba kopert zwrotnych, w których nie było oświadczenia o osobistym i tajnym oddaniu głosu | 0 | 0 | 0 | 0 | 0 |
|----|---|---|---|---|---|---|

| | | | | | | |
|----|--|---|---|---|---|---|
| 8b | Liczba kopert zwrotnych, w których oświadczenie nie było podpisane przez wyborcę | 0 | 0 | 0 | 0 | 0 |
|----|--|---|---|---|---|---|

| | | | | | | |
|----|--|---|---|---|---|---|
| 8c | Liczba kopert zwrotnych, w których nie było koperty na kartę do głosowania | 0 | 0 | 0 | 0 | 0 |
|----|--|---|---|---|---|---|

| | | | | | | |
|----|---|---|---|---|---|---|
| 8d | Liczba kopert zwrotnych, w których znajdowała się niezaklejona koperta na kartę do głosowania | 0 | 0 | 0 | 0 | 0 |
|----|---|---|---|---|---|---|



4400-5719-b89e-d0d9-a0a1-a3e4-30e2-c7a6

| | | | | | | |
|----|---|---|---|---|---|---|
| 8e | Liczba kopert na kartę do głosowania wrzuconych do urny | 0 | 0 | 0 | 0 | 0 |
|----|---|---|---|---|---|---|

Uwaga! Liczba z pkt. 8 nie może być większa od liczby z pkt. 7. Suma liczb z pkt. 8a–8e nie może być większa od liczby z pkt. 8.

II. USTALENIE WYNIKÓW GŁOSOWANIA

Komisja stwierdziła, że pieczęcie na urnie pozostały nienaruszone. Po wyjęciu kart z urny Komisja ustaliła na ich podstawie następujące wyniki głosowania:

| | | | | | | |
|----|--|---|---|---|---|---|
| 9 | Liczba kart wyjętych z urny | 0 | 0 | 6 | 2 | 5 |
| 9a | w tym liczba kart wyjętych z kopert na kartę do głosowania | 0 | 0 | 0 | 0 | 0 |

Uwaga! Liczba z pkt. 9 pomniejszona o liczbę z pkt. 9a powinna być równa liczbie z pkt. 4. Dodatkowo liczba z pkt. 9a nie powinna być większa od liczby z pkt. 8e; jeśli tak nie jest — przypuszczalną przyczynę należy opisać w punkcie 16.

| | | | | | | |
|----|---|---|---|---|---|---|
| 10 | Liczba kart nieważnych (<i>innych niż urzędowo ustalone lub nieopatrzonych pieczęcią obwodowej komisji wyborczej</i>) | 0 | 0 | 0 | 0 | 0 |
| 11 | Liczba kart ważnych | 0 | 0 | 6 | 2 | 5 |

Uwaga! Suma liczb z pkt. 10 i 11 musi być równa liczbie z pkt. 9. Jeśli w pkt. 10 liczba jest większa niż 0, przyczynę należy opisać w pkt. 17.

| | | | | | | |
|----|---|---|---|---|---|---|
| 12 | Liczba głosów nieważnych (<i>z kart ważnych</i>) | 0 | 0 | 0 | 0 | 4 |
| 13 | Liczba głosów ważnych oddanych łącznie na wszystkich kandydatów (<i>z kart ważnych</i>) | 0 | 0 | 6 | 2 | 1 |

Uwaga! Suma liczb z pkt. 12 i 13 musi być równa liczbie z pkt. 11.

14. Na poszczególnych kandydatów na Prezydenta Rzeczypospolitej Polskiej oddano następujące liczby głosów ważnych:

| Lp. | Nazwisko i imię - imiona | Liczba głosów ważnych | | | | |
|-----|-----------------------------|-----------------------|---|---|---|---|
| | | | | | | |
| 1. | BRAUN Grzegorz Michał | 0 | 0 | 0 | 0 | 4 |
| 2. | DUDA Andrzej Sebastian | 0 | 0 | 2 | 2 | 6 |
| 3. | JARUBAS Adam Sebastian | 0 | 0 | 0 | 1 | 1 |
| 4. | KOMOROWSKI Bronisław Maria | 0 | 0 | 2 | 0 | 6 |
| 5. | KORWIN-MIKKE Janusz Ryszard | 0 | 0 | 0 | 1 | 7 |
| 6. | KOWALSKI Marian Janusz | 0 | 0 | 0 | 0 | 2 |
| 7. | KUKIZ Paweł Piotr | 0 | 0 | 1 | 3 | 1 |
| 8. | OGÓREK Magdalena Agnieszka | 0 | 0 | 0 | 1 | 2 |



| | | | | | | | |
|-----|-----------------------|-------|---|---|---|---|---|
| 9. | PALIKOT Janusz Marian | | 0 | 0 | 0 | 0 | 7 |
| 10. | TANAJNO Paweł Jan | | 0 | 0 | 0 | 0 | 1 |
| 11. | WILK Jacek | | 0 | 0 | 0 | 0 | 4 |
| | | Razem | 0 | 0 | 6 | 2 | 1 |

Uwaga! Suma głosów ważnych oddanych na wszystkich kandydatów (rubryka „Razem”) musi być równa liczbie z pkt 13, czyli liczbie głosów ważnych oddanych łącznie na wszystkich kandydatów.

III. UWAGI I ADNOTACJE

15. **) Uwagi o przypuszczalnej przyczynie ewentualnej różnicy pomiędzy sumą liczb z pkt. 3 i 4 a liczbą z pkt. 2; jeżeli różnica nie występuje, wpisać „brak uwag”:
brak uwag
16. **) Uwagi o przypuszczalnej przyczynie ewentualnej różnicy pomiędzy liczbą z pkt. 9 pomniejszoną o liczbę z pkt. 9a a liczbą z pkt. 4, a także o przypuszczalnej przyczynie ewentualnej różnicy pomiędzy liczbą z pkt. 9a a liczbą z pkt. 8e; jeżeli różnice nie występują, wpisać „brak uwag”:
brak uwag
17. **) Uwagi o przypuszczalnej przyczynie wystąpienia kart nieważnych (pkt 10); jeżeli liczba w pkt. 10 wynosi 0, wpisać „brak uwag”:
brak uwag
18. **) W trakcie głosowania wydano następujące zarządzenia; jeżeli nie wydano, wpisać „brak zarządzeń”:
brak zarządzeń
19. **) Adnotacja o wniesieniu uwag przez mężów zaufania z wymienieniem konkretnych zarzutów***); jeżeli nie ma, wpisać „brak zarzutów” lub „brak mężów zaufania w obwodzie”:
brak mężów zaufania w obwodzie
20. **) Adnotacja o wniesieniu uwag przez członków Komisji z wymienieniem konkretnych zarzutów***); jeżeli nie ma, wpisać „brak zarzutów”:
brak zarzutów
21. **) Inne uwagi; jeżeli nie ma, wpisać „brak uwag”:
brak uwag

Przy sporządzeniu protokołu obecni byli członkowie Komisji:


- 1) Jaworska Jolanta Przewodniczący
- 2) Bereżańska Anna Zastępca Przewodniczącego
- 3) Kałużna - Skurpel Paulina Członek
- 4) Leszczyński Andrzej Członek
- 5) Mróz Barbara Członek
- 6) Mróz Stanisław Członek
- 7) Stokłosa Małgorzata Członek

Jolanta Jaworska
Berezańska
Paulina Skurpel
Leszczyński Andrzej
Mróz
Mróz
Stokłosa



8) Szumilas Estera Członek

Estera Szumilas



*) W ponownym głosowaniu wpisać wyraz „PONOWNE”.

**) Jeżeli treść dotycząca danego punktu protokołu nie mieści się na formularzu, należy dołączyć ją do protokołu, zaznaczając to w odpowiednim punkcie protokołu.

***) W razie zgłoszenia uwag przez mężów zaufania lub członków Komisji, stanowisko Komisji wobec zarzutów należy dołączyć do protokołu.



4400-5719-b89e-d0d9-a0a1-a3e4-30e2-c7a6

WYBORY PREZYDENTA RZECZYPOSPOLITEJ POLSKIEJ

| | | | | | | | | | | | | |
|---|---|---|---|--------|------------|---|----------------------|-------------|----------|---|---|--|
| Kod terytorialny gminy (dzielnicy w m. st. Warszawie) | 0 | 8 | 0 | 4 | 0 | 1 | Nr obwodu głosowania | 0 | 0 | 1 | 3 | |
| Siedziba Obwodowej Komisji Wyborczej (adres) | Publiczne Przedszkole Nr 9, ul. Wrocławska 37A, 67-100 Nowa Sól | | | | | | | | | | | |
| Gmina/Dzielnica | m. Nowa Sól | | | Powiat | nowosolski | | | Województwo | lubuskie | | | |

PROTOKÓŁ WYNIKÓW GŁOSOWANIA W OBWODZIE W WYBORACH PREZYDENTA RZECZYPOSPOLITEJ POLSKIEJ PRZEPROWADZONEGO W DNIU 10 MAJA 2015 R.

Głosowanie rozpoczęło się w dniu 2015-05-10 o godz. 07:00 i trwało do godz. 21:00

I. ROZLICZENIE KART DO GŁOSOWANIA

| | | | | | | |
|---|---|---|---|---|---|---|
| 1 | Liczba wyborców uprawnionych do głosowania (<i>umieszczonych w spisie, z uwzględnieniem dodatkowych formularzy</i>) w chwili zakończenia głosowania | 0 | 1 | 8 | 6 | 7 |
|---|---|---|---|---|---|---|

| | | | | | | |
|---|--|---|---|---|---|---|
| 2 | Komisja otrzymała kart do głosowania | 0 | 1 | 5 | 9 | 9 |
| 3 | Nie wykorzystano kart do głosowania | 0 | 0 | 8 | 6 | 1 |
| 4 | Liczba wyborców, którym wydano karty do głosowania (<i>liczba podpisów w spisie oraz adnotacje „odmowa podpisu”</i>) | 0 | 0 | 7 | 3 | 8 |

Uwaga! Suma liczb z pkt. 3 i 4 powinna być równa liczbie z pkt. 2, jeśli tak nie jest — przypuszczalną przyczynę należy opisać w pkt. 15.

| | | | | | | |
|---|--|---|---|---|---|---|
| 5 | Liczba wyborców głosujących przez pełnomocnika (<i>liczba kart do głosowania wydanych na podstawie otrzymanych przez komisję aktów pełnomocnictwa</i>) | 0 | 0 | 0 | 0 | 1 |
|---|--|---|---|---|---|---|

| | | | | | | |
|---|---|---|---|---|---|---|
| 6 | Liczba wyborców głosujących na podstawie zaświadczenia o prawie do głosowania | 0 | 0 | 0 | 0 | 5 |
|---|---|---|---|---|---|---|

| | | | | | | |
|----|---|---|---|---|---|---|
| 7 | Liczba wyborców, którym wysłano pakiety wyborcze | 0 | 0 | 0 | 0 | 3 |
| 8 | Liczba otrzymanych kopert zwrotnych | 0 | 0 | 0 | 0 | 3 |
| 8a | Liczba kopert zwrotnych, w których nie było oświadczenia o osobistym i tajnym oddaniu głosu | 0 | 0 | 0 | 0 | 0 |
| 8b | Liczba kopert zwrotnych, w których oświadczenie nie było podpisane przez wyborcę | 0 | 0 | 0 | 0 | 0 |
| 8c | Liczba kopert zwrotnych, w których nie było koperty na kartę do głosowania | 0 | 0 | 0 | 0 | 0 |
| 8d | Liczba kopert zwrotnych, w których znajdowała się niezaklejona koperta na kartę do głosowania | 0 | 0 | 0 | 0 | 0 |



39e2-9192-e390-f8cb-f9d2-8e2e-90bc-4912

| | | | | | | | |
|----|---|--|---|---|---|---|---|
| 8e | Liczba kopert na kartę do głosowania wrzuconych do urny | | 0 | 0 | 0 | 0 | 3 |
|----|---|--|---|---|---|---|---|

Uwaga! Liczba z pkt. 8 nie może być większa od liczby z pkt. 7. Suma liczb z pkt. 8a–8e nie może być większa od liczby z pkt. 8.

II. USTALENIE WYNIKÓW GŁOSOWANIA

Komisja stwierdziła, że pieczęcie na urnie pozostały nienaruszone. Po wyjęciu kart z urny Komisja ustaliła na ich podstawie następujące wyniki głosowania:

| | | | | | | | |
|----|--|--|---|---|---|---|---|
| 9 | Liczba kart wyjętych z urny | | 0 | 0 | 7 | 4 | 1 |
| 9a | w tym liczba kart wyjętych z kopert na kartę do głosowania | | 0 | 0 | 0 | 0 | 3 |

Uwaga! Liczba z pkt. 9 pomniejszona o liczbę z pkt. 9a powinna być równa liczbie z pkt. 4. Dodatkowo liczba z pkt. 9a nie powinna być większa od liczby z pkt. 8e; jeśli tak nie jest — przypuszczalną przyczynę należy opisać w punkcie 16.

| | | | | | | | |
|----|---|--|---|---|---|---|---|
| 10 | Liczba kart nieważnych (<i>innych niż urzędowo ustalone lub nieopatrzonych pieczęcią obwodowej komisji wyborczej</i>) | | 0 | 0 | 0 | 0 | 0 |
| 11 | Liczba kart ważnych | | 0 | 0 | 7 | 4 | 1 |

Uwaga! Suma liczb z pkt. 10 i 11 musi być równa liczbie z pkt. 9. Jeśli w pkt. 10 liczba jest większa niż 0, przyczynę należy opisać w pkt. 17.

| | | | | | | | |
|----|---|--|---|---|---|---|---|
| 12 | Liczba głosów nieważnych (<i>z kart ważnych</i>) | | 0 | 0 | 0 | 1 | 0 |
| 13 | Liczba głosów ważnych oddanych łącznie na wszystkich kandydatów (<i>z kart ważnych</i>) | | 0 | 0 | 7 | 3 | 1 |

Uwaga! Suma liczb z pkt. 12 i 13 musi być równa liczbie z pkt. 11.

14. Na poszczególnych kandydatów na Prezydenta Rzeczypospolitej Polskiej oddano następujące liczby głosów ważnych:

| Lp. | Nazwisko i imię - imiona | Liczba głosów ważnych | | | | |
|-----|-----------------------------|-----------------------|---|---|---|---|
| | | | | | | |
| 1. | BRAUN Grzegorz Michał | 0 | 0 | 0 | 0 | 8 |
| 2. | DUDA Andrzej Sebastian | 0 | 0 | 2 | 2 | 3 |
| 3. | JARUBAS Adam Sebastian | 0 | 0 | 0 | 1 | 6 |
| 4. | KOMOROWSKI Bronisław Maria | 0 | 0 | 2 | 9 | 2 |
| 5. | KORWIN-MIKKE Janusz Ryszard | 0 | 0 | 0 | 1 | 8 |
| 6. | KOWALSKI Marian Janusz | 0 | 0 | 0 | 0 | 1 |
| 7. | KUKIZ Paweł Piotr | 0 | 0 | 1 | 4 | 7 |
| 8. | OGÓREK Magdalena Agnieszka | 0 | 0 | 0 | 1 | 7 |



| | | | | | | | |
|-----|-----------------------|-------|---|---|---|---|---|
| 9. | PALIKOT Janusz Marian | | 0 | 0 | 0 | 0 | 7 |
| 10. | TANAJNO Paweł Jan | | 0 | 0 | 0 | 0 | 0 |
| 11. | WILK Jacek | | 0 | 0 | 0 | 0 | 2 |
| | | Razem | 0 | 0 | 7 | 3 | 1 |

Uwaga! Suma głosów ważnych oddanych na wszystkich kandydatów (rubryka „Razem”) musi być równa liczbie z pkt 13, czyli liczbie głosów ważnych oddanych łącznie na wszystkich kandydatów.

III. UWAGI I ADNOTACJE

15. **) Uwagi o przypuszczalnej przyczynie ewentualnej różnicy pomiędzy sumą liczb z pkt. 3 i 4 a liczbą z pkt. 2; jeżeli różnica nie występuje, wpisać „brak uwag”:
brak uwag
16. **) Uwagi o przypuszczalnej przyczynie ewentualnej różnicy pomiędzy liczbą z pkt. 9 pomniejszoną o liczbę z pkt. 9a a liczbą z pkt. 4, a także o przypuszczalnej przyczynie ewentualnej różnicy pomiędzy liczbą z pkt. 9a a liczbą z pkt. 8e; jeżeli różnice nie występują, wpisać „brak uwag”:
brak uwag
17. **) Uwagi o przypuszczalnej przyczynie wystąpienia kart nieważnych (pkt 10); jeżeli liczba w pkt. 10 wynosi 0, wpisać „brak uwag”:
brak uwag
18. **) W trakcie głosowania wydano następujące zarządzenia; jeżeli nie wydano, wpisać „brak zarządzeń”:
brak zarządzeń
19. **) Adnotacja o wniesieniu uwag przez mężów zaufania z wymienieniem konkretnych zarzutów***); jeżeli nie ma, wpisać „brak zarzutów” lub „brak mężów zaufania w obwodzie”:
brak mężów zaufania w obwodzie
20. **) Adnotacja o wniesieniu uwag przez członków Komisji z wymienieniem konkretnych zarzutów***); jeżeli nie ma, wpisać „brak zarzutów”:
brak zarzutów
21. **) Inne uwagi; jeżeli nie ma, wpisać „brak uwag”:
brak uwag



Przy sporządzeniu protokołu obecni byli członkowie Komisji:

- 1) Kamińska-Racz Grażyna Przewodniczący
- 2) Stokłosa Mariusz Zastępca Przewodniczącego
- 3) bundziów małgorzata Członek
- 4) krasowski bartosz Członek
- 5) łopko renata Członek
- 6) majewska paulina Członek
- 7) mączka katarzyna Członek
- 8) nowakowski zbigniew Członek

Kamińska-Racz Grażyna
M. Stokłosa
Bundziów
Krasowski
Łopko
P. Majewska
Mączka
Dr Nowakowski



9) piotrowski bartosz Członek



*) W ponownym głosowaniu wpisać wyraz „PONOWNE”.

**) Jeżeli treść dotycząca danego punktu protokołu nie mieści się na formularzu, należy dołączyć ją do protokołu, zaznaczając to w odpowiednim punkcie protokołu.

***) W razie zgłoszenia uwag przez mężów zaufania lub członków Komisji, stanowisko Komisji wobec zarzutów należy dołączyć do protokołu.



39e2-9192-e390-f8cb-f9d2-8e2e-90bc-4912

WYBORY PREZYDENTA RZECZYPOSPOLITEJ POLSKIEJ

| | | | | | | | | | | | |
|---|--|---|---|--------|------------|---|----------------------|-------------|----------|---|---|
| Kod terytorialny gminy (dzielnicy w m. st. Warszawie) | 0 | 8 | 0 | 4 | 0 | 1 | Nr obwodu głosowania | 0 | 0 | 1 | 4 |
| Siedziba Obwodowej Komisji Wyborczej (adres) | Publiczna Szkoła Podstawowa Nr 6, ul. Kościuszki 26, 67-100 Nowa Sól | | | | | | | | | | |
| Gmina/ Dzielnica | m. Nowa Sól | | | Powiat | nowosolski | | | Województwo | lubuskie | | |

PROTOKÓŁ WYNIKÓW GŁOSOWANIA W OBWODZIE W WYBORACH PREZYDENTA RZECZYPOSPOLITEJ POLSKIEJ PRZEPROWADZONEGO W DNIU 10 MAJA 2015 R.

Głosowanie rozpoczęło się w dniu 2015-05-10 o godz. 07:00 i trwało do godz. 21:00

I. ROZLICZENIE KART DO GŁOSOWANIA

| | | | | | | |
|---|---|---|---|---|---|---|
| 1 | Liczba wyborców uprawnionych do głosowania (<i>umieszczonych w spisie, z uwzględnieniem dodatkowych formularzy</i>) w chwili zakończenia głosowania | 0 | 1 | 0 | 6 | 2 |
|---|---|---|---|---|---|---|

| | | | | | | |
|---|--|---|---|---|---|---|
| 2 | Komisja otrzymała kart do głosowania | 0 | 0 | 9 | 0 | 0 |
| 3 | Nie wykorzystano kart do głosowania | 0 | 0 | 4 | 1 | 1 |
| 4 | Liczba wyborców, którym wydano karty do głosowania (<i>liczba podpisów w spisie oraz adnotacje „odmowa podpisu”</i>) | 0 | 0 | 4 | 8 | 9 |

Uwaga! Suma liczb z pkt. 3 i 4 powinna być równa liczbie z pkt. 2, jeśli tak nie jest — przypuszczalną przyczynę należy opisać w pkt. 15.

| | | | | | | |
|---|--|---|---|---|---|---|
| 5 | Liczba wyborców głosujących przez pełnomocnika (<i>liczba kart do głosowania wydanych na podstawie otrzymanych przez komisję aktów pełnomocnictwa</i>) | 0 | 0 | 0 | 0 | 0 |
|---|--|---|---|---|---|---|

| | | | | | | |
|---|---|---|---|---|---|---|
| 6 | Liczba wyborców głosujących na podstawie zaświadczenia o prawie do głosowania | 0 | 0 | 0 | 0 | 0 |
|---|---|---|---|---|---|---|

| | | | | | | |
|----|---|---|---|---|---|---|
| 7 | Liczba wyborców, którym wysłano pakiety wyborcze | 0 | 0 | 0 | 0 | 0 |
| 8 | Liczba otrzymanych kopert zwrotnych | 0 | 0 | 0 | 0 | 0 |
| 8a | Liczba kopert zwrotnych, w których nie było oświadczenia o osobistym i tajnym oddaniu głosu | 0 | 0 | 0 | 0 | 0 |
| 8b | Liczba kopert zwrotnych, w których oświadczenie nie było podpisane przez wyborcę | 0 | 0 | 0 | 0 | 0 |
| 8c | Liczba kopert zwrotnych, w których nie było koperty na kartę do głosowania | 0 | 0 | 0 | 0 | 0 |
| 8d | Liczba kopert zwrotnych, w których znajdowała się niezaklejona koperta na kartę do głosowania | 0 | 0 | 0 | 0 | 0 |



1136-cf13-1549-513a-f5dd-1f12-a6ee-5aeb

| | | | | | | | |
|----|---|--|---|---|---|---|---|
| 8e | Liczba kopert na kartę do głosowania wrzuconych do urny | | 0 | 0 | 0 | 0 | 0 |
|----|---|--|---|---|---|---|---|

Uwaga! Liczba z pkt. 8 nie może być większa od liczby z pkt. 7. Suma liczb z pkt. 8a–8e nie może być większa od liczby z pkt. 8.

II. USTALENIE WYNIKÓW GŁOSOWANIA

Komisja stwierdziła, że pieczęcie na urnie pozostały nienaruszone. Po wyjęciu kart z urny Komisja ustaliła na ich podstawie następujące wyniki głosowania:

| | | | | | | | |
|----|--|--|---|---|---|---|---|
| 9 | Liczba kart wyjętych z urny | | 0 | 0 | 4 | 8 | 9 |
| 9a | w tym liczba kart wyjętych z kopert na kartę do głosowania | | 0 | 0 | 0 | 0 | 0 |

Uwaga! Liczba z pkt. 9 pomniejszona o liczbę z pkt. 9a powinna być równa liczbie z pkt. 4. Dodatkowo liczba z pkt. 9a nie powinna być większa od liczby z pkt. 8e; jeśli tak nie jest — przypuszczalną przyczynę należy opisać w punkcie 16.

| | | | | | | | |
|----|---|--|---|---|---|---|---|
| 10 | Liczba kart nieważnych (<i>innych niż urzędowo ustalone lub nieopatrzonych pieczęcią obwodowej komisji wyborczej</i>) | | 0 | 0 | 0 | 0 | 0 |
| 11 | Liczba kart ważnych | | 0 | 0 | 4 | 8 | 9 |

Uwaga! Suma liczb z pkt. 10 i 11 musi być równa liczbie z pkt. 9. Jeśli w pkt. 10 liczba jest większa niż 0, przyczynę należy opisać w pkt. 17.

| | | | | | | | |
|----|---|--|---|---|---|---|---|
| 12 | Liczba głosów nieważnych (<i>z kart ważnych</i>) | | 0 | 0 | 0 | 0 | 4 |
| 13 | Liczba głosów ważnych oddanych łącznie na wszystkich kandydatów (<i>z kart ważnych</i>) | | 0 | 0 | 4 | 8 | 5 |

Uwaga! Suma liczb z pkt. 12 i 13 musi być równa liczbie z pkt. 11.

14. Na poszczególnych kandydatów na Prezydenta Rzeczypospolitej Polskiej oddano następujące liczby głosów ważnych:

| Lp. | Nazwisko i imię - imiona | Liczba głosów ważnych | | | | |
|-----|-----------------------------|-----------------------|---|---|---|---|
| 1. | BRAUN Grzegorz Michał | 0 | 0 | 0 | 0 | 6 |
| 2. | DUDA Andrzej Sebastian | 0 | 0 | 1 | 4 | 5 |
| 3. | JARUBAS Adam Sebastian | 0 | 0 | 0 | 0 | 5 |
| 4. | KOMOROWSKI Bronisław Maria | 0 | 0 | 1 | 9 | 2 |
| 5. | KORWIN-MIKKE Janusz Ryszard | 0 | 0 | 0 | 1 | 3 |
| 6. | KOWALSKI Marian Janusz | 0 | 0 | 0 | 0 | 1 |
| 7. | KUKIZ Paweł Piotr | 0 | 0 | 1 | 0 | 4 |
| 8. | OGÓREK Magdalena Agnieszka | 0 | 0 | 0 | 1 | 4 |







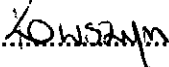
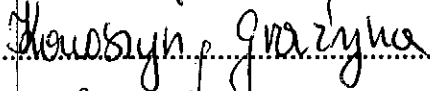


| | | | | | | | |
|-----|-----------------------|-------|---|---|---|---|---|
| 9. | PALIKOT Janusz Marian | | 0 | 0 | 0 | 0 | 5 |
| 10. | TANAJNO Paweł Jan | | 0 | 0 | 0 | 0 | 0 |
| 11. | WILK Jacek | | 0 | 0 | 0 | 0 | 0 |
| | | Razem | 0 | 0 | 4 | 8 | 5 |

Uwaga! Suma głosów ważnych oddanych na wszystkich kandydatów (rubryka „Razem”) musi być równa liczbie z pkt 13, czyli liczbie głosów ważnych oddanych łącznie na wszystkich kandydatów.

III. UWAGI I ADNOTACJE

15. **) Uwagi o przypuszczalnej przyczynie ewentualnej różnicy pomiędzy sumą liczb z pkt. 3 i 4 a liczbą z pkt. 2; jeżeli różnica nie występuje, wpisać „brak uwag”:
brak uwag
16. **) Uwagi o przypuszczalnej przyczynie ewentualnej różnicy pomiędzy liczbą z pkt. 9 pomniejszoną o liczbę z pkt. 9a a liczbą z pkt. 4, a także o przypuszczalnej przyczynie ewentualnej różnicy pomiędzy liczbą z pkt. 9a a liczbą z pkt. 8e; jeżeli różnice nie występują, wpisać „brak uwag”:
brak uwag
17. **) Uwagi o przypuszczalnej przyczynie wystąpienia kart nieważnych (pkt 10); jeżeli liczba w pkt. 10 wynosi 0, wpisać „brak uwag”:
brak uwag
18. **) W trakcie głosowania wydano następujące zarządzenia; jeżeli nie wydano, wpisać „brak zarządzeń”:
brak zarządzeń
19. **) Adnotacja o wniesieniu uwag przez mężów zaufania z wymienieniem konkretnych zarzutów**); jeżeli nie ma, wpisać „brak zarzutów” lub „brak mężów zaufania w obwodzie”:
brak mężów zaufania w obwodzie
20. **) Adnotacja o wniesieniu uwag przez członków Komisji z wymienieniem konkretnych zarzutów**); jeżeli nie ma, wpisać „brak zarzutów”:
brak zarzutów
21. **) Inne uwagi; jeżeli nie ma, wpisać „brak uwag”:
brak uwag

Przy sporządzeniu protokołu obecni byli członkowie Komisji:

- 1) Mielczarek Artur Przewodniczący 
- 2) Mazurkiewicz Małgorzata Zastępca Przewodniczącego 
- 3) Bubisz Aneta Członek 
- 4) Kawa Zenon Członek 
- 5) Kawszyn Ewa Członek 
- 6) Kawszyn Grażyna Członek 
- 7) Kruk Małgorzata Członek 
- 8) Popowicz Andrzej Członek 



9) Rajska Jolanta Członek

deżutu



*) W ponownym głosowaniu wpisać wyraz „PONOWNE”.

**) Jeżeli treść dotycząca danego punktu protokołu nie mieści się na formularzu, należy dołączyć ją do protokołu, zaznaczając to w odpowiednim punkcie protokołu.

***) W razie zgłoszenia uwag przez mężów zaufania lub członków Komisji, stanowisko Komisji wobec zarzutów należy dołączyć do protokołu.



1136-cf13-1549-513a-f5dd-1f12-a6ee-5aeb

WYBORY PREZYDENTA RZECZYPOSPOLITEJ POLSKIEJ

| | | | | | | | | | | | |
|--|---|---|--------|------------|---|---|----------------------|----------|---|---|---|
| Kod terytorialny gminy (dzielnic w m. st. Warszawie) | 0 | 8 | 0 | 4 | 0 | 1 | Nr obwodu głosowania | 0 | 0 | 1 | 5 |
| Siedziba Obwodowej Komisji Wyborczej (adres) | Publiczne Gimnazjum Nr 2, ul. Gimnazjalna 11, 67-100 Nowa Sól | | | | | | | | | | |
| Gmina/ Dzielnica | m. Nowa Sól | | Powiat | nowosolski | | | Województwo | lubuskie | | | |

PROTOKÓŁ WYNIKÓW GŁOSOWANIA W OBWODZIE W WYBORACH PREZYDENTA RZECZYPOSPOLITEJ POLSKIEJ PRZEPROWADZONEGO W DNIU 10 MAJA 2015 R.

Głosowanie rozpoczęło się w dniu 2015-05-10 o godz. 07:00 i trwało do godz. 21:00

I. ROZLICZENIE KART DO GŁOSOWANIA

| | | | | | | |
|---|---|---|---|---|---|---|
| 1 | Liczba wyborców uprawnionych do głosowania (<i>umieszczonych w spisie, z uwzględnieniem dodatkowych formularzy</i>) w chwili zakończenia głosowania | 0 | 1 | 6 | 9 | 5 |
|---|---|---|---|---|---|---|

| | | | | | | |
|---|--|---|---|---|---|---|
| 2 | Komisja otrzymała kart do głosowania | 0 | 1 | 5 | 0 | 0 |
| 3 | Nie wykorzystano kart do głosowania | 0 | 0 | 8 | 7 | 4 |
| 4 | Liczba wyborców, którym wydano karty do głosowania (<i>liczba podpisów w spisie oraz adnotacje „odmowa podpisu”</i>) | 0 | 0 | 6 | 2 | 6 |

Uwaga! Suma liczb z pkt. 3 i 4 powinna być równa liczbie z pkt. 2, jeśli tak nie jest — przypuszczalną przyczynę należy opisać w pkt. 15.

| | | | | | | |
|---|--|---|---|---|---|---|
| 5 | Liczba wyborców głosujących przez pełnomocnika (<i>liczba kart do głosowania wydanych na podstawie otrzymanych przez komisję aktów pełnomocnictwa</i>) | 0 | 0 | 0 | 0 | 0 |
|---|--|---|---|---|---|---|

| | | | | | | |
|---|---|---|---|---|---|---|
| 6 | Liczba wyborców głosujących na podstawie zaświadczenia o prawie do głosowania | 0 | 0 | 0 | 0 | 0 |
|---|---|---|---|---|---|---|

| | | | | | | |
|----|---|---|---|---|---|---|
| 7 | Liczba wyborców, którym wysłano pakiety wyborcze | 0 | 0 | 0 | 0 | 0 |
| 8 | Liczba otrzymanych kopert zwrotnych | 0 | 0 | 0 | 0 | 0 |
| 8a | Liczba kopert zwrotnych, w których nie było oświadczenia o osobistym i tajnym oddaniu głosu | 0 | 0 | 0 | 0 | 0 |
| 8b | Liczba kopert zwrotnych, w których oświadczenie nie było podpisane przez wyborcę | 0 | 0 | 0 | 0 | 0 |
| 8c | Liczba kopert zwrotnych, w których nie było koperty na kartę do głosowania | 0 | 0 | 0 | 0 | 0 |
| 8d | Liczba kopert zwrotnych, w których znajdowała się niezaklejona koperta na kartę do głosowania | 0 | 0 | 0 | 0 | 0 |



55d9-678e-a329-428a-7456-a0b2-e8f8-2d83

| | | | | | | | |
|----|---|--|---|---|---|---|---|
| 8e | Liczba kopert na kartę do głosowania wrzuconych do urny | | 0 | 0 | 0 | 0 | 0 |
|----|---|--|---|---|---|---|---|

Uwaga! Liczba z pkt. 8 nie może być większa od liczby z pkt. 7. Suma liczb z pkt. 8a-8e nie może być większa od liczby z pkt. 8.

II. USTALENIE WYNIKÓW GŁOSOWANIA

Komisja stwierdziła, że pieczęcie na urnie pozostały nienaruszone. Po wyjęciu kart z urny Komisja ustaliła na ich podstawie następujące wyniki głosowania:

| | | | | | | | |
|----|--|--|---|---|---|---|---|
| 9 | Liczba kart wyjętych z urny | | 0 | 0 | 6 | 2 | 6 |
| 9a | w tym liczba kart wyjętych z kopert na kartę do głosowania | | 0 | 0 | 0 | 0 | 0 |

Uwaga! Liczba z pkt. 9 pomniejszona o liczbę z pkt. 9a powinna być równa liczbie z pkt. 4. Dodatkowo liczba z pkt. 9a nie powinna być większa od liczby z pkt. 8e; jeśli tak nie jest — przypuszczalną przyczynę należy opisać w punkcie 16.

| | | | | | | | |
|----|---|--|---|---|---|---|---|
| 10 | Liczba kart nieważnych (<i>innych niż urzędowo ustalone lub nieopatrzonych pieczęcią obwodowej komisji wyborczej</i>) | | 0 | 0 | 0 | 0 | 0 |
| 11 | Liczba kart ważnych | | 0 | 0 | 6 | 2 | 6 |

Uwaga! Suma liczb z pkt. 10 i 11 musi być równa liczbie z pkt. 9. Jeśli w pkt. 10 liczba jest większa niż 0, przyczynę należy opisać w pkt. 17.

| | | | | | | | |
|----|---|--|---|---|---|---|---|
| 12 | Liczba głosów nieważnych (<i>z kart ważnych</i>) | | 0 | 0 | 0 | 0 | 1 |
| 13 | Liczba głosów ważnych oddanych łącznie na wszystkich kandydatów (<i>z kart ważnych</i>) | | 0 | 0 | 6 | 2 | 5 |

Uwaga! Suma liczb z pkt. 12 i 13 musi być równa liczbie z pkt. 11.

14. Na poszczególnych kandydatów na Prezydenta Rzeczypospolitej Polskiej oddano następujące liczby głosów ważnych:

| Lp. | Nazwisko i imię - imiona | Liczba głosów ważnych | | | | |
|-----|-----------------------------|-----------------------|---|---|---|---|
| 1. | BRAUN Grzegorz Michał | 0 | 0 | 0 | 1 | 2 |
| 2. | DUDA Andrzej Sebastian | 0 | 0 | 1 | 3 | 6 |
| 3. | JARUBAS Adam Sebastian | 0 | 0 | 0 | 0 | 6 |
| 4. | KOMOROWSKI Bronisław Maria | 0 | 0 | 2 | 4 | 7 |
| 5. | KORWIN-MIKKE Janusz Ryszard | 0 | 0 | 0 | 1 | 7 |
| 6. | KOWALSKI Marian Janusz | 0 | 0 | 0 | 0 | 4 |
| 7. | KUKIZ Paweł Piotr | 0 | 0 | 1 | 6 | 4 |
| 8. | OGÓREK Magdalena Agnieszka | 0 | 0 | 0 | 1 | 4 |



| | | | | | | | |
|-----|-----------------------|-------|---|---|---|---|---|
| 9. | PALIKOT Janusz Marian | | 0 | 0 | 0 | 1 | 7 |
| 10. | TANAJNO Paweł Jan | | 0 | 0 | 0 | 0 | 2 |
| 11. | WILK Jacek | | 0 | 0 | 0 | 0 | 6 |
| | | Razem | 0 | 0 | 6 | 2 | 5 |

Uwaga! Suma głosów ważnych oddanych na wszystkich kandydatów (rubryka „Razem”) musi być równa liczbie z pkt 13, czyli liczbie głosów ważnych oddanych łącznie na wszystkich kandydatów.

III. UWAGI I ADNOTACJE

15. **) Uwagi o przypuszczalnej przyczynie ewentualnej różnicy pomiędzy sumą liczb z pkt. 3 i 4 a liczbą z pkt. 2; jeżeli różnica nie występuje, wpisać „brak uwag”:
brak uwag
16. **) Uwagi o przypuszczalnej przyczynie ewentualnej różnicy pomiędzy liczbą z pkt. 9 pomniejszoną o liczbę z pkt. 9a a liczbą z pkt. 4, a także o przypuszczalnej przyczynie ewentualnej różnicy pomiędzy liczbą z pkt. 9a a liczbą z pkt. 8e; jeżeli różnice nie występują, wpisać „brak uwag”:
brak uwag
17. **) Uwagi o przypuszczalnej przyczynie wystąpienia kart nieważnych (pkt 10); jeżeli liczba w pkt. 10 wynosi 0, wpisać „brak uwag”:
brak uwag
18. **) W trakcie głosowania wydano następujące zarządzenia; jeżeli nie wydano, wpisać „brak zarządzeń”:
brak zarządzeń
19. **) Adnotacja o wniesieniu uwag przez mężów zaufania z wymienieniem konkretnych zarzutów***); jeżeli nie ma, wpisać „brak zarzutów” lub „brak mężów zaufania w obwodzie”:
brak mężów zaufania w obwodzie
20. **) Adnotacja o wniesieniu uwag przez członków Komisji z wymienieniem konkretnych zarzutów***); jeżeli nie ma, wpisać „brak zarzutów”:
brak zarzutów
21. **) Inne uwagi; jeżeli nie ma, wpisać „brak uwag”:
brak uwag

Przy sporządzeniu protokołu obecni byli członkowie Komisji:

- 1) Banakiewicz Mateusz Przewodniczący
- 2) Ostapowicz Katarzyna Zastępca Przewodniczącego
- 3) Bubisz Beata Członek
- 4) Chmielewska Agnieszka Członek
- 5) Dąbrowska Halina Członek
- 6) Galusińska Anna Członek
- 7) Niedźwiecka Jadwiga Członek

Mateusz Banakiewicz.....
Katarzyna Ostapowicz.....
Beata Bubisz.....
Agnieszka Chmielewska.....
Halina Dąbrowska.....
Anna Galusińska.....
Jadwiga Niedźwiecka.....



8) Olejniczak Tomasz Członek

Olejniczak



*) W ponownym głosowaniu wpisać „PONOWNE”.

**) Jeżeli treść dotycząca danego punktu protokołu nie mieści się na formularzu, należy dołączyć ją do protokołu, zaznaczając to w odpowiednim punkcie protokołu.

***) W razie zgłoszenia uwag przez mężów zaufania lub członków Komisji, stanowisko Komisji wobec zarzutów należy dołączyć do protokołu.



55d9-678e-a329-428a-7456-a0b2-e8f8-2d83

WYBORY PREZYDENTA RZECZYPOSPOLITEJ POLSKIEJ

| | | | | | | | | | | | |
|---|---|---|--------|------------|---|---|----------------------|----------|---|---|---|
| Kod terytorialny gminy (dzielnicy w m. st. Warszawie) | 0 | 8 | 0 | 4 | 0 | 1 | Nr obwodu głosowania | 0 | 0 | 1 | 6 |
| Siedziba Obwodowej Komisji Wyborczej (adres) | Publiczne Gimnazjum Nr 1, ul. Parafialna 6, 67-100 Nowa Sól | | | | | | | | | | |
| Gmina/Dzielnica | m. Nowa Sól | | Powiat | nowosolski | | | Województwo | lubuskie | | | |

PROTOKÓŁ WYNIKÓW GŁOSOWANIA W OBWODZIE W WYBORACH PREZYDENTA RZECZYPOSPOLITEJ POLSKIEJ PRZEPROWADZONEGO W DNIU 10 MAJA 2015 R.

Głosowanie rozpoczęło się w dniu 2015-05-10 o godz. 07:00 i trwało do godz. 21:00

I. ROZLICZENIE KART DO GŁOSOWANIA

| | | | | | | |
|---|---|---|---|---|---|---|
| 1 | Liczba wyborców uprawnionych do głosowania (<i>umieszczonych w spisie, z uwzględnieniem dodatkowych formularzy</i>) w chwili zakończenia głosowania | 0 | 1 | 9 | 6 | 2 |
|---|---|---|---|---|---|---|

| | | | | | | |
|---|--|---|---|---|---|---|
| 2 | Komisja otrzymała kart do głosowania | 0 | 1 | 7 | 0 | 6 |
| 3 | Nie wykorzystano kart do głosowania | 0 | 1 | 0 | 7 | 9 |
| 4 | Liczba wyborców, którym wydano karty do głosowania (<i>liczba podpisów w spisie oraz adnotacje „odmowa podpisu”</i>) | 0 | 0 | 6 | 2 | 7 |

Uwaga! Suma liczb z pkt. 3 i 4 powinna być równa liczbie z pkt. 2, jeśli tak nie jest — przypuszczalną przyczynę należy opisać w pkt. 15.

| | | | | | | |
|---|--|---|---|---|---|---|
| 5 | Liczba wyborców głosujących przez pełnomocnika (<i>liczba kart do głosowania wydanych na podstawie otrzymanych przez komisję aktów pełnomocnictwa</i>) | 0 | 0 | 0 | 0 | 1 |
|---|--|---|---|---|---|---|

| | | | | | | |
|---|---|---|---|---|---|---|
| 6 | Liczba wyborców głosujących na podstawie zaświadczenia o prawie do głosowania | 0 | 0 | 0 | 0 | 2 |
|---|---|---|---|---|---|---|

| | | | | | | |
|----|---|---|---|---|---|---|
| 7 | Liczba wyborców, którym wysłano pakiety wyborcze | 0 | 0 | 0 | 0 | 0 |
| 8 | Liczba otrzymanych kopert zwrotnych | 0 | 0 | 0 | 0 | 0 |
| 8a | Liczba kopert zwrotnych, w których nie było oświadczenia o osobistym i tajnym oddaniu głosu | 0 | 0 | 0 | 0 | 0 |
| 8b | Liczba kopert zwrotnych, w których oświadczenie nie było podpisane przez wyborcę | 0 | 0 | 0 | 0 | 0 |
| 8c | Liczba kopert zwrotnych, w których nie było koperty na kartę do głosowania | 0 | 0 | 0 | 0 | 0 |
| 8d | Liczba kopert zwrotnych, w których znajdowała się niezaklejona koperta na kartę do głosowania | 0 | 0 | 0 | 0 | 0 |



2ad3-7211-19da-a22d-2f84-af4a-1a85-f42f

| | | | | | | |
|----|---|---|---|---|---|---|
| 8e | Liczba kopert na kartę do głosowania wrzuconych do urny | 0 | 0 | 0 | 0 | 0 |
|----|---|---|---|---|---|---|

Uwaga! Liczba z pkt. 8 nie może być większa od liczby z pkt. 7. Suma liczb z pkt. 8a–8e nie może być większa od liczby z pkt. 8.

II. USTALENIE WYNIKÓW GŁOSOWANIA

Komisja stwierdziła, że pieczęcie na urnie pozostały nienaruszone. Po wyjęciu kart z urny Komisja ustaliła na ich podstawie następujące wyniki głosowania:

| | | | | | | |
|----|--|---|---|---|---|---|
| 9 | Liczba kart wyjętych z urny | 0 | 0 | 6 | 2 | 7 |
| 9a | w tym liczba kart wyjętych z kopert na kartę do głosowania | 0 | 0 | 0 | 0 | 0 |

Uwaga! Liczba z pkt. 9 pomniejszona o liczbę z pkt. 9a powinna być równa liczbie z pkt. 4. Dodatkowo liczba z pkt. 9a nie powinna być większa od liczby z pkt. 8e; jeśli tak nie jest — przypuszczalną przyczynę należy opisać w punkcie 16.

| | | | | | | |
|----|---|---|---|---|---|---|
| 10 | Liczba kart nieważnych (<i>innych niż urzędowo ustalone lub nieopatrzonych pieczęcią obwodowej komisji wyborczej</i>) | 0 | 0 | 0 | 0 | 0 |
| 11 | Liczba kart ważnych | 0 | 0 | 6 | 2 | 7 |

Uwaga! Suma liczb z pkt. 10 i 11 musi być równa liczbie z pkt. 9. Jeśli w pkt. 10 liczba jest większa niż 0, przyczynę należy opisać w pkt. 17.

| | | | | | | |
|----|---|---|---|---|---|---|
| 12 | Liczba głosów nieważnych (<i>z kart ważnych</i>) | 0 | 0 | 0 | 0 | 2 |
| 13 | Liczba głosów ważnych oddanych łącznie na wszystkich kandydatów (<i>z kart ważnych</i>) | 0 | 0 | 6 | 2 | 5 |

Uwaga! Suma liczb z pkt. 12 i 13 musi być równa liczbie z pkt. 11.

14. Na poszczególnych kandydatów na Prezydenta Rzeczypospolitej Polskiej oddano następujące liczby głosów ważnych:

| Lp. | Nazwisko i imię - imiona | Liczba głosów ważnych | | | | |
|-----|-----------------------------|-----------------------|---|---|---|---|
| 1. | BRAUN Grzegorz Michał | 0 | 0 | 0 | 0 | 7 |
| 2. | DUDA Andrzej Sebastian | 0 | 0 | 2 | 2 | 2 |
| 3. | JARUBAS Adam Sebastian | 0 | 0 | 0 | 0 | 7 |
| 4. | KOMOROWSKI Bronisław Maria | 0 | 0 | 2 | 1 | 2 |
| 5. | KORWIN-MIKKE Janusz Ryszard | 0 | 0 | 0 | 2 | 0 |
| 6. | KOWALSKI Marian Janusz | 0 | 0 | 0 | 0 | 5 |
| 7. | KUKIZ Paweł Piotr | 0 | 0 | 1 | 2 | 6 |
| 8. | OGÓREK Magdalena Agnieszka | 0 | 0 | 0 | 1 | 6 |



| | | | | | | | |
|-----|-----------------------|-------|---|---|---|---|---|
| 9. | PALIKOT Janusz Marian | | 0 | 0 | 0 | 0 | 8 |
| 10. | TANAJNO Paweł Jan | | 0 | 0 | 0 | 0 | 0 |
| 11. | WILK Jacek | | 0 | 0 | 0 | 0 | 2 |
| | | Razem | 0 | 0 | 6 | 2 | 5 |

Uwaga! Suma głosów ważnych oddanych na wszystkich kandydatów (rubryka „Razem”) musi być równa liczbie z pkt 13, czyli liczbie głosów ważnych oddanych łącznie na wszystkich kandydatów.

III. UWAGI I ADNOTACJE

15. **) Uwagi o przypuszczalnej przyczynie ewentualnej różnicy pomiędzy sumą liczb z pkt. 3 i 4 a liczbą z pkt. 2; jeżeli różnica nie występuje, wpisać „brak uwag”:
brak uwag
16. **) Uwagi o przypuszczalnej przyczynie ewentualnej różnicy pomiędzy liczbą z pkt. 9 pomniejszoną o liczbę z pkt. 9a a liczbą z pkt. 4, a także o przypuszczalnej przyczynie ewentualnej różnicy pomiędzy liczbą z pkt. 9a a liczbą z pkt. 8e; jeżeli różnice nie występują, wpisać „brak uwag”:
brak uwag
17. **) Uwagi o przypuszczalnej przyczynie wystąpienia kart nieważnych (pkt 10); jeżeli liczba w pkt. 10 wynosi 0, wpisać „brak uwag”:
brak uwag
18. **) W trakcie głosowania wydano następujące zarządzenia; jeżeli nie wydano, wpisać „brak zarządzeń”:
brak zarządzeń
19. **) Adnotacja o wniesieniu uwag przez mężów zaufania z wymienieniem konkretnych zarzutów**); jeżeli nie ma, wpisać „brak zarzutów” lub „brak mężów zaufania w obwodzie”:
brak mężów zaufania w obwodzie
20. **) Adnotacja o wniesieniu uwag przez członków Komisji z wymienieniem konkretnych zarzutów**); jeżeli nie ma, wpisać „brak zarzutów”:
brak zarzutów
21. **) Inne uwagi; jeżeli nie ma, wpisać „brak uwag”:
brak uwag

Przy sporządzeniu protokołu obecni byli członkowie Komisji:


- 1) Juckiewicz Paweł Przewodniczący
- 2) Kotlarska Barbara Zastępca Przewodniczącego
- 3) Banakiewicz-Lorenz Agnieszka Kinga Członek
- 4) Dłubak Ryszard Członek
- 5) Sadowska Marieta Magdalena Członek
- 6) Stula Stanisława Członek

P. Juckiewicz
.....
Kotlarska Barbara
.....
Banakiewicz Lorenz Agnieszka
.....
Dłubak R.
.....
Sadowska M.
.....
Stanisława Stula
.....



7) Urbanowicz Emilia Natalia Członek

Urbanowicz Emilia Natalia



*) W ponownym głosowaniu wpisać wyraz „PONOWNE”.

**) Jeżeli treść dotycząca danego punktu protokołu nie mieści się na formularzu, należy dołączyć ją do protokołu, zaznaczając to w odpowiednim punkcie protokołu.

***) W razie zgłoszenia uwag przez mężów zaufania lub członków Komisji, stanowisko Komisji wobec zarzutów należy dołączyć do protokołu.



2ad3-7211-19da-a22d-2f84-af4a-1a85-f42f

WYBORY PREZYDENTA RZECZYPOSPOLITEJ POLSKIEJ

| | | | | | | | | | | | |
|---|--|---|---|--------|------------|---|----------------------|----------|---|---|---|
| Kod terytorialny gminy (dzielnicy w m. st. Warszawie) | 0 | 8 | 0 | 4 | 0 | 1 | Nr obwodu głosowania | 0 | 0 | 1 | 7 |
| Siedziba Obwodowej Komisji Wyborczej (adres) | Publiczna Szkoła Podstawowa Nr 1, ul. Szkolna 1, 67-100 Nowa Sól | | | | | | | | | | |
| Gmina/Dzielnica | m. Nowa Sól | | | Powiat | nowosolski | | Województwo | lubuskie | | | |

PROTOKÓŁ WYNIKÓW GŁOSOWANIA W OBWODZIE W WYBORACH PREZYDENTA RZECZYPOSPOLITEJ POLSKIEJ PRZEPROWADZONEGO W DNIU 10 MAJA 2015 R.

Głosowanie rozpoczęło się w dniu 2015-05-10 o godz. 07:00 i trwało do godz. 21:00

I. ROZLICZENIE KART DO GŁOSOWANIA

| | | | | | | |
|---|---|---|---|---|---|---|
| 1 | Liczba wyborców uprawnionych do głosowania (<i>umieszczonych w spisie, z uwzględnieniem dodatkowych formularzy</i>) w chwili zakończenia głosowania | 0 | 1 | 8 | 3 | 3 |
|---|---|---|---|---|---|---|

| | | | | | | |
|---|--|---|---|---|---|---|
| 2 | Komisja otrzymała kart do głosowania | 0 | 1 | 6 | 0 | 0 |
| 3 | Nie wykorzystano kart do głosowania | 0 | 0 | 8 | 8 | 2 |
| 4 | Liczba wyborców, którym wydano karty do głosowania (<i>liczba podpisów w spisie oraz adnotacje „odmowa podpisu”</i>) | 0 | 0 | 7 | 1 | 8 |

Uwaga! Suma liczb z pkt. 3 i 4 powinna być równa liczbie z pkt. 2, jeśli tak nie jest — przypuszczalną przyczynę należy opisać w pkt. 15.

| | | | | | | |
|---|--|---|---|---|---|---|
| 5 | Liczba wyborców głosujących przez pełnomocnika (<i>liczba kart do głosowania wydanych na podstawie otrzymanych przez komisję aktów pełnomocnictwa</i>) | 0 | 0 | 0 | 0 | 0 |
|---|--|---|---|---|---|---|

| | | | | | | |
|---|---|---|---|---|---|---|
| 6 | Liczba wyborców głosujących na podstawie zaświadczenia o prawie do głosowania | 0 | 0 | 0 | 0 | 2 |
|---|---|---|---|---|---|---|

| | | | | | | |
|----|---|---|---|---|---|---|
| 7 | Liczba wyborców, którym wysłano pakiety wyborcze | 0 | 0 | 0 | 0 | 0 |
| 8 | Liczba otrzymanych kopert zwrotnych | 0 | 0 | 0 | 0 | 0 |
| 8a | Liczba kopert zwrotnych, w których nie było oświadczenia o osobistym i tajnym oddaniu głosu | 0 | 0 | 0 | 0 | 0 |
| 8b | Liczba kopert zwrotnych, w których oświadczenie nie było podpisane przez wyborcę | 0 | 0 | 0 | 0 | 0 |
| 8c | Liczba kopert zwrotnych, w których nie było koperty na kartę do głosowania | 0 | 0 | 0 | 0 | 0 |
| 8d | Liczba kopert zwrotnych, w których znajdowała się niezaklejona koperta na kartę do głosowania | 0 | 0 | 0 | 0 | 0 |



dd54-bc76-95a6-dc72-bf89-0f5c-9256-6040

| | | | | | | |
|----|---|---|---|---|---|---|
| 8e | Liczba kopert na kartę do głosowania wrzuconych do urny | 0 | 0 | 0 | 0 | 0 |
|----|---|---|---|---|---|---|

Uwaga! Liczba z pkt. 8 nie może być większa od liczby z pkt. 7. Suma liczb z pkt. 8a–8e nie może być większa od liczby z pkt. 8.

II. USTALENIE WYNIKÓW GŁOSOWANIA

Komisja stwierdziła, że pieczęcie na urnie pozostały nienaruszone. Po wyjęciu kart z urny Komisja ustaliła na ich podstawie następujące wyniki głosowania:

| | | | | | | |
|----|--|---|---|---|---|---|
| 9 | Liczba kart wyjętych z urny | 0 | 0 | 7 | 1 | 7 |
| 9a | w tym liczba kart wyjętych z kopert na kartę do głosowania | 0 | 0 | 0 | 0 | 0 |

Uwaga! Liczba z pkt. 9 pomniejszona o liczbę z pkt. 9a powinna być równa liczbie z pkt. 4. Dodatkowo liczba z pkt. 9a nie powinna być większa od liczby z pkt. 8e; jeśli tak nie jest — przypuszczalną przyczynę należy opisać w punkcie 16.

| | | | | | | |
|----|---|---|---|---|---|---|
| 10 | Liczba kart nieważnych (<i>innych niż urzędowo ustalone lub nieopatrzonych pieczęcią obwodowej komisji wyborczej</i>) | 0 | 0 | 0 | 0 | 0 |
| 11 | Liczba kart ważnych | 0 | 0 | 7 | 1 | 7 |

Uwaga! Suma liczb z pkt. 10 i 11 musi być równa liczbie z pkt. 9. Jeśli w pkt. 10 liczba jest większa niż 0, przyczynę należy opisać w pkt. 17.

| | | | | | | |
|----|---|---|---|---|---|---|
| 12 | Liczba głosów nieważnych (<i>z kart ważnych</i>) | 0 | 0 | 0 | 0 | 0 |
| 13 | Liczba głosów ważnych oddanych łącznie na wszystkich kandydatów (<i>z kart ważnych</i>) | 0 | 0 | 7 | 1 | 7 |

Uwaga! Suma liczb z pkt. 12 i 13 musi być równa liczbie z pkt. 11.

14. Na poszczególnych kandydatów na Prezydenta Rzeczypospolitej Polskiej oddano następujące liczby głosów ważnych:

| Lp. | Nazwisko i imię - imiona | Liczba głosów ważnych | | | | |
|-----|-----------------------------|-----------------------|---|---|---|---|
| | | | | | | |
| 1. | BRAUN Grzegorz Michał | 0 | 0 | 0 | 0 | 5 |
| 2. | DUDA Andrzej Sebastian | 0 | 0 | 2 | 2 | 1 |
| 3. | JARUBAS Adam Sebastian | 0 | 0 | 0 | 0 | 2 |
| 4. | KOMOROWSKI Bronisław Maria | 0 | 0 | 3 | 0 | 1 |
| 5. | KORWIN-MIKKE Janusz Ryszard | 0 | 0 | 0 | 2 | 2 |
| 6. | KOWALSKI Marian Janusz | 0 | 0 | 0 | 0 | 6 |
| 7. | KUKIZ Paweł Piotr | 0 | 0 | 1 | 3 | 0 |
| 8. | OGÓREK Magdalena Agnieszka | 0 | 0 | 0 | 2 | 2 |



| | | | | | | | |
|-----|-----------------------|-------|---|---|---|---|---|
| 9. | PALIKOT Janusz Marian | | 0 | 0 | 0 | 0 | 7 |
| 10. | TANAJNO Pawel Jan | | 0 | 0 | 0 | 0 | 0 |
| 11. | WILK Jacek | | 0 | 0 | 0 | 0 | 1 |
| | | Razem | 0 | 0 | 7 | 1 | 7 |

Uwaga! Suma głosów ważnych oddanych na wszystkich kandydatów (rubryka „Razem”) musi być równa liczbie z pkt 13, czyli liczbie głosów ważnych oddanych łącznie na wszystkich kandydatów.

III. UWAGI I ADNOTACJE

15. **) Uwagi o przypuszczalnej przyczynie ewentualnej różnicy pomiędzy sumą liczb z pkt. 3 i 4 a liczbą z pkt. 2; jeżeli różnica nie występuje, wpisać „brak uwag”:
brak uwag
16. **) Uwagi o przypuszczalnej przyczynie ewentualnej różnicy pomiędzy liczbą z pkt. 9 pomniejszoną o liczbę z pkt. 9a a liczbą z pkt. 4, a także o przypuszczalnej przyczynie ewentualnej różnicy pomiędzy liczbą z pkt. 9a a liczbą z pkt. 8e; jeżeli różnice nie występują, wpisać „brak uwag”:
brak jednej karty, prawdopodobnie wyniesiona
17. **) Uwagi o przypuszczalnej przyczynie wystąpienia kart nieważnych (pkt 10); jeżeli liczba w pkt. 10 wynosi 0, wpisać „brak uwag”:
brak uwag
18. **) W trakcie głosowania wydano następujące zarządzenia; jeżeli nie wydano, wpisać „brak zarządzeń”:
brak zarządzeń
19. **) Adnotacja o wniesieniu uwag przez mężów zaufania z wymienieniem konkretnych zarzutów***); jeżeli nie ma, wpisać „brak zarzutów” lub „brak mężów zaufania w obwodzie”:
brak mężów zaufania w obwodzie
20. **) Adnotacja o wniesieniu uwag przez członków Komisji z wymienieniem konkretnych zarzutów***); jeżeli nie ma, wpisać „brak zarzutów”:
brak zarzutów
21. **) Inne uwagi; jeżeli nie ma, wpisać „brak uwag”:
brak uwag

Przy sporządzeniu protokołu obecni byli członkowie Komisji:

- 1) Szymkowiak Piotr Przewodniczący
- 2) Cyran Małgorzata Zastępca Przewodniczącego
- 3) Bogdanowicz Justyna Członek
- 4) Cyran Paulina Katarzyna Członek
- 5) Czerniawski Dymitr Józef Członek
- 6) Kotarba Halina Członek
- 7) Sydor-Graczyk Agata Członek

Piotr Szymkowiak
.....
Cyran
.....
Bogdanowicz
.....
Cyran
.....
Czerniawski
.....
Kotarba
.....
Sydo-Graczyk
.....



8) Urbańczyk Danuta Genowefa Członek

[Handwritten signature]



*) W ponownym głosowaniu wpisać wyraz „PONOWNE”.

**) Jeżeli treść dotycząca danego punktu protokołu nie mieści się na formularzu, należy dołączyć ją do protokołu, zaznaczając to w odpowiednim punkcie protokołu.

***) W razie zgłoszenia uwag przez mężów zaufania lub członków Komisji, stanowisko Komisji wobec zarzutów należy dołączyć do protokołu.



dd54-bc76-95a6-dc72-bf89-0f5c-9256-6040

WYBORY PREZYDENTA RZECZYPOSPOLITEJ POLSKIEJ

| | | | | | | | | | | | |
|--|--|---|--------|------------|---|---|----------------------|----------|---|---|---|
| Kod terytorialny gminy (dzielnic w m. st. Warszawie) | 0 | 8 | 0 | 4 | 0 | 1 | Nr obwodu głosowania | 0 | 0 | 1 | 8 |
| Siedziba Obwodowej Komisji Wyborczej (adres) | Miejski Ośrodek Sportu i Rekreacji, ul. Św. Barbary 2, 67-100 Nowa Sól | | | | | | | | | | |
| Gmina/Dzielnica | m. Nowa Sól | | Powiat | nowosolski | | | Województwo | lubuskie | | | |

PROTOKÓŁ WYNIKÓW GŁOSOWANIA W OBWODZIE W WYBORACH PREZYDENTA RZECZYPOSPOLITEJ POLSKIEJ PRZEPROWADZONEGO W DNIU 10 MAJA 2015 R.

Głosowanie rozpoczęło się w dniu 2015-05-10 o godz. 07:00 i trwało do godz. 21:00

I. ROZLICZENIE KART DO GŁOSOWANIA

| | | | | | | |
|---|---|---|---|---|---|---|
| 1 | Liczba wyborców uprawnionych do głosowania (<i>umieszczonych w spisie, z uwzględnieniem dodatkowych formularzy</i>) w chwili zakończenia głosowania | 0 | 1 | 7 | 5 | 4 |
|---|---|---|---|---|---|---|

| | | | | | | |
|---|--|---|---|---|---|---|
| 2 | Komisja otrzymała kart do głosowania | 0 | 1 | 5 | 0 | 2 |
| 3 | Nie wykorzystano kart do głosowania | 0 | 0 | 6 | 5 | 3 |
| 4 | Liczba wyborców, którym wydano karty do głosowania (<i>liczba podpisów w spisie oraz adnotacje „odmowa podpisu”</i>) | 0 | 0 | 8 | 4 | 9 |

Uwaga! Suma liczb z pkt. 3 i 4 powinna być równa liczbie z pkt. 2, jeśli tak nie jest — przypuszczalną przyczynę należy opisać w pkt. 15.

| | | | | | | |
|---|--|---|---|---|---|---|
| 5 | Liczba wyborców głosujących przez pełnomocnika (<i>liczba kart do głosowania wydanych na podstawie otrzymanych przez komisję aktów pełnomocnictwa</i>) | 0 | 0 | 0 | 0 | 0 |
|---|--|---|---|---|---|---|

| | | | | | | |
|---|---|---|---|---|---|---|
| 6 | Liczba wyborców głosujących na podstawie zaświadczenia o prawie do głosowania | 0 | 0 | 0 | 0 | 3 |
|---|---|---|---|---|---|---|

| | | | | | | |
|----|---|---|---|---|---|---|
| 7 | Liczba wyborców, którym wysłano pakiety wyborcze | 0 | 0 | 0 | 0 | 6 |
| 8 | Liczba otrzymanych kopert zwrotnych | 0 | 0 | 0 | 0 | 6 |
| 8a | Liczba kopert zwrotnych, w których nie było oświadczenia o osobistym i tajnym oddaniu głosu | 0 | 0 | 0 | 0 | 0 |
| 8b | Liczba kopert zwrotnych, w których oświadczenie nie było podpisane przez wyborcę | 0 | 0 | 0 | 0 | 0 |
| 8c | Liczba kopert zwrotnych, w których nie było koperty na kartę do głosowania | 0 | 0 | 0 | 0 | 0 |
| 8d | Liczba kopert zwrotnych, w których znajdowała się niezaklejona koperta na kartę do głosowania | 0 | 0 | 0 | 0 | 1 |



8a78-2162-ef79-0559-8ef4-0a57-0909-df9e

| | | | | | | |
|----|---|---|---|---|---|---|
| 8e | Liczba kopert na kartę do głosowania wrzuconych do urny | 0 | 0 | 0 | 0 | 5 |
|----|---|---|---|---|---|---|

Uwaga! Liczba z pkt. 8 nie może być większa od liczby z pkt. 7. Suma liczb z pkt. 8a–8e nie może być większa od liczby z pkt. 8.

II. USTALENIE WYNIKÓW GŁOSOWANIA

Komisja stwierdziła, że pieczęcie na urnie pozostały nienaruszone. Po wyjęciu kart z urny Komisja ustaliła na ich podstawie następujące wyniki głosowania:

| | | | | | | |
|----|--|---|---|---|---|---|
| 9 | Liczba kart wyjętych z urny | 0 | 0 | 8 | 5 | 4 |
| 9a | w tym liczba kart wyjętych z kopert na kartę do głosowania | 0 | 0 | 0 | 0 | 5 |

Uwaga! Liczba z pkt. 9 pomniejszona o liczbę z pkt. 9a powinna być równa liczbie z pkt. 4. Dodatkowo liczba z pkt. 9a nie powinna być większa od liczby z pkt. 8e; jeśli tak nie jest — przypuszczalną przyczynę należy opisać w punkcie 16.

| | | | | | | |
|----|---|---|---|---|---|---|
| 10 | Liczba kart nieważnych (<i>innych niż urzędowo ustalone lub nieopatrzonych pieczęcią obwodowej komisji wyborczej</i>) | 0 | 0 | 0 | 0 | 0 |
| 11 | Liczba kart ważnych | 0 | 0 | 8 | 5 | 4 |

Uwaga! Suma liczb z pkt. 10 i 11 musi być równa liczbie z pkt. 9. Jeśli w pkt. 10 liczba jest większa niż 0, przyczynę należy opisać w pkt. 17.

| | | | | | | |
|----|---|---|---|---|---|---|
| 12 | Liczba głosów nieważnych (<i>z kart ważnych</i>) | 0 | 0 | 0 | 0 | 8 |
| 13 | Liczba głosów ważnych oddanych łącznie na wszystkich kandydatów (<i>z kart ważnych</i>) | 0 | 0 | 8 | 4 | 6 |

Uwaga! Suma liczb z pkt. 12 i 13 musi być równa liczbie z pkt. 11.

14. Na poszczególnych kandydatów na Prezydenta Rzeczypospolitej Polskiej oddano następujące liczby głosów ważnych:

| Lp. | Nazwisko i imię - imiona | Liczba głosów ważnych | | | | |
|-----|-----------------------------|-----------------------|---|---|---|---|
| 1. | BRAUN Grzegorz Michał | 0 | 0 | 0 | 0 | 5 |
| 2. | DUDA Andrzej Sebastian | 0 | 0 | 2 | 3 | 9 |
| 3. | JARUBAS Adam Sebastian | 0 | 0 | 0 | 0 | 4 |
| 4. | KOMOROWSKI Bronisław Maria | 0 | 0 | 3 | 8 | 8 |
| 5. | KORWIN-MIKKE Janusz Ryszard | 0 | 0 | 0 | 2 | 6 |
| 6. | KOWALSKI Marian Janusz | 0 | 0 | 0 | 0 | 3 |
| 7. | KUKIZ Paweł Piotr | 0 | 0 | 1 | 4 | 3 |
| 8. | OGÓREK Magdalena Agnieszka | 0 | 0 | 0 | 2 | 4 |



| | | | | | | | |
|-----|-----------------------|-------|---|---|---|---|---|
| 9. | PALIKOT Janusz Marian | | 0 | 0 | 0 | 1 | 2 |
| 10. | TANAJNO Paweł Jan | | 0 | 0 | 0 | 0 | 1 |
| 11. | WILK Jacek | | 0 | 0 | 0 | 0 | 1 |
| | | Razem | 0 | 0 | 8 | 4 | 6 |

Uwaga! Suma głosów ważnych oddanych na wszystkich kandydatów (rubryka „Razem”) musi być równa liczbie z pkt 13, czyli liczbie głosów ważnych oddanych łącznie na wszystkich kandydatów.

III. UWAGI I ADNOTACJE

15. **) Uwagi o przypuszczalnej przyczynie ewentualnej różnicy pomiędzy sumą liczb z pkt. 3 i 4 a liczbą z pkt. 2; jeżeli różnica nie występuje, wpisać „brak uwag”:
brak uwag
16. **) Uwagi o przypuszczalnej przyczynie ewentualnej różnicy pomiędzy liczbą z pkt. 9 pomniejszoną o liczbę z pkt. 9a a liczbą z pkt. 4, a także o przypuszczalnej przyczynie ewentualnej różnicy pomiędzy liczbą z pkt. 9a a liczbą z pkt. 8e; jeżeli różnice nie występują, wpisać „brak uwag”:
brak uwag
17. **) Uwagi o przypuszczalnej przyczynie wystąpienia kart nieważnych (pkt 10); jeżeli liczba w pkt. 10 wynosi 0, wpisać „brak uwag”:
brak uwag
18. **) W trakcie głosowania wydano następujące zarządzenia; jeżeli nie wydano, wpisać „brak zarządzeń”:
brak zarządzeń
19. **) Adnotacja o wniesieniu uwag przez mężów zaufania z wymienieniem konkretnych zarzutów***); jeżeli nie ma, wpisać „brak zarzutów” lub „brak mężów zaufania w obwodzie”:
brak mężów zaufania w obwodzie
20. **) Adnotacja o wniesieniu uwag przez członków Komisji z wymienieniem konkretnych zarzutów***); jeżeli nie ma, wpisać „brak zarzutów”:
brak zarzutów
21. **) Inne uwagi; jeżeli nie ma, wpisać „brak uwag”:
brak uwag

Przy sporządzeniu protokołu obecni byli członkowie Komisji:

- 1) Orman Anna Przewodniczący
- 2) Podgórski Marek Zastępca Przewodniczącego
- 3) Harabin Ryszard Jerzy Członek
- 4) Kulik Jolanta Członek
- 5) Lewandowska Marzena Urszula Członek
- 6) Piasecka Daria Magdalena Członek
- 7) Stańczyk Katarzyna Anna Członek

A. Orman
[Signature]
Harabin
Kulik
Lewandowska
Piasecka
[Signature]



8) Towpik Magdalena Teresa Członek

Towpik



*) W ponownym głosowaniu wpisać „PONOWNE”.

**) Jeżeli treść dotycząca danego punktu protokołu nie mieści się na formularzu, należy dołączyć ją do protokołu, zaznaczając to w odpowiednim punkcie protokołu.

***) W razie zgłoszenia uwag przez mężów zaufania lub członków Komisji, stanowisko Komisji wobec zarzutów należy dołączyć do protokołu.



8a78-2162-ef79-0559-8ef4-0a57-0909-df9e

WYBORY PREZYDENTA RZECZYPOSPOLITEJ POLSKIEJ

| | | | | | | | | | | | |
|---|--|---|--------|------------|---|---|----------------------|----------|---|---|---|
| Kod terytorialny gminy (dzielnicy w m. st. Warszawie) | 0 | 8 | 0 | 4 | 0 | 1 | Nr obwodu głosowania | 0 | 0 | 1 | 9 |
| Siedziba Obwodowej Komisji Wyborczej (adres) | Publiczne Przedszkole Nr 6, ul. Kasprzaka 3, 67-100 Nowa Sól | | | | | | | | | | |
| Gmina/ Dzielnica | m. Nowa Sól | | Powiat | nowosolski | | | Województwo | lubuskie | | | |

PROTOKÓŁ WYNIKÓW GŁOSOWANIA W OBWODZIE W WYBORACH PREZYDENTA RZECZYPOSPOLITEJ POLSKIEJ PRZEPROWADZONEGO W DNIU 10 MAJA 2015 R.

Głosowanie rozpoczęło się w dniu 2015-05-10 o godz. 07:00 i trwało do godz. 21:00

I. ROZLICZENIE KART DO GŁOSOWANIA

| | | | | | | |
|---|---|---|---|---|---|---|
| 1 | Liczba wyborców uprawnionych do głosowania (<i>umieszczonych w spisie, z uwzględnieniem dodatkowych formularzy</i>) w chwili zakończenia głosowania | 0 | 1 | 7 | 8 | 3 |
|---|---|---|---|---|---|---|

| | | | | | | |
|---|--|---|---|---|---|---|
| 2 | Komisja otrzymała kart do głosowania | 0 | 1 | 5 | 0 | 2 |
| 3 | Nie wykorzystano kart do głosowania | 0 | 0 | 7 | 3 | 5 |
| 4 | Liczba wyborców, którym wydano karty do głosowania (<i>liczba podpisów w spisie oraz adnotacje „odmowa podpisu”</i>) | 0 | 0 | 7 | 6 | 7 |

Uwaga! Suma liczb z pkt. 3 i 4 powinna być równa liczbie z pkt. 2, jeśli tak nie jest — przypuszczalną przyczynę należy opisać w pkt. 15.

| | | | | | | |
|---|--|---|---|---|---|---|
| 5 | Liczba wyborców głosujących przez pełnomocnika (<i>liczba kart do głosowania wydanych na podstawie otrzymanych przez komisję aktów pełnomocnictwa</i>) | 0 | 0 | 0 | 0 | 0 |
|---|--|---|---|---|---|---|

| | | | | | | |
|---|---|---|---|---|---|---|
| 6 | Liczba wyborców głosujących na podstawie zaświadczenia o prawie do głosowania | 0 | 0 | 0 | 0 | 5 |
|---|---|---|---|---|---|---|

| | | | | | | |
|----|---|---|---|---|---|---|
| 7 | Liczba wyborców, którym wysłano pakiety wyborcze | 0 | 0 | 0 | 0 | 0 |
| 8 | Liczba otrzymanych kopert zwrotnych | 0 | 0 | 0 | 0 | 0 |
| 8a | Liczba kopert zwrotnych, w których nie było oświadczenia o osobistym i tajnym oddaniu głosu | 0 | 0 | 0 | 0 | 0 |
| 8b | Liczba kopert zwrotnych, w których oświadczenie nie było podpisane przez wyborcę | 0 | 0 | 0 | 0 | 0 |
| 8c | Liczba kopert zwrotnych, w których nie było koperty na kartę do głosowania | 0 | 0 | 0 | 0 | 0 |
| 8d | Liczba kopert zwrotnych, w których znajdowała się niezaklejona koperta na kartę do głosowania | 0 | 0 | 0 | 0 | 0 |



7091-d536-6f9d-4fa2-725a-61b9-4c1f-b079

| | | | | | | |
|----|---|---|---|---|---|---|
| 8e | Liczba kopert na kartę do głosowania wrzuconych do urny | 0 | 0 | 0 | 0 | 0 |
|----|---|---|---|---|---|---|

Uwaga! Liczba z pkt. 8 nie może być większa od liczby z pkt. 7. Suma liczb z pkt. 8a–8e nie może być większa od liczby z pkt. 8.

II. USTALENIE WYNIKÓW GŁOSOWANIA

Komisja stwierdziła, że pieczęcie na urnie pozostały nienaruszone. Po wyjęciu kart z urny Komisja ustaliła na ich podstawie następujące wyniki głosowania:

| | | | | | | |
|----|--|---|---|---|---|---|
| 9 | Liczba kart wyjętych z urny | 0 | 0 | 7 | 6 | 6 |
| 9a | w tym liczba kart wyjętych z kopert na kartę do głosowania | 0 | 0 | 0 | 0 | 0 |

Uwaga! Liczba z pkt. 9 pomniejszona o liczbę z pkt. 9a powinna być równa liczbie z pkt. 4. Dodatkowo liczba z pkt. 9a nie powinna być większa od liczby z pkt. 8e; jeśli tak nie jest — przypuszczalną przyczynę należy opisać w punkcie 16.

| | | | | | | |
|----|---|---|---|---|---|---|
| 10 | Liczba kart nieważnych (<i>innych niż urzędowo ustalone lub nieopatrzonych pieczęcią obwodowej komisji wyborczej</i>) | 0 | 0 | 0 | 0 | 0 |
| 11 | Liczba kart ważnych | 0 | 0 | 7 | 6 | 6 |

Uwaga! Suma liczb z pkt. 10 i 11 musi być równa liczbie z pkt. 9. Jeśli w pkt. 10 liczba jest większa niż 0, przyczynę należy opisać w pkt. 17.

| | | | | | | |
|----|---|---|---|---|---|---|
| 12 | Liczba głosów nieważnych (<i>z kart ważnych</i>) | 0 | 0 | 0 | 0 | 9 |
| 13 | Liczba głosów ważnych oddanych łącznie na wszystkich kandydatów (<i>z kart ważnych</i>) | 0 | 0 | 7 | 5 | 7 |

Uwaga! Suma liczb z pkt. 12 i 13 musi być równa liczbie z pkt. 11.

14. Na poszczególnych kandydatów na Prezydenta Rzeczypospolitej Polskiej oddano następujące liczby głosów ważnych:

| Lp. | Nazwisko i imię - imiona | Liczba głosów ważnych | | | | |
|-----|-----------------------------|-----------------------|---|---|---|---|
| | | | | | | |
| 1. | BRAUN Grzegorz Michał | 0 | 0 | 0 | 0 | 3 |
| 2. | DUDA Andrzej Sebastian | 0 | 0 | 2 | 0 | 8 |
| 3. | JARUBAS Adam Sebastian | 0 | 0 | 0 | 0 | 3 |
| 4. | KOMOROWSKI Bronisław Maria | 0 | 0 | 3 | 0 | 3 |
| 5. | KORWIN-MIKKE Janusz Ryszard | 0 | 0 | 0 | 2 | 2 |
| 6. | KOWALSKI Marian Janusz | 0 | 0 | 0 | 0 | 4 |
| 7. | KUKIZ Paweł Piotr | 0 | 0 | 1 | 7 | 2 |
| 8. | OGÓREK Magdalena Agnieszka | 0 | 0 | 0 | 2 | 5 |



| | | | | | | | |
|-----|-----------------------|-------|---|---|---|---|---|
| 9. | PALIKOT Janusz Marian | | 0 | 0 | 0 | 1 | 3 |
| 10. | TANAJNO Paweł Jan | | 0 | 0 | 0 | 0 | 0 |
| 11. | WILK Jacek | | 0 | 0 | 0 | 0 | 4 |
| | | Razem | 0 | 0 | 7 | 5 | 7 |

Uwaga! Suma głosów ważnych oddanych na wszystkich kandydatów (rubryka „Razem”) musi być równa liczbie z pkt 13, czyli liczbie głosów ważnych oddanych łącznie na wszystkich kandydatów.

III. UWAGI I ADNOTACJE

15. **) Uwagi o przypuszczalnej przyczynie ewentualnej różnicy pomiędzy sumą liczb z pkt. 3 i 4 a liczbą z pkt. 2; jeżeli różnica nie występuje, wpisać „brak uwag”:
brak uwag
16. **) Uwagi o przypuszczalnej przyczynie ewentualnej różnicy pomiędzy liczbą z pkt. 9 pomniejszoną o liczbę z pkt. 9a a liczbą z pkt. 4, a także o przypuszczalnej przyczynie ewentualnej różnicy pomiędzy liczbą z pkt. 9a a liczbą z pkt. 8e; jeżeli różnice nie występują, wpisać „brak uwag”:
Karta została wyniesiona przez głosującego
17. **) Uwagi o przypuszczalnej przyczynie wystąpienia kart nieważnych (pkt 10); jeżeli liczba w pkt. 10 wynosi 0, wpisać „brak uwag”:
brak uwag
18. **) W trakcie głosowania wydano następujące zarządzenia; jeżeli nie wydano, wpisać „brak zarządzeń”:
brak zarządzeń
19. **) Adnotacja o wniesieniu uwag przez mężów zaufania z wymienieniem konkretnych zarzutów**); jeżeli nie ma, wpisać „brak zarzutów” lub „brak mężów zaufania w obwodzie”:
brak mężów zaufania w obwodzie
20. **) Adnotacja o wniesieniu uwag przez członków Komisji z wymienieniem konkretnych zarzutów**); jeżeli nie ma, wpisać „brak zarzutów”:
brak zarzutów
21. **) Inne uwagi; jeżeli nie ma, wpisać „brak uwag”:
brak uwag

Przy sporządzeniu protokołu obecni byli członkowie Komisji:

- | | | |
|----|--|------------------------------|
| 1) | Garwoliński Krzysztof Przewodniczący | <i>Krzysztof Garwoliński</i> |
| 2) | Dąbrowski Robert Zastępca Przewodniczącego | <i>R. Dąbrowski</i> |
| 3) | Ankutowicz Małgorzata Członek | <i>MAS</i> |
| 4) | Cruz-Materna Teresa Członek | <i>Ma</i> |
| 5) | Majzner Michał Członek | <i>Majzner Michał</i> |
| 6) | Serwan Ewelina Członek | <i>Serwan</i> |
| 7) | Świątek Magdalena Członek | <i>Świątek Magdalena</i> |



8) Wesolowski Dariusz Członek

Wesolowski Dariusz



*) W ponownym głosowaniu wpisać wyraz „PONOWNE”.

**) Jeżeli treść dotycząca danego punktu protokołu nie mieści się na formularzu, należy dołączyć ją do protokołu, zaznaczając to w odpowiednim punkcie protokołu.

***) W razie zgłoszenia uwag przez mężów zaufania lub członków Komisji, stanowisko Komisji wobec zarzutów należy dołączyć do protokołu.



7091-d536-6f9d-4fa2-725a-61b9-4c1f-b079

WYBORY PREZYDENTA RZECZYPOSPOLITEJ POLSKIEJ

| | | | | | | | | | | | |
|---|---|---|---|--------|------------|---|----------------------|----------|---|---|---|
| Kod terytorialny gminy (dzielnicy w m. st. Warszawie) | 0 | 8 | 0 | 4 | 0 | 1 | Nr obwodu głosowania | 0 | 0 | 2 | 0 |
| Siedziba Obwodowej Komisji Wyborczej (adres) | Szpital, Nowa Sól Chałubińskiego 7, 67-100 67-100 | | | | | | | | | | |
| Gmina/ Dzielnica | m. Nowa Sól | | | Powiat | nowosolski | | Województwo | lubuskie | | | |

PROTOKÓŁ WYNIKÓW GŁOSOWANIA W OBWODZIE W WYBORACH PREZYDENTA RZECZYPOSPOLITEJ POLSKIEJ PRZEPROWADZONEGO W DNIU 10 MAJA 2015 R.

Głosowanie rozpoczęło się w dniu 2015-05-10 o godz. 07:00 i trwało do godz. 21:00

I. ROZLICZENIE KART DO GŁOSOWANIA

| | | | | | | |
|--|--|---|---|---|---|---|
| 1 | Liczba wyborców uprawnionych do głosowania (<i>umieszczonych w spisie, z uwzględnieniem dodatkowych formularzy</i>) w chwili zakończenia głosowania | 0 | 0 | 2 | 7 | 9 |
| 2 | Komisja otrzymała kart do głosowania | 0 | 0 | 3 | 0 | 0 |
| 3 | Nie wykorzystano kart do głosowania | 0 | 0 | 2 | 5 | 1 |
| 4 | Liczba wyborców, którym wydano karty do głosowania (<i>liczba podpisów w spisie oraz adnotacje „odmowa podpisu”</i>) | 0 | 0 | 0 | 4 | 9 |
| Uwaga! Suma liczb z pkt. 3 i 4 powinna być równa liczbie z pkt. 2, jeśli tak nie jest — przypuszczalną przyczynę należy opisać w pkt. 15. | | | | | | |
| 5 | Liczba wyborców głosujących przez pełnomocnika (<i>liczba kart do głosowania wydanych na podstawie otrzymanych przez komisję aktów pełnomocnictwa</i>) | 0 | 0 | 0 | 0 | 0 |
| 6 | Liczba wyborców głosujących na podstawie zaświadczenia o prawie do głosowania | 0 | 0 | 0 | 0 | 4 |
| 7 | Liczba wyborców, którym wysłano pakiety wyborcze | 0 | 0 | 0 | 0 | 0 |
| 8 | Liczba otrzymanych kopert zwrotnych | 0 | 0 | 0 | 0 | 0 |
| 8a | Liczba kopert zwrotnych, w których nie było oświadczenia o osobistym i tajnym oddaniu głosu | 0 | 0 | 0 | 0 | 0 |
| 8b | Liczba kopert zwrotnych, w których oświadczenie nie było podpisane przez wyborcę | 0 | 0 | 0 | 0 | 0 |
| 8c | Liczba kopert zwrotnych, w których nie było koperty na kartę do głosowania | 0 | 0 | 0 | 0 | 0 |
| 8d | Liczba kopert zwrotnych, w których znajdowała się niezaklejona koperta na kartę do głosowania | 0 | 0 | 0 | 0 | 0 |



0800-14fb-bcf1-02de-fe49-e07f-d8f9-5b2a

| | | | | | | | |
|----|---|--|---|---|---|---|---|
| 8e | Liczba kopert na kartę do głosowania wrzuconych do urny | | 0 | 0 | 0 | 0 | 0 |
|----|---|--|---|---|---|---|---|

Uwaga! Liczba z pkt. 8 nie może być większa od liczby z pkt. 7. Suma liczb z pkt. 8a-8e nie może być większa od liczby z pkt. 8.

II. USTALENIE WYNIKÓW GŁOSOWANIA

Komisja stwierdziła, że pieczęcie na urnie pozostały nienaruszone. Po wyjęciu kart z urny Komisja ustaliła na ich podstawie następujące wyniki głosowania:

| | | | | | | | |
|----|--|--|---|---|---|---|---|
| 9 | Liczba kart wyjętych z urny | | 0 | 0 | 0 | 4 | 9 |
| 9a | w tym liczba kart wyjętych z kopert na kartę do głosowania | | 0 | 0 | 0 | 0 | 0 |

Uwaga! Liczba z pkt. 9 pomniejszona o liczbę z pkt. 9a powinna być równa liczbie z pkt. 4. Dodatkowo liczba z pkt. 9a nie powinna być większa od liczby z pkt. 8e; jeśli tak nie jest — przypuszczalną przyczynę należy opisać w punkcie 16.

| | | | | | | | |
|----|---|--|---|---|---|---|---|
| 10 | Liczba kart nieważnych (<i>innych niż urzędowo ustalone lub nieopatrzonych pieczęcią obwodowej komisji wyborczej</i>) | | 0 | 0 | 0 | 0 | 0 |
| 11 | Liczba kart ważnych | | 0 | 0 | 0 | 4 | 9 |

Uwaga! Suma liczb z pkt. 10 i 11 musi być równa liczbie z pkt. 9. Jeśli w pkt. 10 liczba jest większa niż 0, przyczynę należy opisać w pkt. 17.

| | | | | | | | |
|----|---|--|---|---|---|---|---|
| 12 | Liczba głosów nieważnych (<i>z kart ważnych</i>) | | 0 | 0 | 0 | 0 | 0 |
| 13 | Liczba głosów ważnych oddanych łącznie na wszystkich kandydatów (<i>z kart ważnych</i>) | | 0 | 0 | 0 | 4 | 9 |

Uwaga! Suma liczb z pkt. 12 i 13 musi być równa liczbie z pkt. 11.

14. Na poszczególnych kandydatów na Prezydenta Rzeczypospolitej Polskiej oddano następujące liczby głosów ważnych:

| Lp. | Nazwisko i imię - imiona | | Liczba głosów ważnych | | | | |
|-----|-----------------------------|--|-----------------------|---|---|---|---|
| 1. | BRAUN Grzegorz Michał | | 0 | 0 | 0 | 0 | 0 |
| 2. | DUDA Andrzej Sebastian | | 0 | 0 | 0 | 1 | 9 |
| 3. | JARUBAS Adam Sebastian | | 0 | 0 | 0 | 0 | 0 |
| 4. | KOMOROWSKI Bronisław Maria | | 0 | 0 | 0 | 2 | 2 |
| 5. | KORWIN-MIKKE Janusz Ryszard | | 0 | 0 | 0 | 0 | 0 |
| 6. | KOWALSKI Marian Janusz | | 0 | 0 | 0 | 0 | 0 |
| 7. | KUKIZ Paweł Piotr | | 0 | 0 | 0 | 0 | 7 |
| 8. | OGÓREK Magdalena Agnieszka | | 0 | 0 | 0 | 0 | 1 |



| | | | | | | | |
|-----|-----------------------|-------|---|---|---|---|---|
| 9. | PALIKOT Janusz Marian | | 0 | 0 | 0 | 0 | 0 |
| 10. | TANAJNO Paweł Jan | | 0 | 0 | 0 | 0 | 0 |
| 11. | WILK Jacek | | 0 | 0 | 0 | 0 | 0 |
| | | Razem | 0 | 0 | 0 | 4 | 9 |

Uwaga! Suma głosów ważnych oddanych na wszystkich kandydatów (rubryka „Razem”) musi być równa liczbie z pkt 13, czyli liczbie głosów ważnych oddanych łącznie na wszystkich kandydatów.

III. UWAGI I ADNOTACJE

15. *) Uwagi o przypuszczalnej przyczynie ewentualnej różnicy pomiędzy sumą liczb z pkt. 3 i 4 a liczbą z pkt. 2; jeżeli różnica nie występuje, wpisać „brak uwag”:
brak uwag
16. *) Uwagi o przypuszczalnej przyczynie ewentualnej różnicy pomiędzy liczbą z pkt. 9 pomniejszoną o liczbę z pkt. 9a a liczbą z pkt. 4, a także o przypuszczalnej przyczynie ewentualnej różnicy pomiędzy liczbą z pkt. 9a a liczbą z pkt. 8e; jeżeli różnice nie występują, wpisać „brak uwag”:
brak uwag
17. *) Uwagi o przypuszczalnej przyczynie wystąpienia kart nieważnych (pkt 10); jeżeli liczba w pkt. 10 wynosi 0, wpisać „brak uwag”:
brak uwag
18. *) W trakcie głosowania wydano następujące zarządzenia; jeżeli nie wydano, wpisać „brak zarządzeń”:
brak zarządzeń
19. *) Adnotacja o wniesieniu uwag przez mężów zaufania z wymienieniem konkretnych zarzutów***); jeżeli nie ma, wpisać „brak zarzutów” lub „brak mężów zaufania w obwodzie”:
brak mężów zaufania w obwodzie
20. *) Adnotacja o wniesieniu uwag przez członków Komisji z wymienieniem konkretnych zarzutów***); jeżeli nie ma, wpisać „brak zarzutów”:
brak zarzutów
21. *) Inne uwagi; jeżeli nie ma, wpisać „brak uwag”:
Podczas sumowania osób uprawnionych do głosowania, z dodatkowych list szpitalnych zaszła pomyłka w obliczeniach.

Przy sporządzeniu protokołu obecni byli członkowie Komisji:

- 1) Leszczyńska Wiesława Przewodniczący
- 2) Juruć Zenon Zastępca Przewodniczącego
- 3) Blicharska Halina Członek
- 4) Jahołkowski Maciej Członek
- 5) Nietupska Małgorzata Członek
- 6) Paluszkiewicz Karolina Członek

Leszczyńska Wiesława

Juruć Zenon

Blicharska Halina

Jahołkowski Maciej

Nietupska Małgorzata

Paluszkiewicz Karolina



7) Sieracka Aleksandra Członek

Sieracka Aleksandra



*) W ponownym głosowaniu wpisać wyraz „PONOWNE”.

**) Jeżeli treść dotycząca danego punktu protokołu nie mieści się na formularzu, należy dołączyć ją do protokołu, zaznaczając to w odpowiednim punkcie protokołu.

***) W razie zgłoszenia uwag przez mężów zaufania lub członków Komisji, stanowisko Komisji wobec zarzutów należy dołączyć do protokołu.



0800-14fb-bcf1-02de-fe49-e07f-d8f9-5b2a

WYBORY PREZYDENTA RZECZYPOSPOLITEJ POLSKIEJ

| | | | | | | | | | | | |
|---|---|---|---|--------|------------|---|----------------------|----------|---|---|---|
| Kod terytorialny gminy (dzielnicy w m. st. Warszawie) | 0 | 8 | 0 | 4 | 0 | 1 | Nr obwodu głosowania | 0 | 0 | 2 | 1 |
| Siedziba Obwodowej Komisji Wyborczej (adres) | Areszt Śledczy, Nowa Sól Żeromskiego 2, 67-100 67-100 | | | | | | | | | | |
| Gmina/ Dzielnica | m. Nowa Sól | | | Powiat | nowosolski | | Województwo | lubuskie | | | |

PROTOKÓŁ WYNIKÓW GŁOSOWANIA W OBWODZIE W WYBORACH PREZYDENTA RZECZYPOSPOLITEJ POLSKIEJ PRZEPROWADZONEGO W DNIU 10 MAJA 2015 R.

Głosowanie rozpoczęło się w dniu 2015-05-10 o godz. 07:00 i trwało do godz. 21:00

I. ROZLICZENIE KART DO GŁOSOWANIA

| | | | | | | |
|---|---|---|---|---|---|---|
| 1 | Liczba wyborców uprawnionych do głosowania (<i>umieszczonych w spisie, z uwzględnieniem dodatkowych formularzy</i>) w chwili zakończenia głosowania | 0 | 0 | 1 | 0 | 9 |
|---|---|---|---|---|---|---|

| | | | | | | |
|---|--|---|---|---|---|---|
| 2 | Komisja otrzymała kart do głosowania | 0 | 0 | 1 | 2 | 2 |
| 3 | Nie wykorzystano kart do głosowania | 0 | 0 | 0 | 5 | 9 |
| 4 | Liczba wyborców, którym wydano karty do głosowania (<i>liczba podpisów w spisie oraz adnotacje „odmowa podpisu”</i>) | 0 | 0 | 0 | 6 | 3 |

Uwaga! Suma liczb z pkt. 3 i 4 powinna być równa liczbie z pkt. 2, jeśli tak nie jest — przypuszczalną przyczynę należy opisać w pkt. 15.

| | | | | | | |
|---|--|---|---|---|---|---|
| 5 | Liczba wyborców głosujących przez pełnomocnika (<i>liczba kart do głosowania wydanych na podstawie otrzymanych przez komisję aktów pełnomocnictwa</i>) | 0 | 0 | 0 | 0 | 0 |
|---|--|---|---|---|---|---|

| | | | | | | |
|---|---|---|---|---|---|---|
| 6 | Liczba wyborców głosujących na podstawie zaświadczenia o prawie do głosowania | 0 | 0 | 0 | 0 | 0 |
|---|---|---|---|---|---|---|

| | | | | | | |
|----|---|---|---|---|---|---|
| 7 | Liczba wyborców, którym wysłano pakiety wyborcze | 0 | 0 | 0 | 0 | 0 |
| 8 | Liczba otrzymanych kopert zwrotnych | 0 | 0 | 0 | 0 | 0 |
| 8a | Liczba kopert zwrotnych, w których nie było oświadczenia o osobistym i tajnym oddaniu głosu | 0 | 0 | 0 | 0 | 0 |
| 8b | Liczba kopert zwrotnych, w których oświadczenie nie było podpisane przez wyborcę | 0 | 0 | 0 | 0 | 0 |
| 8c | Liczba kopert zwrotnych, w których nie było koperty na kartę do głosowania | 0 | 0 | 0 | 0 | 0 |
| 8d | Liczba kopert zwrotnych, w których znajdowała się niezaklejona koperta na kartę do głosowania | 0 | 0 | 0 | 0 | 0 |



4467-d545-56d6-f7a7-ab5e-78e1-bf23-cba1

| | | | | | | |
|----|---|---|---|---|---|---|
| 8e | Liczba kopert na kartę do głosowania wrzuconych do urny | 0 | 0 | 0 | 0 | 0 |
|----|---|---|---|---|---|---|

Uwaga! Liczba z pkt. 8 nie może być większa od liczby z pkt. 7. Suma liczb z pkt. 8a–8e nie może być większa od liczby z pkt. 8.

II. USTALENIE WYNIKÓW GŁOSOWANIA

Komisja stwierdziła, że pieczęcie na urnie pozostały nienaruszone. Po wyjęciu kart z urny Komisja ustaliła na ich podstawie następujące wyniki głosowania:

| | | | | | | |
|----|--|---|---|---|---|---|
| 9 | Liczba kart wyjętych z urny | 0 | 0 | 0 | 6 | 3 |
| 9a | w tym liczba kart wyjętych z kopert na kartę do głosowania | 0 | 0 | 0 | 0 | 0 |

Uwaga! Liczba z pkt. 9 pomniejszona o liczbę z pkt. 9a powinna być równa liczbie z pkt. 4. Dodatkowo liczba z pkt. 9a nie powinna być większa od liczby z pkt. 8e; jeśli tak nie jest — przypuszczalną przyczynę należy opisać w punkcie 16.

| | | | | | | |
|----|---|---|---|---|---|---|
| 10 | Liczba kart nieważnych (<i>innych niż urzędowo ustalone lub nieopatrzonych pieczęcią obwodowej komisji wyborczej</i>) | 0 | 0 | 0 | 0 | 0 |
| 11 | Liczba kart ważnych | 0 | 0 | 0 | 6 | 3 |

Uwaga! Suma liczb z pkt. 10 i 11 musi być równa liczbie z pkt. 9.
Jeśli w pkt. 10 liczba jest większa niż 0, przyczynę należy opisać w pkt. 17.

| | | | | | | |
|----|---|---|---|---|---|---|
| 12 | Liczba głosów nieważnych (<i>z kart ważnych</i>) | 0 | 0 | 0 | 0 | 1 |
| 13 | Liczba głosów ważnych oddanych łącznie na wszystkich kandydatów (<i>z kart ważnych</i>) | 0 | 0 | 0 | 6 | 2 |

Uwaga! Suma liczb z pkt. 12 i 13 musi być równa liczbie z pkt. 11.

14. Na poszczególnych kandydatów na Prezydenta Rzeczypospolitej Polskiej oddano następujące liczby głosów ważnych:

| Lp. | Nazwisko i imię - imiona | Liczba głosów ważnych | | | | |
|-----|-----------------------------|-----------------------|---|---|---|---|
| 1. | BRAUN Grzegorz Michał | 0 | 0 | 0 | 0 | 0 |
| 2. | DUDA Andrzej Sebastian | 0 | 0 | 0 | 0 | 3 |
| 3. | JARUBAS Adam Sebastian | 0 | 0 | 0 | 0 | 2 |
| 4. | KOMOROWSKI Bronisław Maria | 0 | 0 | 0 | 2 | 0 |
| 5. | KORWIN-MIKKE Janusz Ryszard | 0 | 0 | 0 | 0 | 3 |
| 6. | KOWALSKI Marian Janusz | 0 | 0 | 0 | 0 | 1 |
| 7. | KUKIZ Paweł Piotr | 0 | 0 | 0 | 1 | 6 |
| 8. | OGÓREK Magdalena Agnieszka | 0 | 0 | 0 | 1 | 4 |



| | | | | | | | |
|-----|-----------------------|-------|---|---|---|---|---|
| 9. | PALIKOT Janusz Marian | | 0 | 0 | 0 | 0 | 2 |
| 10. | TANAJNO Paweł Jan | | 0 | 0 | 0 | 0 | 0 |
| 11. | WILK Jacek | | 0 | 0 | 0 | 0 | 1 |
| | | Razem | 0 | 0 | 0 | 6 | 2 |

Uwaga! Suma głosów ważnych oddanych na wszystkich kandydatów (rubryka „Razem”) musi być równa liczbie z pkt 13, czyli liczbie głosów ważnych oddanych łącznie na wszystkich kandydatów.

III. UWAGI I ADNOTACJE

15. **) Uwagi o przypuszczalnej przyczynie ewentualnej różnicy pomiędzy sumą liczb z pkt. 3 i 4 a liczbą z pkt. 2; jeżeli różnica nie występuje, wpisać „brak uwag”:
brak uwag
16. **) Uwagi o przypuszczalnej przyczynie ewentualnej różnicy pomiędzy liczbą z pkt. 9 pomniejszoną o liczbę z pkt. 9a a liczbą z pkt. 4, a także o przypuszczalnej przyczynie ewentualnej różnicy pomiędzy liczbą z pkt. 9a a liczbą z pkt. 8e; jeżeli różnice nie występują, wpisać „brak uwag”:
brak uwag
17. **) Uwagi o przypuszczalnej przyczynie wystąpienia kart nieważnych (pkt 10); jeżeli liczba w pkt. 10 wynosi 0, wpisać „brak uwag”:
brak uwag
18. **) W trakcie głosowania wydano następujące zarządzenia; jeżeli nie wydano, wpisać „brak zarządzeń”:
brak zarządzeń
19. **) Adnotacja o wniesieniu uwag przez mężów zaufania z wymienieniem konkretnych zarzutów**); jeżeli nie ma, wpisać „brak zarzutów” lub „brak mężów zaufania w obwodzie”:
brak mężów zaufania w obwodzie
20. **) Adnotacja o wniesieniu uwag przez członków Komisji z wymienieniem konkretnych zarzutów**); jeżeli nie ma, wpisać „brak zarzutów”:
brak zarzutów
21. **) Inne uwagi; jeżeli nie ma, wpisać „brak uwag”:
brak uwag

Przy sporządzeniu protokołu obecni byli członkowie Komisji:

- 1) Bałazy Robert Przewodniczący
- 2) Kasproicz Jacek Zastępca Przewodniczącego
- 3) Bogusz Urszula Członek
- 4) Cyran Piotr Członek
- 5) Garwolińska Joanna Członek
- 6) Olejniczak Marlena Członek

Bałazy
.....

Kasproicz
.....

Bogusz
.....

Cyran
.....

Garwolińska Joanna
.....

Olejniczak
.....



7) Skowrońska Alicja Członek

Alicja



*) W ponownym głosowaniu wpisać wyraz „PONOWNE”.

**) Jeżeli treść dotycząca danego punktu protokołu nie mieści się na formularzu, należy dołączyć ją do protokołu, zaznaczając to w odpowiednim punkcie protokołu.

***) W razie zgłoszenia uwag przez mężów zaufania lub członków Komisji, stanowisko Komisji wobec zarzutów należy dołączyć do protokołu.



4467-d545-56d6-f7a7-ab5e-78e1-bf23-cba1