

WYBORY PREZYDENTA RZECZYPOSPOLITEJ POLSKIEJ

| | | | | | | | | | | | |
|---|---|---|---|--------|----------|---|----------------------|----------|---|---|---|
| Kod terytorialny gminy (dzielnicy w m. st. Warszawie) | 0 | 8 | 1 | 0 | 0 | 6 | Nr obwodu głosowania | 0 | 0 | 0 | 1 |
| Siedziba Obwodowej Komisji Wyborczej (adres) | Sala w Urzędzie Gminy, Niegosławice 55, 67-312 Niegosławice | | | | | | | | | | |
| Gmina/ Dzielnica | gm. Niegosławice | | | Powiat | żagański | | Województwo | lubuskie | | | |

PROTOKÓŁ WYNIKÓW GŁOSOWANIA W OBWODZIE W WYBORACH PREZYDENTA RZECZYPOSPOLITEJ POLSKIEJ PRZEPROWADZONEGO W DNIU 10 MAJA 2015 R.

Głosowanie rozpoczęło się w dniu 2015-05-10 o godz. 07:00 i trwało do godz. 21:00

I. ROZLICZENIE KART DO GŁOSOWANIA

| | | | | | | |
|---|---|---|---|---|---|---|
| 1 | Liczba wyborców uprawnionych do głosowania (<i>umieszczonych w spisie, z uwzględnieniem dodatkowych formularzy</i>) w chwili zakończenia głosowania | 0 | 1 | 2 | 0 | 2 |
|---|---|---|---|---|---|---|

| | | | | | | |
|---|--|---|---|---|---|---|
| 2 | Komisja otrzymała kart do głosowania | 0 | 0 | 9 | 5 | 0 |
| 3 | Nie wykorzystano kart do głosowania | 0 | 0 | 4 | 5 | 7 |
| 4 | Liczba wyborców, którym wydano karty do głosowania (<i>liczba podpisów w spisie oraz adnotacje „odmowa podpisu”</i>) | 0 | 0 | 4 | 9 | 3 |

Uwaga! Suma liczb z pkt. 3 i 4 powinna być równa liczbie z pkt. 2, jeśli tak nie jest — przypuszczalną przyczynę należy opisać w pkt. 15.

| | | | | | | |
|---|--|---|---|---|---|---|
| 5 | Liczba wyborców głosujących przez pełnomocnika (<i>liczba kart do głosowania wydanych na podstawie otrzymanych przez komisję aktów pełnomocnictwa</i>) | 0 | 0 | 0 | 0 | 0 |
|---|--|---|---|---|---|---|

| | | | | | | |
|---|---|---|---|---|---|---|
| 6 | Liczba wyborców głosujących na podstawie zaświadczenia o prawie do głosowania | 0 | 0 | 0 | 0 | 3 |
|---|---|---|---|---|---|---|

| | | | | | | |
|----|---|---|---|---|---|---|
| 7 | Liczba wyborców, którym wysłano pakiety wyborcze | 0 | 0 | 0 | 0 | 0 |
| 8 | Liczba otrzymanych kopert zwrotnych | 0 | 0 | 0 | 0 | 0 |
| 8a | Liczba kopert zwrotnych, w których nie było oświadczenia o osobistym i tajnym oddaniu głosu | 0 | 0 | 0 | 0 | 0 |
| 8b | Liczba kopert zwrotnych, w których oświadczenie nie było podpisane przez wyborcę | 0 | 0 | 0 | 0 | 0 |
| 8c | Liczba kopert zwrotnych, w których nie było koperty na kartę do głosowania | 0 | 0 | 0 | 0 | 0 |
| 8d | Liczba kopert zwrotnych, w których znajdowała się niezaklejona koperta na kartę do głosowania | 0 | 0 | 0 | 0 | 0 |



2443-54a8-ffa2-a0b2-3d53-9e19-525e-da4e

| | | | | | | |
|----|---|---|---|---|---|---|
| 8e | Liczba kopert na kartę do głosowania wrzuconych do urny | 0 | 0 | 0 | 0 | 0 |
|----|---|---|---|---|---|---|

Uwaga! Liczba z pkt. 8 nie może być większa od liczby z pkt. 7. Suma liczb z pkt. 8a–8e nie może być większa od liczby z pkt. 8.

II. USTALENIE WYNIKÓW GŁOSOWANIA

Komisja stwierdziła, że pieczęcie na urnie pozostały nienaruszone. Po wyjęciu kart z urny Komisja ustaliła na ich podstawie następujące wyniki głosowania:

| | | | | | | |
|----|--|---|---|---|---|---|
| 9 | Liczba kart wyjętych z urny | 0 | 0 | 4 | 9 | 3 |
| 9a | w tym liczba kart wyjętych z kopert na kartę do głosowania | 0 | 0 | 0 | 0 | 0 |

Uwaga! Liczba z pkt. 9 pomniejszona o liczbę z pkt. 9a powinna być równa liczbie z pkt. 4. Dodatkowo liczba z pkt. 9a nie powinna być większa od liczby z pkt. 8e; jeśli tak nie jest — przypuszczalną przyczynę należy opisać w punkcie 16.

| | | | | | | |
|----|---|---|---|---|---|---|
| 10 | Liczba kart nieważnych (<i>innych niż urzędowo ustalone lub nieopatrzonych pieczęcią obwodowej komisji wyborczej</i>) | 0 | 0 | 0 | 0 | 0 |
| 11 | Liczba kart ważnych | 0 | 0 | 4 | 9 | 3 |

Uwaga! Suma liczb z pkt. 10 i 11 musi być równa liczbie z pkt. 9.
Jeśli w pkt. 10 liczba jest większa niż 0, przyczynę należy opisać w pkt. 17.

| | | | | | | |
|----|---|---|---|---|---|---|
| 12 | Liczba głosów nieważnych (<i>z kart ważnych</i>) | 0 | 0 | 0 | 0 | 3 |
| 13 | Liczba głosów ważnych oddanych łącznie na wszystkich kandydatów (<i>z kart ważnych</i>) | 0 | 0 | 4 | 9 | 0 |

Uwaga! Suma liczb z pkt. 12 i 13 musi być równa liczbie z pkt. 11.

14. Na poszczególnych kandydatów na Prezydenta Rzeczypospolitej Polskiej oddano następujące liczby głosów ważnych:

| Lp. | Nazwisko i imię - imiona | Liczba głosów ważnych | | | | |
|-----|-----------------------------|-----------------------|---|---|---|---|
| 1. | BRAUN Grzegorz Michał | 0 | 0 | 0 | 0 | 1 |
| 2. | DUDA Andrzej Sebastian | 0 | 0 | 1 | 8 | 9 |
| 3. | JARUBAS Adam Sebastian | 0 | 0 | 0 | 0 | 6 |
| 4. | KOMOROWSKI Bronisław Maria | 0 | 0 | 1 | 3 | 7 |
| 5. | KORWIN-MIKKE Janusz Ryszard | 0 | 0 | 0 | 1 | 2 |
| 6. | KOWALSKI Marian Janusz | 0 | 0 | 0 | 0 | 2 |
| 7. | KUKIZ Paweł Piotr | 0 | 0 | 1 | 0 | 7 |
| 8. | OGÓREK Magdalena Agnieszka | 0 | 0 | 0 | 2 | 5 |



| | | | | | | |
|-------|-----------------------|---|---|---|---|---|
| 9. | PALIKOT Janusz Marian | 0 | 0 | 0 | 0 | 8 |
| 10. | TANAJNO Paweł Jan | 0 | 0 | 0 | 0 | 0 |
| 11. | WILK Jacek | 0 | 0 | 0 | 0 | 3 |
| Razem | | 0 | 0 | 4 | 9 | 0 |

Uwaga! Suma głosów ważnych oddanych na wszystkich kandydatów (rubryka „Razem”) musi być równa liczbie z pkt 13, czyli liczbie głosów ważnych oddanych łącznie na wszystkich kandydatów.

III. UWAGI I ADNOTACJE

15. **) Uwagi o przypuszczalnej przyczynie ewentualnej różnicy pomiędzy sumą liczb z pkt. 3 i 4 a liczbą z pkt. 2; jeżeli różnica nie występuje, wpisać „brak uwag”:
brak uwag
16. **) Uwagi o przypuszczalnej przyczynie ewentualnej różnicy pomiędzy liczbą z pkt. 9 pomniejszoną o liczbę z pkt. 9a a liczbą z pkt. 4, a także o przypuszczalnej przyczynie ewentualnej różnicy pomiędzy liczbą z pkt. 9a a liczbą z pkt. 8e; jeżeli różnice nie występują, wpisać „brak uwag”:
brak uwag
17. **) Uwagi o przypuszczalnej przyczynie wystąpienia kart nieważnych (pkt 10); jeżeli liczba w pkt. 10 wynosi 0, wpisać „brak uwag”:
brak uwag
18. **) W trakcie głosowania wydano następujące zarządzenia; jeżeli nie wydano, wpisać „brak zarządzeń”:
brak zarządzeń
19. **) Adnotacja o wniesieniu uwag przez mężów zaufania z wymienieniem konkretnych zarzutów***); jeżeli nie ma, wpisać „brak zarzutów” lub „brak mężów zaufania w obwodzie”:
brak mężów zaufania w obwodzie
20. **) Adnotacja o wniesieniu uwag przez członków Komisji z wymienieniem konkretnych zarzutów***); jeżeli nie ma, wpisać „brak zarzutów”:
brak zarzutów
21. **) Inne uwagi; jeżeli nie ma, wpisać „brak uwag”:
brak uwag

Przy sporządzeniu protokołu obecni byli członkowie Komisji:

1) Sławek Aneta Przewodniczący

Aneta Sławek

2) Pawelec Iwona Anna Zastępca Przewodniczącego

Pawelec Iwona

3) Chutko Tomasz Członek

Chutko Tomasz

4) Giedrys Donata Magdalena Członek

Giedrys Donata

5) Golonko Justyna Członek

Justyna Golonko


6) Ozga Krzysztof Członek

Krzysztof Ozga



7) Szeredega Joanna Członek

Joanna Szeredega



*) W ponownym głosowaniu wpisać wyraz „PONOWNE”.

**) Jeżeli treść dotycząca danego punktu protokołu nie mieści się na formularzu, należy dołączyć ją do protokołu, zaznaczając to w odpowiednim punkcie protokołu.

***) W razie zgłoszenia uwag przez mężów zaufania lub członków Komisji, stanowisko Komisji wobec zarzutów należy dołączyć do protokołu.



2443-54a8-ffa2-a0b2-3d53-9e19-525e-da4e

WYBORY PREZYDENTA RZECZYPOSPOLITEJ POLSKIEJ

| | | | | | | | | | | | |
|---|---|---|---|--------|----------|---|----------------------|----------|---|---|---|
| Kod terytorialny gminy (dzielnicy w m. st. Warszawie) | 0 | 8 | 1 | 0 | 0 | 6 | Nr obwodu głosowania | 0 | 0 | 0 | 2 |
| Siedziba Obwodowej Komisji Wyborczej (adres) | Szkoła Podstawowa , Gościeszowice 82, 67-312 Niegosławice | | | | | | | | | | |
| Gmina/ Dzielnica | gm. Niegosławice | | | Powiat | żagański | | Województwo | lubuskie | | | |

PROTOKÓŁ WYNIKÓW GŁOSOWANIA W OBWODZIE W WYBORACH PREZYDENTA RZECZYPOSPOLITEJ POLSKIEJ PRZEPROWADZONEGO W DNIU 10 MAJA 2015 R.

Głosowanie rozpoczęło się w dniu 2015-05-10 o godz. 07:00 i trwało do godz. 21:00

I. ROZLICZENIE KART DO GŁOSOWANIA

| | | | | | | |
|---|---|---|---|---|---|---|
| 1 | Liczba wyborców uprawnionych do głosowania (<i>umieszczonych w spisie, z uwzględnieniem dodatkowych formularzy</i>) w chwili zakończenia głosowania | 0 | 0 | 9 | 8 | 4 |
|---|---|---|---|---|---|---|

| | | | | | | |
|---|--|---|---|---|---|---|
| 2 | Komisja otrzymała kart do głosowania | 0 | 0 | 8 | 2 | 6 |
| 3 | Nie wykorzystano kart do głosowania | 0 | 0 | 5 | 2 | 6 |
| 4 | Liczba wyborców, którym wydano karty do głosowania (<i>liczba podpisów w spisie oraz adnotacje „odmowa podpisu”</i>) | 0 | 0 | 3 | 0 | 0 |

Uwaga! Suma liczb z pkt. 3 i 4 powinna być równa liczbie z pkt. 2, jeśli tak nie jest — przypuszczalną przyczynę należy opisać w pkt. 15.

| | | | | | | |
|---|--|---|---|---|---|---|
| 5 | Liczba wyborców głosujących przez pełnomocnika (<i>liczba kart do głosowania wydanych na podstawie otrzymanych przez komisję aktów pełnomocnictwa</i>) | 0 | 0 | 0 | 0 | 0 |
|---|--|---|---|---|---|---|

| | | | | | | |
|---|---|---|---|---|---|---|
| 6 | Liczba wyborców głosujących na podstawie zaświadczenia o prawie do głosowania | 0 | 0 | 0 | 0 | 0 |
|---|---|---|---|---|---|---|

| | | | | | | |
|----|---|---|---|---|---|---|
| 7 | Liczba wyborców, którym wysłano pakiety wyborcze | 0 | 0 | 0 | 0 | 0 |
| 8 | Liczba otrzymanych kopert zwrotnych | 0 | 0 | 0 | 0 | 0 |
| 8a | Liczba kopert zwrotnych, w których nie było oświadczenia o osobistym i tajnym oddaniu głosu | 0 | 0 | 0 | 0 | 0 |
| 8b | Liczba kopert zwrotnych, w których oświadczenie nie było podpisane przez wyborcę | 0 | 0 | 0 | 0 | 0 |
| 8c | Liczba kopert zwrotnych, w których nie było koperty na kartę do głosowania | 0 | 0 | 0 | 0 | 0 |
| 8d | Liczba kopert zwrotnych, w których znajdowała się niezaklejona koperta na kartę do głosowania | 0 | 0 | 0 | 0 | 0 |



8de6-41df-e2ec-33b8-cc41-5818-4063-62f5

| | | | | | | |
|----|---|---|---|---|---|---|
| 8e | Liczba kopert na kartę do głosowania wrzuconych do urny | 0 | 0 | 0 | 0 | 0 |
|----|---|---|---|---|---|---|

Uwaga! Liczba z pkt. 8 nie może być większa od liczby z pkt. 7. Suma liczb z pkt. 8a–8e nie może być większa od liczby z pkt. 8.

II. USTALENIE WYNIKÓW GŁOSOWANIA

Komisja stwierdziła, że pieczęcie na urnie pozostały nienaruszone. Po wyjęciu kart z urny Komisja ustaliła na ich podstawie następujące wyniki głosowania:

| | | | | | | |
|----|--|---|---|---|---|---|
| 9 | Liczba kart wyjętych z urny | 0 | 0 | 3 | 0 | 0 |
| 9a | w tym liczba kart wyjętych z kopert na kartę do głosowania | 0 | 0 | 0 | 0 | 0 |

Uwaga! Liczba z pkt. 9 pomniejszona o liczbę z pkt. 9a powinna być równa liczbie z pkt. 4. Dodatkowo liczba z pkt. 9a nie powinna być większa od liczby z pkt. 8e; jeśli tak nie jest — przypuszczalną przyczynę należy opisać w punkcie 16.

| | | | | | | |
|----|---|---|---|---|---|---|
| 10 | Liczba kart nieważnych (<i>innych niż urzędowo ustalone lub nieopatrzonych pieczęcią obwodowej komisji wyborczej</i>) | 0 | 0 | 0 | 0 | 0 |
| 11 | Liczba kart ważnych | 0 | 0 | 3 | 0 | 0 |

Uwaga! Suma liczb z pkt. 10 i 11 musi być równa liczbie z pkt. 9. Jeśli w pkt. 10 liczba jest większa niż 0, przyczynę należy opisać w pkt. 17.

| | | | | | | |
|----|---|---|---|---|---|---|
| 12 | Liczba głosów nieważnych (<i>z kart ważnych</i>) | 0 | 0 | 0 | 0 | 1 |
| 13 | Liczba głosów ważnych oddanych łącznie na wszystkich kandydatów (<i>z kart ważnych</i>) | 0 | 0 | 2 | 9 | 9 |

Uwaga! Suma liczb z pkt. 12 i 13 musi być równa liczbie z pkt. 11.

14. Na poszczególnych kandydatów na Prezydenta Rzeczypospolitej Polskiej oddano następujące liczby głosów ważnych:

| Lp. | Nazwisko i imię - imiona | Liczba głosów ważnych | | | | |
|-----|-----------------------------|-----------------------|---|---|---|---|
| 1. | BRAUN Grzegorz Michał | 0 | 0 | 0 | 0 | 3 |
| 2. | DUDA Andrzej Sebastian | 0 | 0 | 0 | 9 | 0 |
| 3. | JARUBAS Adam Sebastian | 0 | 0 | 0 | 0 | 7 |
| 4. | KOMOROWSKI Bronisław Maria | 0 | 0 | 1 | 3 | 2 |
| 5. | KORWIN-MIKKE Janusz Ryszard | 0 | 0 | 0 | 0 | 9 |
| 6. | KOWALSKI Marian Janusz | 0 | 0 | 0 | 0 | 0 |
| 7. | KUKIZ Paweł Piotr | 0 | 0 | 0 | 3 | 6 |
| 8. | OGÓREK Magdalena Agnieszka | 0 | 0 | 0 | 1 | 5 |



| | | | | | | |
|-------|-----------------------|---|---|---|---|---|
| 9. | PALIKOT Janusz Marian | 0 | 0 | 0 | 0 | 7 |
| 10. | TANAJNO Paweł Jan | 0 | 0 | 0 | 0 | 0 |
| 11. | WILK Jacek | 0 | 0 | 0 | 0 | 0 |
| Razem | | 0 | 0 | 2 | 9 | 9 |

Uwaga! Suma głosów ważnych oddanych na wszystkich kandydatów (rubryka „Razem”) musi być równa liczbie z pkt 13, czyli liczbie głosów ważnych oddanych łącznie na wszystkich kandydatów.

III. UWAGI I ADNOTACJE

15. **) Uwagi o przypuszczalnej przyczynie ewentualnej różnicy pomiędzy sumą liczb z pkt. 3 i 4 a liczbą z pkt. 2; jeżeli różnica nie występuje, wpisać „brak uwag”:
brak uwag
16. **) Uwagi o przypuszczalnej przyczynie ewentualnej różnicy pomiędzy liczbą z pkt. 9 pomniejszoną o liczbę z pkt. 9a a liczbą z pkt. 4, a także o przypuszczalnej przyczynie ewentualnej różnicy pomiędzy liczbą z pkt. 9a a liczbą z pkt. 8e; jeżeli różnice nie występują, wpisać „brak uwag”:
brak uwag
17. **) Uwagi o przypuszczalnej przyczynie wystąpienia kart nieważnych (pkt 10); jeżeli liczba w pkt. 10 wynosi 0, wpisać „brak uwag”:
brak uwag
18. **) W trakcie głosowania wydano następujące zarządzenia; jeżeli nie wydano, wpisać „brak zarządzeń”:
brak zarządzeń
19. **) Adnotacja o wniesieniu uwag przez mężów zaufania z wymienieniem konkretnych zarzutów**); jeżeli nie ma, wpisać „brak zarzutów” lub „brak mężów zaufania w obwodzie”:
brak mężów zaufania w obwodzie
20. **) Adnotacja o wniesieniu uwag przez członków Komisji z wymienieniem konkretnych zarzutów**); jeżeli nie ma, wpisać „brak zarzutów”:
brak zarzutów
21. **) Inne uwagi; jeżeli nie ma, wpisać „brak uwag”:
brak uwag

Przy sporządzeniu protokołu obecni byli członkowie Komisji:


- 1) Grzebielski Krystian Mirosław Przewodniczący
- 2) Marciniak Ewa Zastępca Przewodniczącego
- 3) Czech-Solecka Ewa Członek
- 4) Kuźniar-Poor Aneta Członek
- 5) Olszewska Monika Donata Członek
- 6) Ozga Katarzyna Małgorzata Członek

Grzebielski Krystian
Marciniak Ewa
Ewa Czech-Solecka
Aneta Kuźniar-Poor
Monika Olszewska
Ozga Katarzyna



7) Wilczek Patryk Członek

Wilczek Patryk



*) W ponownym głosowaniu wpisać wyraz „PONOWNE”.

**) Jeżeli treść dotycząca danego punktu protokołu nie mieści się na formularzu, należy dołączyć ją do protokołu, zaznaczając to w odpowiednim punkcie protokołu.

***) W razie zgłoszenia uwag przez mężów zaufania lub członków Komisji, stanowisko Komisji wobec zarzutów należy dołączyć do protokołu.



8de6-41df-e2ec-33b8-cc41-5818-4063-62f5

WYBORY PREZYDENTA RZECZYPOSPOLITEJ POLSKIEJ

| | | | | | | | | | | | |
|---|--|---|---|--------|----------|---|----------------------|----------|---|---|---|
| Kod terytorialny gminy (dzielnicy w m. st. Warszawie) | 0 | 8 | 1 | 0 | 0 | 6 | Nr obwodu głosowania | 0 | 0 | 0 | 3 |
| Siedziba Obwodowej Komisji Wyborczej (adres) | Gimnazjum , Przeclaw 83, 67-312 Niegosławice | | | | | | | | | | |
| Gmina/ Dzielnica | gm. Niegosławice | | | Powiat | żagański | | Województwo | lubuskie | | | |

PROTOKÓŁ WYNIKÓW GŁOSOWANIA W OBWODZIE W WYBORACH PREZYDENTA RZECZYPOSPOLITEJ POLSKIEJ PRZEPROWADZONEGO W DNIU 10 MAJA 2015 R.

Głosowanie rozpoczęło się w dniu 2015-05-10 o godz. 07:00 i trwało do godz. 21:00

I. ROZLICZENIE KART DO GŁOSOWANIA

| | | | | | | |
|---|---|---|---|---|---|---|
| 1 | Liczba wyborców uprawnionych do głosowania (<i>umieszczonych w spisie, z uwzględnieniem dodatkowych formularzy</i>) w chwili zakończenia głosowania | 0 | 1 | 4 | 1 | 6 |
|---|---|---|---|---|---|---|

| | | | | | | |
|---|--|---|---|---|---|---|
| 2 | Komisja otrzymała kart do głosowania | 0 | 1 | 2 | 0 | 0 |
| 3 | Nie wykorzystano kart do głosowania | 0 | 0 | 6 | 2 | 8 |
| 4 | Liczba wyborców, którym wydano karty do głosowania (<i>liczba podpisów w spisie oraz adnotacje „odmowa podpisu”</i>) | 0 | 0 | 5 | 7 | 2 |

Uwaga! Suma liczb z pkt. 3 i 4 powinna być równa liczbie z pkt. 2, jeśli tak nie jest — przypuszczalną przyczynę należy opisać w pkt. 15.

| | | | | | | |
|---|--|---|---|---|---|---|
| 5 | Liczba wyborców głosujących przez pełnomocnika (<i>liczba kart do głosowania wydanych na podstawie otrzymanych przez komisję aktów pełnomocnictwa</i>) | 0 | 0 | 0 | 0 | 0 |
|---|--|---|---|---|---|---|

| | | | | | | |
|---|---|---|---|---|---|---|
| 6 | Liczba wyborców głosujących na podstawie zaświadczenia o prawie do głosowania | 0 | 0 | 0 | 0 | 2 |
|---|---|---|---|---|---|---|

| | | | | | | |
|----|---|---|---|---|---|---|
| 7 | Liczba wyborców, którym wysłano pakiety wyborcze | 0 | 0 | 0 | 0 | 0 |
| 8 | Liczba otrzymanych kopert zwrotnych | 0 | 0 | 0 | 0 | 0 |
| 8a | Liczba kopert zwrotnych, w których nie było oświadczenia o osobistym i tajnym oddaniu głosu | 0 | 0 | 0 | 0 | 0 |
| 8b | Liczba kopert zwrotnych, w których oświadczenie nie było podpisane przez wyborcę | 0 | 0 | 0 | 0 | 0 |
| 8c | Liczba kopert zwrotnych, w których nie było koperty na kartę do głosowania | 0 | 0 | 0 | 0 | 0 |
| 8d | Liczba kopert zwrotnych, w których znajdowała się niezaklejona koperta na kartę do głosowania | 0 | 0 | 0 | 0 | 0 |



59a5-b6aa-9cb1-80f9-f4af-6cc7-3508-ba94

| | | | | | | |
|----|---|---|---|---|---|---|
| 8e | Liczba kopert na kartę do głosowania wrzuconych do urny | 0 | 0 | 0 | 0 | 0 |
|----|---|---|---|---|---|---|

Uwaga! Liczba z pkt. 8 nie może być większa od liczby z pkt. 7. Suma liczb z pkt. 8a–8e nie może być większa od liczby z pkt. 8.

II. USTALENIE WYNIKÓW GŁOSOWANIA

Komisja stwierdziła, że pieczęcie na urnie pozostały nienaruszone. Po wyjęciu kart z urny Komisja ustaliła na ich podstawie następujące wyniki głosowania:

| | | | | | | |
|----|--|---|---|---|---|---|
| 9 | Liczba kart wyjętych z urny | 0 | 0 | 5 | 7 | 2 |
| 9a | w tym liczba kart wyjętych z kopert na kartę do głosowania | 0 | 0 | 0 | 0 | 0 |

Uwaga! Liczba z pkt. 9 pomniejszona o liczbę z pkt. 9a powinna być równa liczbie z pkt. 4. Dodatkowo liczba z pkt. 9a nie powinna być większa od liczby z pkt. 8e; jeśli tak nie jest — przypuszczalną przyczynę należy opisać w punkcie 16.

| | | | | | | |
|----|---|---|---|---|---|---|
| 10 | Liczba kart nieważnych (<i>innych niż urzędowo ustalone lub nieopatrzonych pieczęcią obwodowej komisji wyborczej</i>) | 0 | 0 | 0 | 0 | 0 |
| 11 | Liczba kart ważnych | 0 | 0 | 5 | 7 | 2 |

Uwaga! Suma liczb z pkt. 10 i 11 musi być równa liczbie z pkt. 9. Jeśli w pkt. 10 liczba jest większa niż 0, przyczynę należy opisać w pkt. 17.

| | | | | | | |
|----|---|---|---|---|---|---|
| 12 | Liczba głosów nieważnych (<i>z kart ważnych</i>) | 0 | 0 | 0 | 1 | 0 |
| 13 | Liczba głosów ważnych oddanych łącznie na wszystkich kandydatów (<i>z kart ważnych</i>) | 0 | 0 | 5 | 6 | 2 |

Uwaga! Suma liczb z pkt. 12 i 13 musi być równa liczbie z pkt. 11.

14. Na poszczególnych kandydatów na Prezydenta Rzeczypospolitej Polskiej oddano następujące liczby głosów ważnych:

| Lp. | Nazwisko i imię - imiona | Liczba głosów ważnych | | | | |
|-----|-----------------------------|-----------------------|---|---|---|---|
| 1. | BRAUN Grzegorz Michał | 0 | 0 | 0 | 0 | 4 |
| 2. | DUDA Andrzej Sebastian | 0 | 0 | 2 | 6 | 2 |
| 3. | JARUBAS Adam Sebastian | 0 | 0 | 0 | 1 | 5 |
| 4. | KOMOROWSKI Bronisław Maria | 0 | 0 | 1 | 5 | 3 |
| 5. | KORWIN-MIKKE Janusz Ryszard | 0 | 0 | 0 | 1 | 6 |
| 6. | KOWALSKI Marian Janusz | 0 | 0 | 0 | 0 | 3 |
| 7. | KUKIZ Paweł Piotr | 0 | 0 | 0 | 9 | 6 |
| 8. | OGÓREK Magdalena Agnieszka | 0 | 0 | 0 | 1 | 0 |



| | | | | | | |
|-------|-----------------------|---|---|---|---|---|
| 9. | PALIKOT Janusz Marian | 0 | 0 | 0 | 0 | 2 |
| 10. | TANAJNO Paweł Jan | 0 | 0 | 0 | 0 | 1 |
| 11. | WILK Jacek | 0 | 0 | 0 | 0 | 0 |
| Razem | | 0 | 0 | 5 | 6 | 2 |

Uwaga! Suma głosów ważnych oddanych na wszystkich kandydatów (rubryka „Razem”) musi być równa liczbie z pkt 13, czyli liczbie głosów ważnych oddanych łącznie na wszystkich kandydatów.

III. UWAGI I ADNOTACJE

15. **) Uwagi o przypuszczalnej przyczynie ewentualnej różnicy pomiędzy sumą liczb z pkt. 3 i 4 a liczbą z pkt. 2; jeżeli różnica nie występuje, wpisać „brak uwag”:
brak uwag
16. **) Uwagi o przypuszczalnej przyczynie ewentualnej różnicy pomiędzy liczbą z pkt. 9 pomniejszoną o liczbę z pkt. 9a a liczbą z pkt. 4, a także o przypuszczalnej przyczynie ewentualnej różnicy pomiędzy liczbą z pkt. 9a a liczbą z pkt. 8e; jeżeli różnice nie występują, wpisać „brak uwag”:
brak uwag
17. **) Uwagi o przypuszczalnej przyczynie wystąpienia kart nieważnych (pkt 10); jeżeli liczba w pkt. 10 wynosi 0, wpisać „brak uwag”:
brak uwag
18. **) W trakcie głosowania wydano następujące zarządzenia; jeżeli nie wydano, wpisać „brak zarządzeń”:
brak zarządzeń
19. **) Adnotacja o wniesieniu uwag przez mężów zaufania z wymienieniem konkretnych zarzutów**); jeżeli nie ma, wpisać „brak zarzutów” lub „brak mężów zaufania w obwodzie”:
brak mężów zaufania w obwodzie
20. **) Adnotacja o wniesieniu uwag przez członków Komisji z wymienieniem konkretnych zarzutów**); jeżeli nie ma, wpisać „brak zarzutów”:
brak zarzutów
21. **) Inne uwagi; jeżeli nie ma, wpisać „brak uwag”:
brak uwag


Przy sporządzeniu protokołu obecni byli członkowie Komisji:

- | | |
|--|---------------------------|
| 1) Górna Dorota Przewodniczący | <i>Górna Dorota</i> |
| 2) Nowik Grażyna Zastępca Przewodniczącego | <i>Nowik Grażyna</i> |
| 3) Borejko Danuta Członek | <i>Borejko Danuta</i> |
| 4) Kapuścińska Teresa Członek | <i>Kapuścińska Teresa</i> |
| 5) Polańska Wioletta Członek | <i>Polańska Wioletta</i> |
| 6) Skotnicka Wioletta Stefania Członek | <i>Skotnicka Wioletta</i> |



7) Wiśniowska Jolanta Monika Członek

Wiśniowska Jolanta



*) W ponownym głosowaniu wpisać wyraz „PONOWNE”.

**) Jeżeli treść dotycząca danego punktu protokołu nie mieści się na formularzu, należy dołączyć ją do protokołu, zaznaczając to w odpowiednim punkcie protokołu.

***) W razie zgłoszenia uwag przez mężów zaufania lub członków Komisji, stanowisko Komisji wobec zarzutów należy dołączyć do protokołu.



59a5-b6aa-9cb1-80f9-f4af-6cc7-3508-ba94