

# WYBORY PREZYDENTA RZECZYPOSPOLITEJ POLSKIEJ

|   |  |   |   |        |        |   |                      |          |   |   |   |
|---|--|---|---|--------|--------|---|----------------------|----------|---|---|---|
| Kod terytorialny gminy (dzielnicy w m. st. Warszawie) | 0  | 8 | 1 | 1      | 0      | 2 | Nr obwodu głosowania | 0        | 0 | 1 | 1 |
| Siedziba Obwodowej Komisji Wyborczej (adres)          | Lokal gastronomiczny, ul. Zawiszy Czarnego 19, 68-200 Żary |   |   |        |        |   |                      |          |   |   |   |
| Gmina/<br>Dzielnica                                   | m. Żary  |   |   | Powiat | żarski |   | Województwo          | lubuskie |   |   |   |

## PROTOKÓŁ WYNIKÓW GŁOSOWANIA W OBWODZIE W WYBORACH PREZYDENTA RZECZYPOSPOLITEJ POLSKIEJ PRZEPROWADZONEGO W DNIU 10 MAJA 2015 R.

Głosowanie rozpoczęło się w dniu 2015-05-10 o godz. 07:00 i trwało do godz. 21:00

### I. ROZLICZENIE KART DO GŁOSOWANIA

|   |   |   |   |   |   |   |
|---|---|---|---|---|---|---|
| 1 | Liczba wyborców uprawnionych do głosowania ( <i>umieszczonych w spisie, z uwzględnieniem dodatkowych formularzy</i> ) w chwili zakończenia głosowania | 0 | 1 | 1 | 8 | 1 |
|---|---|---|---|---|---|---|

|   |  |   |   |   |   |   |
|---|--|---|---|---|---|---|
| 2 | Komisja otrzymała kart do głosowania   | 0 | 1 | 2 | 0 | 2 |
| 3 | Nie wykorzystano kart do głosowania  | 0 | 0 | 5 | 5 | 1 |
| 4 | Liczba wyborców, którym wydano karty do głosowania ( <i>liczba podpisów w spisie oraz adnotacje „odmowa podpisu”</i> ) | 0 | 0 | 6 | 5 | 1 |

**Uwaga!** Suma liczb z pkt. 3 i 4 powinna być równa liczbie z pkt. 2, jeśli tak nie jest — przypuszczalną przyczynę należy opisać w pkt. 15.

|   |  |   |   |   |   |   |
|---|--|---|---|---|---|---|
| 5 | Liczba wyborców głosujących przez pełnomocnika ( <i>liczba kart do głosowania wydanych na podstawie otrzymanych przez komisję aktów pełnomocnictwa</i> ) | 0 | 0 | 0 | 0 | 0 |
|---|--|---|---|---|---|---|

|   |   |   |   |   |   |   |
|---|---|---|---|---|---|---|
| 6 | Liczba wyborców głosujących na podstawie zaświadczenia o prawie do głosowania | 0 | 0 | 0 | 0 | 6 |
|---|---|---|---|---|---|---|

|    |   |   |   |   |   |   |
|----|---|---|---|---|---|---|
| 7  | Liczba wyborców, którym wysłano pakiety wyborcze  | 0 | 0 | 0 | 0 | 0 |
| 8  | Liczba otrzymanych kopert zwrotnych   | 0 | 0 | 0 | 0 | 0 |
| 8a | Liczba kopert zwrotnych, w których nie było oświadczenia o osobistym i tajnym oddaniu głosu   | 0 | 0 | 0 | 0 | 0 |
| 8b | Liczba kopert zwrotnych, w których oświadczenie nie było podpisane przez wyborcę              | 0 | 0 | 0 | 0 | 0 |
| 8c | Liczba kopert zwrotnych, w których nie było koperty na kartę do głosowania                    | 0 | 0 | 0 | 0 | 0 |
| 8d | Liczba kopert zwrotnych, w których znajdowała się niezaklejona koperta na kartę do głosowania | 0 | 0 | 0 | 0 | 0 |



4ed6-11b3-7fa5-3149-2fe4-7650-9385-1891

|    |   |   |   |   |   |   |
|----|---|---|---|---|---|---|
| 8e | Liczba kopert na kartę do głosowania wrzuconych do urny | 0 | 0 | 0 | 0 | 0 |
|----|---|---|---|---|---|---|

**Uwaga!** Liczba z pkt. 8 nie może być większa od liczby z pkt. 7. Suma liczb z pkt. 8a–8e nie może być większa od liczby z pkt. 8.

## II. USTALENIE WYNIKÓW GŁOSOWANIA

Komisja stwierdziła, że pieczęcie na urnie pozostały nienaruszone. Po wyjęciu kart z urny Komisja ustaliła na ich podstawie następujące wyniki głosowania:

|    |  |   |   |   |   |   |
|----|--|---|---|---|---|---|
| 9  | Liczba kart wyjętych z urny                                | 0 | 0 | 6 | 5 | 1 |
| 9a | w tym liczba kart wyjętych z kopert na kartę do głosowania | 0 | 0 | 0 | 0 | 0 |

**Uwaga!** Liczba z pkt. 9 pomniejszona o liczbę z pkt. 9a powinna być równa liczbie z pkt. 4. Dodatkowo liczba z pkt. 9a nie powinna być większa od liczby z pkt. 8e; jeśli tak nie jest — przypuszczalną przyczynę należy opisać w punkcie 16.

|    |   |   |   |   |   |   |
|----|---|---|---|---|---|---|
| 10 | Liczba kart nieważnych ( <i>innych niż urzędowo ustalone lub nieopatrzonych pieczęcią obwodowej komisji wyborczej</i> ) | 0 | 0 | 0 | 0 | 0 |
| 11 | Liczba kart ważnych   | 0 | 0 | 6 | 5 | 1 |

**Uwaga!** Suma liczb z pkt. 10 i 11 musi być równa liczbie z pkt. 9. Jeśli w pkt. 10 liczba jest większa niż 0, przyczynę należy opisać w pkt. 17.

|    |   |   |   |   |   |   |
|----|---|---|---|---|---|---|
| 12 | Liczba głosów nieważnych ( <i>z kart ważnych</i> )  | 0 | 0 | 0 | 0 | 8 |
| 13 | Liczba głosów ważnych oddanych łącznie na wszystkich kandydatów ( <i>z kart ważnych</i> ) | 0 | 0 | 6 | 4 | 3 |

**Uwaga!** Suma liczb z pkt. 12 i 13 musi być równa liczbie z pkt. 11.

## 14. Na poszczególnych kandydatów na Prezydenta Rzeczypospolitej Polskiej oddano następujące liczby głosów ważnych:

| Lp. | Nazwisko i imię - imiona    | Liczba głosów ważnych |   |   |   |   |
|-----|-----------------------------|-----------------------|---|---|---|---|
| 1.  | BRAUN Grzegorz Michał       | 0                     | 0 | 0 | 0 | 2 |
| 2.  | DUDA Andrzej Sebastian      | 0                     | 0 | 1 | 1 | 9 |
| 3.  | JARUBAS Adam Sebastian      | 0                     | 0 | 0 | 1 | 1 |
| 4.  | KOMOROWSKI Bronisław Maria  | 0                     | 0 | 2 | 5 | 6 |
| 5.  | KORWIN-MIKKE Janusz Ryszard | 0                     | 0 | 0 | 2 | 4 |
| 6.  | KOWALSKI Marian Janusz      | 0                     | 0 | 0 | 0 | 2 |
| 7.  | KUKIZ Paweł Piotr           | 0                     | 0 | 1 | 7 | 4 |
| 8.  | OGÓREK Magdalena Agnieszka  | 0                     | 0 | 0 | 2 | 9 |



|     |                       |       |   |   |   |   |   |
|-----|-----------------------|-------|---|---|---|---|---|
| 9.  | PALIKOT Janusz Marian |       | 0 | 0 | 0 | 2 | 1 |
| 10. | TANAJNO Paweł Jan     |       | 0 | 0 | 0 | 0 | 3 |
| 11. | WILK Jacek            |       | 0 | 0 | 0 | 0 | 2 |
|     |                       | Razem | 0 | 0 | 6 | 4 | 3 |

**Uwaga!** Suma głosów ważnych oddanych na wszystkich kandydatów (rubryka „Razem”) musi być równa liczbie z pkt 13, czyli liczbie głosów ważnych oddanych łącznie na wszystkich kandydatów.

### III. UWAGI I ADNOTACJE

15. \*\*) Uwagi o przypuszczalnej przyczynie ewentualnej różnicy pomiędzy sumą liczb z pkt. 3 i 4 a liczbą z pkt. 2; jeżeli różnica nie występuje, wpisać „brak uwag”:  
*brak uwag*
16. \*\*) Uwagi o przypuszczalnej przyczynie ewentualnej różnicy pomiędzy liczbą z pkt. 9 pomniejszoną o liczbę z pkt. 9a a liczbą z pkt. 4, a także o przypuszczalnej przyczynie ewentualnej różnicy pomiędzy liczbą z pkt. 9a a liczbą z pkt. 8e; jeżeli różnice nie występują, wpisać „brak uwag”:  
*brak uwag*
17. \*\*) Uwagi o przypuszczalnej przyczynie wystąpienia kart nieważnych (pkt 10); jeżeli liczba w pkt. 10 wynosi 0, wpisać „brak uwag”:  
*brak uwag*
18. \*\*) W trakcie głosowania wydano następujące zarządzenia; jeżeli nie wydano, wpisać „brak zarządzeń”:  
*brak zarządzeń*
19. \*\*) Adnotacja o wniesieniu uwag przez mężów zaufania z wymienieniem konkretnych zarzutów\*\*); jeżeli nie ma, wpisać „brak zarzutów” lub „brak mężów zaufania w obwodzie”:  
*brak mężów zaufania w obwodzie*
20. \*\*) Adnotacja o wniesieniu uwag przez członków Komisji z wymienieniem konkretnych zarzutów\*\*); jeżeli nie ma, wpisać „brak zarzutów”:  
*brak zarzutów*
21. \*\*) Inne uwagi; jeżeli nie ma, wpisać „brak uwag”:  
*brak uwag*

Przy sporządzeniu protokołu obecni byli członkowie Komisji:

- 1) Wilgucka Dorota Przewodniczący
- 2) DRZEWIECKA BEATA Zastępca Przewodniczącego
- 3) CZERKUN HENRYK RYSZARD Członek
- 4) KLISOWSKA BARBARA JOLANTA Członek
- 5) MERK MARCIN Członek
- 6) PIETRZAK MICHAŁ DANIEL Członek
- 7) WARCHOŁ ELŻBIETA EDYTA Członek

*Dorota Wilgucka*  
*Drzewiecka*  
*B. Czernak*  
*Barbara Klisowska*  
*Marcin Merk*  
*Michał Pietrzak*  
*Elżbieta Warchoła*



*Wercholak*

8) WERCHOLAK ANNA MAGDALENA Członek



\*) W ponownym głosowaniu wpisać wyraz „PONOWNE”.

\*\*) Jeżeli treść dotycząca danego punktu protokołu nie mieści się na formularzu, należy dołączyć ją do protokołu, zaznaczając to w odpowiednim punkcie protokołu.

\*\*\*) W razie zgłoszenia uwag przez mężów zaufania lub członków Komisji, stanowisko Komisji wobec zarzutów należy dołączyć do protokołu.



4ed6-11b3-7fa5-3149-2fe4-7650-9385-1891

# WYBORY PREZYDENTA RZECZYPOSPOLITEJ POLSKIEJ

|   |  |   |        |        |   |   |                      |          |   |   |   |
|---|--|---|--------|--------|---|---|----------------------|----------|---|---|---|
| Kod terytorialny gminy (dzielnicy w m. st. Warszawie) | 0  | 8 | 1      | 1      | 0 | 2 | Nr obwodu głosowania | 0        | 0 | 1 | 2 |
| Siedziba Obwodowej Komisji Wyborczej (adres)          | Miejskie Przedszkole nr 8, ul. Górnośląska 28, 68-200 Żary |   |        |        |   |   |                      |          |   |   |   |
| Gmina/<br>Dzielnica                                   | m. Żary  |   | Powiat | żarski |   |   | Województwo          | lubuskie |   |   |   |

## PROTOKÓŁ WYNIKÓW GŁOSOWANIA W OBWODZIE W WYBORACH PREZYDENTA RZECZYPOSPOLITEJ POLSKIEJ PRZEPROWADZONEGO W DNIU 10 MAJA 2015 R.

Głosowanie rozpoczęło się w dniu 2015-05-10 o godz. 07:00 i trwało do godz. 21:00

### I. ROZLICZENIE KART DO GŁOSOWANIA

|   |   |   |   |   |   |   |
|---|---|---|---|---|---|---|
| 1 | Liczba wyborców uprawnionych do głosowania ( <i>umieszczonych w spisie, z uwzględnieniem dodatkowych formularzy</i> ) w chwili zakończenia głosowania | 0 | 1 | 0 | 4 | 2 |
|---|---|---|---|---|---|---|

|   |  |   |   |   |   |   |
|---|--|---|---|---|---|---|
| 2 | Komisja otrzymała kart do głosowania   | 0 | 0 | 9 | 0 | 1 |
| 3 | Nie wykorzystano kart do głosowania  | 0 | 0 | 4 | 6 | 8 |
| 4 | Liczba wyborców, którym wydano karty do głosowania ( <i>liczba podpisów w spisie oraz adnotacje „odmowa podpisu”</i> ) | 0 | 0 | 4 | 3 | 3 |

**Uwaga!** Suma liczb z pkt. 3 i 4 powinna być równa liczbie z pkt. 2, jeśli tak nie jest — przypuszczalną przyczynę należy opisać w pkt. 15.

|   |  |   |   |   |   |   |
|---|--|---|---|---|---|---|
| 5 | Liczba wyborców głosujących przez pełnomocnika ( <i>liczba kart do głosowania wydanych na podstawie otrzymanych przez komisję aktów pełnomocnictwa</i> ) | 0 | 0 | 0 | 0 | 0 |
|---|--|---|---|---|---|---|

|   |   |   |   |   |   |   |
|---|---|---|---|---|---|---|
| 6 | Liczba wyborców głosujących na podstawie zaświadczenia o prawie do głosowania | 0 | 0 | 0 | 0 | 2 |
|---|---|---|---|---|---|---|

|    |   |   |   |   |   |   |
|----|---|---|---|---|---|---|
| 7  | Liczba wyborców, którym wysłano pakiety wyborcze  | 0 | 0 | 0 | 0 | 0 |
| 8  | Liczba otrzymanych kopert zwrotnych   | 0 | 0 | 0 | 0 | 0 |
| 8a | Liczba kopert zwrotnych, w których nie było oświadczenia o osobistym i tajnym oddaniu głosu   | 0 | 0 | 0 | 0 | 0 |
| 8b | Liczba kopert zwrotnych, w których oświadczenie nie było podpisane przez wyborcę              | 0 | 0 | 0 | 0 | 0 |
| 8c | Liczba kopert zwrotnych, w których nie było koperty na kartę do głosowania                    | 0 | 0 | 0 | 0 | 0 |
| 8d | Liczba kopert zwrotnych, w których znajdowała się niezaklejona koperta na kartę do głosowania | 0 | 0 | 0 | 0 | 0 |



1fdd-19c9-bde9-043e-ddca-6655-d043-5862

|    |   |  |   |   |   |   |   |
|----|---|--|---|---|---|---|---|
| 8e | Liczba kopert na kartę do głosowania wrzuconych do urny |  | 0 | 0 | 0 | 0 | 0 |
|----|---|--|---|---|---|---|---|

**Uwaga!** Liczba z pkt. 8 nie może być większa od liczby z pkt. 7. Suma liczb z pkt. 8a–8e nie może być większa od liczby z pkt. 8.

## II. USTALENIE WYNIKÓW GŁOSOWANIA

Komisja stwierdziła, że pieczęcie na urnie pozostały nienaruszone. Po wyjęciu kart z urny Komisja ustaliła na ich podstawie następujące wyniki głosowania:

|    |  |  |   |   |   |   |   |
|----|--|--|---|---|---|---|---|
| 9  | Liczba kart wyjętych z urny                                |  | 0 | 0 | 4 | 3 | 3 |
| 9a | w tym liczba kart wyjętych z kopert na kartę do głosowania |  | 0 | 0 | 0 | 0 | 0 |

**Uwaga!** Liczba z pkt. 9 pomniejszona o liczbę z pkt. 9a powinna być równa liczbie z pkt. 4. Dodatkowo liczba z pkt. 9a nie powinna być większa od liczby z pkt. 8e; jeśli tak nie jest — przypuszczalną przyczynę należy opisać w punkcie 16.

|    |   |  |   |   |   |   |   |
|----|---|--|---|---|---|---|---|
| 10 | Liczba kart nieważnych ( <i>innych niż urzędowo ustalone lub nieopatrzonych pieczęcią obwodowej komisji wyborczej</i> ) |  | 0 | 0 | 0 | 0 | 0 |
| 11 | Liczba kart ważnych   |  | 0 | 0 | 4 | 3 | 3 |

**Uwaga!** Suma liczb z pkt. 10 i 11 musi być równa liczbie z pkt. 9. Jeśli w pkt. 10 liczba jest większa niż 0, przyczynę należy opisać w pkt. 17.

|    |   |  |   |   |   |   |   |
|----|---|--|---|---|---|---|---|
| 12 | Liczba głosów nieważnych ( <i>z kart ważnych</i> )  |  | 0 | 0 | 0 | 0 | 7 |
| 13 | Liczba głosów ważnych oddanych łącznie na wszystkich kandydatów ( <i>z kart ważnych</i> ) |  | 0 | 0 | 4 | 2 | 6 |

**Uwaga!** Suma liczb z pkt. 12 i 13 musi być równa liczbie z pkt. 11.

## 14. Na poszczególnych kandydatów na Prezydenta Rzeczypospolitej Polskiej oddano następujące liczby głosów ważnych:

| Lp. | Nazwisko i imię - imiona    | Liczba głosów ważnych |   |   |   |   |
|-----|-----------------------------|-----------------------|---|---|---|---|
| 1.  | BRAUN Grzegorz Michał       | 0                     | 0 | 0 | 0 | 7 |
| 2.  | DUDA Andrzej Sebastian      | 0                     | 0 | 1 | 1 | 8 |
| 3.  | JARUBAS Adam Sebastian      | 0                     | 0 | 0 | 0 | 3 |
| 4.  | KOMOROWSKI Bronisław Maria  | 0                     | 0 | 1 | 7 | 1 |
| 5.  | KORWIN-MIKKE Janusz Ryszard | 0                     | 0 | 0 | 1 | 1 |
| 6.  | KOWALSKI Marian Janusz      | 0                     | 0 | 0 | 0 | 2 |
| 7.  | KUKIZ Paweł Piotr           | 0                     | 0 | 1 | 0 | 1 |
| 8.  | OGÓREK Magdalena Agnieszka  | 0                     | 0 | 0 | 0 | 8 |



|     |                       |       |   |   |   |   |   |
|-----|-----------------------|-------|---|---|---|---|---|
| 9.  | PALIKOT Janusz Marian |       | 0 | 0 | 0 | 0 | 3 |
| 10. | TANAJNO Paweł Jan     |       | 0 | 0 | 0 | 0 | 0 |
| 11. | WILK Jacek            |       | 0 | 0 | 0 | 0 | 2 |
|     |                       | Razem | 0 | 0 | 4 | 2 | 6 |

**Uwaga!** Suma głosów ważnych oddanych na wszystkich kandydatów (rubryka „Razem”) musi być równa liczbie z pkt 13, czyli liczbie głosów ważnych oddanych łącznie na wszystkich kandydatów.

### III. UWAGI I ADNOTACJE

15. \*\*) Uwagi o przypuszczalnej przyczynie ewentualnej różnicy pomiędzy sumą liczb z pkt. 3 i 4 a liczbą z pkt. 2; jeżeli różnica nie występuje, wpisać „brak uwag”:  
*brak uwag*
16. \*\*) Uwagi o przypuszczalnej przyczynie ewentualnej różnicy pomiędzy liczbą z pkt. 9 pomniejszoną o liczbę z pkt. 9a a liczbą z pkt. 4, a także o przypuszczalnej przyczynie ewentualnej różnicy pomiędzy liczbą z pkt. 9a a liczbą z pkt. 8e; jeżeli różnice nie występują, wpisać „brak uwag”:  
*brak uwag*
17. \*\*) Uwagi o przypuszczalnej przyczynie wystąpienia kart nieważnych (pkt 10); jeżeli liczba w pkt. 10 wynosi 0, wpisać „brak uwag”:  
*brak uwag*
18. \*\*) W trakcie głosowania wydano następujące zarządzenia; jeżeli nie wydano, wpisać „brak zarządzeń”:  
*brak zarządzeń*
19. \*\*) Adnotacja o wniesieniu uwag przez mężów zaufania z wymienieniem konkretnych zarzutów\*\*\*); jeżeli nie ma, wpisać „brak zarzutów” lub „brak mężów zaufania w obwodzie”:  
*brak mężów zaufania w obwodzie*
20. \*\*) Adnotacja o wniesieniu uwag przez członków Komisji z wymienieniem konkretnych zarzutów\*\*\*); jeżeli nie ma, wpisać „brak zarzutów”:  
*brak zarzutów*
21. \*\*) Inne uwagi; jeżeli nie ma, wpisać „brak uwag”:  
*brak uwag*

Przy sporządzeniu protokołu obecni byli członkowie Komisji:

- 1) Makosz Agnieszka Justyna Przewodniczący
- 2) Olejnik Marcin Zastępca Przewodniczącego
- 3) Bartosiak Grażyna Kazimiera Członek
- 4) Bielak Mariusz Członek
- 5) Furman Alina Członek
- 6) Grochowska Elżbieta Grażyna Członek
- 7) Grześkowiak Konrad Dariusz Członek
- 8) Niewczas Wojciech Grzegorz Członek

*Agnieszka Makosz*

*Marcin Olejnik*

*Bartosiak Grażyna*

*Mariusz Bielak*

*Furman Alina*

*Elżbieta Grochowska*


*Konrad Grześkowiak*

*Wojciech Niewczas*



9) Okońska Jolanta Urszula Członek

*Jolanta Okońska*



\*) W ponownym głosowaniu wpisać wyraz „PONOWNE”.

\*\*) Jeżeli treść dotycząca danego punktu protokołu nie mieści się na formularzu, należy dołączyć ją do protokołu, zaznaczając to w odpowiednim punkcie protokołu.

\*\*\*) W razie zgłoszenia uwag przez mężów zaufania lub członków Komisji, stanowisko Komisji wobec zarzutów należy dołączyć do protokołu.



1fdd-19c9-bde9-043e-ddca-6655-d043-5862

5



# WYBORY PREZYDENTA RZECZYPOSPOLITEJ POLSKIEJ

|   |  |   |        |        |   |   |                      |          |   |   |   |
|---|--|---|--------|--------|---|---|----------------------|----------|---|---|---|
| Kod terytorialny gminy (dzielnicy w m. st. Warszawie) | 0  | 8 | 1      | 1      | 0 | 2 | Nr obwodu głosowania | 0        | 0 | 1 | 3 |
| Siedziba Obwodowej Komisji Wyborczej (adres)          | Szkoła Podstawowa nr 5 budynek A, ul. Częstochowska 3, 68-200 Żary |   |        |        |   |   |                      |          |   |   |   |
| Gmina/<br>Dzielnica                                   | m. Żary  |   | Powiat | żarski |   |   | Województwo          | lubuskie |   |   |   |

## PROTOKÓŁ WYNIKÓW GŁOSOWANIA W OBWODZIE W WYBORACH PREZYDENTA RZECZYPOSPOLITEJ POLSKIEJ PRZEPROWADZONEGO W DNIU 10 MAJA 2015 R.

Głosowanie rozpoczęło się w dniu 2015-05-10 o godz. 07:00 i trwało do godz. 21:00

### I. ROZLICZENIE KART DO GŁOSOWANIA

|   |   |   |   |   |   |   |
|---|---|---|---|---|---|---|
| 1 | Liczba wyborców uprawnionych do głosowania ( <i>umieszczonych w spisie, z uwzględnieniem dodatkowych formularzy</i> ) w chwili zakończenia głosowania | 0 | 1 | 4 | 4 | 0 |
|---|---|---|---|---|---|---|

|   |                                      |   |   |   |   |   |
|---|--------------------------------------|---|---|---|---|---|
| 2 | Komisja otrzymała kart do głosowania | 0 | 1 | 2 | 0 | 4 |
|---|--------------------------------------|---|---|---|---|---|

|   |                                     |   |   |   |   |   |
|---|-------------------------------------|---|---|---|---|---|
| 3 | Nie wykorzystano kart do głosowania | 0 | 0 | 4 | 5 | 3 |
|---|-------------------------------------|---|---|---|---|---|

|   |  |   |   |   |   |   |
|---|--|---|---|---|---|---|
| 4 | Liczba wyborców, którym wydano karty do głosowania ( <i>liczba podpisów w spisie oraz adnotacje „odmowa podpisu”</i> ) | 0 | 0 | 7 | 5 | 1 |
|---|--|---|---|---|---|---|

**Uwaga!** Suma liczb z pkt. 3 i 4 powinna być równa liczbie z pkt. 2, jeśli tak nie jest — przypuszczalną przyczynę należy opisać w pkt. 15.

|   |  |   |   |   |   |   |
|---|--|---|---|---|---|---|
| 5 | Liczba wyborców głosujących przez pełnomocnika ( <i>liczba kart do głosowania wydanych na podstawie otrzymanych przez komisję aktów pełnomocnictwa</i> ) | 0 | 0 | 0 | 0 | 0 |
|---|--|---|---|---|---|---|

|   |   |   |   |   |   |   |
|---|---|---|---|---|---|---|
| 6 | Liczba wyborców głosujących na podstawie zaświadczenia o prawie do głosowania | 0 | 0 | 0 | 0 | 3 |
|---|---|---|---|---|---|---|

|   |  |   |   |   |   |   |
|---|--|---|---|---|---|---|
| 7 | Liczba wyborców, którym wysłano pakiety wyborcze | 0 | 0 | 0 | 0 | 1 |
|---|--|---|---|---|---|---|

|   |                                     |   |   |   |   |   |
|---|-------------------------------------|---|---|---|---|---|
| 8 | Liczba otrzymanych kopert zwrotnych | 0 | 0 | 0 | 0 | 1 |
|---|-------------------------------------|---|---|---|---|---|

|    |   |   |   |   |   |   |
|----|---|---|---|---|---|---|
| 8a | Liczba kopert zwrotnych, w których nie było oświadczenia o osobistym i tajnym oddaniu głosu | 0 | 0 | 0 | 0 | 0 |
|----|---|---|---|---|---|---|

|    |  |   |   |   |   |   |
|----|--|---|---|---|---|---|
| 8b | Liczba kopert zwrotnych, w których oświadczenie nie było podpisane przez wyborcę | 0 | 0 | 0 | 0 | 0 |
|----|--|---|---|---|---|---|

|    |  |   |   |   |   |   |
|----|--|---|---|---|---|---|
| 8c | Liczba kopert zwrotnych, w których nie było koperty na kartę do głosowania | 0 | 0 | 0 | 0 | 0 |
|----|--|---|---|---|---|---|

|    |   |   |   |   |   |   |
|----|---|---|---|---|---|---|
| 8d | Liczba kopert zwrotnych, w których znajdowała się niezaklejona koperta na kartę do głosowania | 0 | 0 | 0 | 0 | 0 |
|----|---|---|---|---|---|---|



a31d-00e7-cc02-5532-6d06-1ae9-c684-918c

|    |   |   |   |   |   |   |
|----|---|---|---|---|---|---|
| 8e | Liczba kopert na kartę do głosowania wrzuconych do urny | 0 | 0 | 0 | 0 | 1 |
|----|---|---|---|---|---|---|

**Uwaga!** Liczba z pkt. 8 nie może być większa od liczby z pkt. 7. Suma liczb z pkt. 8a–8e nie może być większa od liczby z pkt. 8.

## II. USTALENIE WYNIKÓW GŁOSOWANIA

Komisja stwierdziła, że pieczęcie na urnie pozostały nienaruszone. Po wyjęciu kart z urny Komisja ustaliła na ich podstawie następujące wyniki głosowania:

|    |  |   |   |   |   |   |
|----|--|---|---|---|---|---|
| 9  | Liczba kart wyjętych z urny                                | 0 | 0 | 7 | 5 | 2 |
| 9a | w tym liczba kart wyjętych z kopert na kartę do głosowania | 0 | 0 | 0 | 0 | 1 |

**Uwaga!** Liczba z pkt. 9 pomniejszona o liczbę z pkt. 9a powinna być równa liczbie z pkt. 4. Dodatkowo liczba z pkt. 9a nie powinna być większa od liczby z pkt. 8e; jeśli tak nie jest — przypuszczalną przyczynę należy opisać w punkcie 16.

|    |   |   |   |   |   |   |
|----|---|---|---|---|---|---|
| 10 | Liczba kart nieważnych ( <i>innych niż urzędowo ustalone lub nieopatrzonych pieczęcią obwodowej komisji wyborczej</i> ) | 0 | 0 | 0 | 0 | 0 |
| 11 | Liczba kart ważnych   | 0 | 0 | 7 | 5 | 2 |

**Uwaga!** Suma liczb z pkt. 10 i 11 musi być równa liczbie z pkt. 9. Jeśli w pkt. 10 liczba jest większa niż 0, przyczynę należy opisać w pkt. 17.

|    |   |   |   |   |   |   |
|----|---|---|---|---|---|---|
| 12 | Liczba głosów nieważnych ( <i>z kart ważnych</i> )  | 0 | 0 | 0 | 0 | 7 |
| 13 | Liczba głosów ważnych oddanych łącznie na wszystkich kandydatów ( <i>z kart ważnych</i> ) | 0 | 0 | 7 | 4 | 5 |

**Uwaga!** Suma liczb z pkt. 12 i 13 musi być równa liczbie z pkt. 11.

### 14. Na poszczególnych kandydatów na Prezydenta Rzeczypospolitej Polskiej oddano następujące liczby głosów ważnych:

| Lp. | Nazwisko i imię - imiona    | Liczba głosów ważnych |   |   |   |   |
|-----|-----------------------------|-----------------------|---|---|---|---|
| 1.  | BRAUN Grzegorz Michał       | 0                     | 0 | 0 | 1 | 6 |
| 2.  | DUDA Andrzej Sebastian      | 0                     | 0 | 1 | 7 | 1 |
| 3.  | JARUBAS Adam Sebastian      | 0                     | 0 | 0 | 0 | 0 |
| 4.  | KOMOROWSKI Bronisław Maria  | 0                     | 0 | 3 | 5 | 0 |
| 5.  | KORWIN-MIKKE Janusz Ryszard | 0                     | 0 | 0 | 1 | 7 |
| 6.  | KOWALSKI Marian Janusz      | 0                     | 0 | 0 | 0 | 4 |
| 7.  | KUKIZ Paweł Piotr           | 0                     | 0 | 1 | 5 | 8 |
| 8.  | OGÓREK Magdalena Agnieszka  | 0                     | 0 | 0 | 2 | 0 |



|     |                       |       |   |   |   |   |   |
|-----|-----------------------|-------|---|---|---|---|---|
| 9.  | PALIKOT Janusz Marian |       | 0 | 0 | 0 | 0 | 7 |
| 10. | TANAJNO Paweł Jan     |       | 0 | 0 | 0 | 0 | 2 |
| 11. | WILK Jacek            |       | 0 | 0 | 0 | 0 | 0 |
|     |                       | Razem | 0 | 0 | 7 | 4 | 5 |

**Uwaga!** Suma głosów ważnych oddanych na wszystkich kandydatów (rubryka „Razem”) musi być równa liczbie z pkt 13, czyli liczbie głosów ważnych oddanych łącznie na wszystkich kandydatów.

### III. UWAGI I ADNOTACJE

15. \*\*) Uwagi o przypuszczalnej przyczynie ewentualnej różnicy pomiędzy sumą liczb z pkt. 3 i 4 a liczbą z pkt. 2; jeżeli różnica nie występuje, wpisać „brak uwag”:  
*brak uwag*
16. \*\*) Uwagi o przypuszczalnej przyczynie ewentualnej różnicy pomiędzy liczbą z pkt. 9 pomniejszoną o liczbę z pkt. 9a a liczbą z pkt. 4, a także o przypuszczalnej przyczynie ewentualnej różnicy pomiędzy liczbą z pkt. 9a a liczbą z pkt. 8e; jeżeli różnice nie występują, wpisać „brak uwag”:  
*brak uwag*
17. \*\*) Uwagi o przypuszczalnej przyczynie wystąpienia kart nieważnych (pkt 10); jeżeli liczba w pkt. 10 wynosi 0, wpisać „brak uwag”:  
*brak uwag*
18. \*\*) W trakcie głosowania wydano następujące zarządzenia; jeżeli nie wydano, wpisać „brak zarządzeń”:  
*brak zarządzeń*
19. \*\*) Adnotacja o wniesieniu uwag przez mężów zaufania z wymienieniem konkretnych zarzutów\*\*\*); jeżeli nie ma, wpisać „brak zarzutów” lub „brak mężów zaufania w obwodzie”:  
*brak mężów zaufania w obwodzie*
20. \*\*) Adnotacja o wniesieniu uwag przez członków Komisji z wymienieniem konkretnych zarzutów\*\*\*); jeżeli nie ma, wpisać „brak zarzutów”:  
*brak zarzutów*
21. \*\*) Inne uwagi; jeżeli nie ma, wpisać „brak uwag”:  
*brak uwag*

Przy sporządzeniu protokołu obecni byli członkowie Komisji:


- 1) Pijar Kira Izabela Przewodniczący
- 2) Bujak Aneta Kinga Zastępca Przewodniczącego
- 3) Borowiec Sylwia Wioletta Członek
- 4) Kaczmarek Andrzej Piotr Członek
- 5) Lis Barbara Maria Członek
- 6) Matysiak Małorzata Barbara Członek
- 7) Romanowicz Małgorzata Elżbieta Członek
- 8) Stępień Beata Małgorzata Członek

*Pijar Kira*  
.....  
*Bujak A.*  
.....  
*Borowiec*  
.....  
*Kaczmarek.*  
.....  
*Lis Barbara*  
.....  
*Matysiak Małorzata*  
.....  
*Małgorzata Romanowicz*  
.....  
*Stępień*  
.....



9) Zielińska Bożena Maria Członek

Zielińska Bożena



\*) W ponownym głosowaniu wpisać wyraz „PONOWNE”.

\*\*) Jeżeli treść dotycząca danego punktu protokołu nie mieści się na formularzu, należy dołączyć ją do protokołu, zaznaczając to w odpowiednim punkcie protokołu.

\*\*\*) W razie zgłoszenia uwag przez mężów zaufania lub członków Komisji, stanowisko Komisji wobec zarzutów należy dołączyć do protokołu.



a31d-00e7-cc02-5532-6d06-1ae9-c684-918c

# WYBORY PREZYDENTA RZECZYPOSPOLITEJ POLSKIEJ

|   |  |   |        |        |   |   |                      |          |   |   |   |
|---|--|---|--------|--------|---|---|----------------------|----------|---|---|---|
| Kod terytorialny gminy (dzielnicy w m. st. Warszawie) | 0  | 8 | 1      | 1      | 0 | 2 | Nr obwodu głosowania | 0        | 0 | 1 | 4 |
| Siedziba Obwodowej Komisji Wyborczej (adres)          | Zespół Szkół Budowlanych, ul. Górnośląska 2, 68-200 Żary |   |        |        |   |   |                      |          |   |   |   |
| Gmina/<br>Dzielnica                                   | m. Żary  |   | Powiat | żarski |   |   | Województwo          | lubuskie |   |   |   |

## PROTOKÓŁ WYNIKÓW GŁOSOWANIA W OBWODZIE W WYBORACH PREZYDENTA RZECZYPOSPOLITEJ POLSKIEJ PRZEPROWADZONEGO W DNIU 10 MAJA 2015 R.

Głosowanie rozpoczęło się w dniu 2015-05-10 o godz. 07:00 i trwało do godz. 21:00

### I. ROZLICZENIE KART DO GŁOSOWANIA

|   |   |   |   |   |   |   |
|---|---|---|---|---|---|---|
| 1 | Liczba wyborców uprawnionych do głosowania ( <i>umieszczonych w spisie, z uwzględnieniem dodatkowych formularzy</i> ) w chwili zakończenia głosowania | 0 | 1 | 4 | 7 | 6 |
|---|---|---|---|---|---|---|

|   |  |   |   |   |   |   |
|---|--|---|---|---|---|---|
| 2 | Komisja otrzymała kart do głosowania   | 0 | 1 | 3 | 0 | 0 |
| 3 | Nie wykorzystano kart do głosowania  | 0 | 0 | 6 | 9 | 4 |
| 4 | Liczba wyborców, którym wydano karty do głosowania ( <i>liczba podpisów w spisie oraz adnotacje „odmowa podpisu”</i> ) | 0 | 0 | 6 | 0 | 6 |

**Uwaga!** Suma liczb z pkt. 3 i 4 powinna być równa liczbie z pkt. 2, jeśli tak nie jest — przypuszczalną przyczynę należy opisać w pkt. 15.

|   |  |   |   |   |   |   |
|---|--|---|---|---|---|---|
| 5 | Liczba wyborców głosujących przez pełnomocnika ( <i>liczba kart do głosowania wydanych na podstawie otrzymanych przez komisję aktów pełnomocnictwa</i> ) | 0 | 0 | 0 | 0 | 0 |
|---|--|---|---|---|---|---|

|   |   |   |   |   |   |   |
|---|---|---|---|---|---|---|
| 6 | Liczba wyborców głosujących na podstawie zaświadczenia o prawie do głosowania | 0 | 0 | 0 | 0 | 0 |
|---|---|---|---|---|---|---|

|    |   |   |   |   |   |   |
|----|---|---|---|---|---|---|
| 7  | Liczba wyborców, którym wysłano pakiety wyborcze  | 0 | 0 | 0 | 0 | 0 |
| 8  | Liczba otrzymanych kopert zwrotnych   | 0 | 0 | 0 | 0 | 0 |
| 8a | Liczba kopert zwrotnych, w których nie było oświadczenia o osobistym i tajnym oddaniu głosu   | 0 | 0 | 0 | 0 | 0 |
| 8b | Liczba kopert zwrotnych, w których oświadczenie nie było podpisane przez wyborcę              | 0 | 0 | 0 | 0 | 0 |
| 8c | Liczba kopert zwrotnych, w których nie było koperty na kartę do głosowania                    | 0 | 0 | 0 | 0 | 0 |
| 8d | Liczba kopert zwrotnych, w których znajdowała się niezaklejona koperta na kartę do głosowania | 0 | 0 | 0 | 0 | 0 |



64cc-d854-63f5-79ea-b170-5038-9f7d-f9c4

|    |   |   |   |   |   |   |
|----|---|---|---|---|---|---|
| 8e | Liczba kopert na kartę do głosowania wrzuconych do urny | 0 | 0 | 0 | 0 | 0 |
|----|---|---|---|---|---|---|

**Uwaga!** Liczba z pkt. 8 nie może być większa od liczby z pkt. 7. Suma liczb z pkt. 8a–8e nie może być większa od liczby z pkt. 8.

## II. USTALENIE WYNIKÓW GŁOSOWANIA

Komisja stwierdziła, że pieczęcie na urnie pozostały nienaruszone. Po wyjęciu kart z urny Komisja ustaliła na ich podstawie następujące wyniki głosowania:

|    |  |   |   |   |   |   |
|----|--|---|---|---|---|---|
| 9  | Liczba kart wyjętych z urny                                | 0 | 0 | 6 | 0 | 6 |
| 9a | w tym liczba kart wyjętych z kopert na kartę do głosowania | 0 | 0 | 0 | 0 | 0 |

**Uwaga!** Liczba z pkt. 9 pomniejszona o liczbę z pkt. 9a powinna być równa liczbie z pkt. 4. Dodatkowo liczba z pkt. 9a nie powinna być większa od liczby z pkt. 8e; jeśli tak nie jest — przypuszczalną przyczynę należy opisać w punkcie 16.

|    |   |   |   |   |   |   |
|----|---|---|---|---|---|---|
| 10 | Liczba kart nieważnych ( <i>innych niż urzędowo ustalone lub nieopatrzonych pieczęcią obwodowej komisji wyborczej</i> ) | 0 | 0 | 0 | 0 | 0 |
| 11 | Liczba kart ważnych   | 0 | 0 | 6 | 0 | 6 |

**Uwaga!** Suma liczb z pkt. 10 i 11 musi być równa liczbie z pkt. 9.  
Jeśli w pkt. 10 liczba jest większa niż 0, przyczynę należy opisać w pkt. 17.

|    |   |   |   |   |   |   |
|----|---|---|---|---|---|---|
| 12 | Liczba głosów nieważnych ( <i>z kart ważnych</i> )  | 0 | 0 | 0 | 0 | 6 |
| 13 | Liczba głosów ważnych oddanych łącznie na wszystkich kandydatów ( <i>z kart ważnych</i> ) | 0 | 0 | 6 | 0 | 0 |

**Uwaga!** Suma liczb z pkt. 12 i 13 musi być równa liczbie z pkt. 11.

### 14. Na poszczególnych kandydatów na Prezydenta Rzeczypospolitej Polskiej oddano następujące liczby głosów ważnych:

| Lp. | Nazwisko i imię - imiona    | Liczba głosów ważnych |   |   |   |   |
|-----|-----------------------------|-----------------------|---|---|---|---|
|     |                             |                       |   |   |   |   |
| 1.  | BRAUN Grzegorz Michał       | 0                     | 0 | 0 | 0 | 0 |
| 2.  | DUDA Andrzej Sebastian      | 0                     | 0 | 1 | 6 | 5 |
| 3.  | JARUBAS Adam Sebastian      | 0                     | 0 | 0 | 0 | 0 |
| 4.  | KOMOROWSKI Bronisław Maria  | 0                     | 0 | 2 | 4 | 3 |
| 5.  | KORWIN-MIKKE Janusz Ryszard | 0                     | 0 | 0 | 1 | 5 |
| 6.  | KOWALSKI Marian Janusz      | 0                     | 0 | 0 | 0 | 3 |
| 7.  | KUKIZ Paweł Piotr           | 0                     | 0 | 1 | 4 | 2 |
| 8.  | OGÓREK Magdalena Agnieszka  | 0                     | 0 | 0 | 2 | 6 |



|     |                       |       |   |   |   |   |   |
|-----|-----------------------|-------|---|---|---|---|---|
| 9.  | PALIKOT Janusz Marian |       | 0 | 0 | 0 | 0 | 6 |
| 10. | TANAJNO Paweł Jan     |       | 0 | 0 | 0 | 0 | 0 |
| 11. | WILK Jacek            |       | 0 | 0 | 0 | 0 | 0 |
|     |                       | Razem | 0 | 0 | 6 | 0 | 0 |

**Uwaga!** Suma głosów ważnych oddanych na wszystkich kandydatów (rubryka „Razem”) musi być równa liczbie z pkt 13, czyli liczbie głosów ważnych oddanych łącznie na wszystkich kandydatów.

### III. UWAGI I ADNOTACJE

15. \*\*) Uwagi o przypuszczalnej przyczynie ewentualnej różnicy pomiędzy sumą liczb z pkt. 3 i 4 a liczbą z pkt. 2; jeżeli różnica nie występuje, wpisać „brak uwag”:  
*brak uwag*
16. \*\*) Uwagi o przypuszczalnej przyczynie ewentualnej różnicy pomiędzy liczbą z pkt. 9 pomniejszoną o liczbę z pkt. 9a a liczbą z pkt. 4, a także o przypuszczalnej przyczynie ewentualnej różnicy pomiędzy liczbą z pkt. 9a a liczbą z pkt. 8e; jeżeli różnice nie występują, wpisać „brak uwag”:  
*brak uwag*
17. \*\*) Uwagi o przypuszczalnej przyczynie wystąpienia kart nieważnych (pkt 10); jeżeli liczba w pkt. 10 wynosi 0, wpisać „brak uwag”:  
*brak uwag*
18. \*\*) W trakcie głosowania wydano następujące zarządzenia; jeżeli nie wydano, wpisać „brak zarządzeń”:  
*brak zarządzeń*
19. \*\*) Adnotacja o wniesieniu uwag przez mężów zaufania z wymienieniem konkretnych zarzutów\*\*\*); jeżeli nie ma, wpisać „brak zarzutów” lub „brak mężów zaufania w obwodzie”:  
*brak mężów zaufania w obwodzie*
20. \*\*) Adnotacja o wniesieniu uwag przez członków Komisji z wymienieniem konkretnych zarzutów\*\*\*); jeżeli nie ma, wpisać „brak zarzutów”:  
*brak zarzutów*
21. \*\*) Inne uwagi; jeżeli nie ma, wpisać „brak uwag”:  
*brak uwag*

Przy sporządzeniu protokołu obecni byli członkowie Komisji:

- 1) Świerk Mirosława Przewodniczący
- 2) Adamowicz Iwona Zastępca Przewodniczącego
- 3) Całka Danuta Urszula Członek
- 4) Cholma Danuta Wiktoria Członek
- 5) Kozłowski Zbigniew Antoni Członek
- 6) Luszka Sandra Barbara Członek
- 7) Pejaś Elżbieta Członek
- 8) Szpakowski Patryk Amadeusz Członek

.....  
*Jolanta*  
 .....  
*Calka*  
 .....  
*Cholma*  
 .....  
*Kozlowski*  
 .....  
*Luszka*  
 .....  
*Pejas*  
 .....  
*Szpakowski*  
 .....



9) Zychla Wacław Zdzisław Członek



\*) W ponownym głosowaniu wpisać wyraz „PONOWNE”.

\*\*) Jeżeli treść dotycząca danego punktu protokołu nie mieści się na formularzu, należy dołączyć ją do protokołu, zaznaczając to w odpowiednim punkcie protokołu.

\*\*\*) W razie zgłoszenia uwag przez mężów zaufania lub członków Komisji, stanowisko Komisji wobec zarzutów należy dołączyć do protokołu.



64cc-d854-63f5-79ea-b170-5038-9f7d-f9c4



# WYBORY PREZYDENTA RZECZYPOSPOLITEJ POLSKIEJ

|   |  |   |        |        |   |   |                      |          |   |   |   |
|---|--|---|--------|--------|---|---|----------------------|----------|---|---|---|
| Kod terytorialny gminy (dzielnicy w m. st. Warszawie) | 0  | 8 | 1      | 1      | 0 | 2 | Nr obwodu głosowania | 0        | 0 | 1 | 5 |
| Siedziba Obwodowej Komisji Wyborczej (adres)          | Szkoła Podstawowa nr 5 budynek B, ul. Częstochowska 3, 68-200 Żary |   |        |        |   |   |                      |          |   |   |   |
| Gmina/Dzielnica                                       | m. Żary  |   | Powiat | żarski |   |   | Województwo          | łubuskie |   |   |   |

## PROTOKÓŁ WYNIKÓW GŁOSOWANIA W OBWODZIE W WYBORACH PREZYDENTA RZECZYPOSPOLITEJ POLSKIEJ PRZEPROWADZONEGO W DNIU 10 MAJA 2015 R.

Głosowanie rozpoczęło się w dniu 2015-05-10 o godz. 07:00 i trwało do godz. 21:00

### I. ROZLICZENIE KART DO GŁOSOWANIA

|   |   |   |   |   |   |   |
|---|---|---|---|---|---|---|
| 1 | Liczba wyborców uprawnionych do głosowania ( <i>umieszczonych w spisie, z uwzględnieniem dodatkowych formularzy</i> ) w chwili zakończenia głosowania | 0 | 1 | 5 | 0 | 6 |
|---|---|---|---|---|---|---|


|   |  |   |   |   |   |   |
|---|--|---|---|---|---|---|
| 2 | Komisja otrzymała kart do głosowania   | 0 | 1 | 2 | 9 | 9 |
| 3 | Nie wykorzystano kart do głosowania  | 0 | 0 | 6 | 3 | 5 |
| 4 | Liczba wyborców, którym wydano karty do głosowania ( <i>liczba podpisów w spisie oraz adnotacje „odmowa podpisu”</i> ) | 0 | 0 | 6 | 6 | 4 |

**Uwaga!** Suma liczb z pkt. 3 i 4 powinna być równa liczbie z pkt. 2, jeśli tak nie jest — przypuszczalną przyczynę należy opisać w pkt. 15.

|   |  |   |   |   |   |   |
|---|--|---|---|---|---|---|
| 5 | Liczba wyborców głosujących przez pełnomocnika ( <i>liczba kart do głosowania wydanych na podstawie otrzymanych przez komisję aktów pełnomocnictwa</i> ) | 0 | 0 | 0 | 0 | 1 |
|---|--|---|---|---|---|---|

|   |   |   |   |   |   |   |
|---|---|---|---|---|---|---|
| 6 | Liczba wyborców głosujących na podstawie zaświadczenia o prawie do głosowania | 0 | 0 | 0 | 0 | 1 |
|---|---|---|---|---|---|---|

|    |   |   |   |   |   |   |
|----|---|---|---|---|---|---|
| 7  | Liczba wyborców, którym wysłano pakiety wyborcze  | 0 | 0 | 0 | 0 | 0 |
| 8  | Liczba otrzymanych kopert zwrotnych   | 0 | 0 | 0 | 0 | 0 |
| 8a | Liczba kopert zwrotnych, w których nie było oświadczenia o osobistym i tajnym oddaniu głosu   | 0 | 0 | 0 | 0 | 0 |
| 8b | Liczba kopert zwrotnych, w których oświadczenie nie było podpisane przez wyborcę              | 0 | 0 | 0 | 0 | 0 |
| 8c | Liczba kopert zwrotnych, w których nie było koperty na kartę do głosowania                    | 0 | 0 | 0 | 0 | 0 |
| 8d | Liczba kopert zwrotnych, w których znajdowała się niezaklejona koperta na kartę do głosowania | 0 | 0 | 0 | 0 | 0 |


  
 Kucanas  
 Ogalek  
 Dob  
 Flek  
 Seltars  
 Kosler  
 Jy  
 Of



9443-74cc-052a-b8c5-414e-3189-d8f0-9858

|    |   |   |   |   |   |   |
|----|---|---|---|---|---|---|
| 8e | Liczba kopert na kartę do głosowania wrzuconych do urny | 0 | 0 | 0 | 0 | 0 |
|----|---|---|---|---|---|---|

**Uwaga!** Liczba z pkt. 8 nie może być większa od liczby z pkt. 7. Suma liczb z pkt. 8a-8e nie może być większa od liczby z pkt. 8.

## II. USTALENIE WYNIKÓW GŁOSOWANIA

Komisja stwierdziła, że pieczęcie na urnie pozostały nienaruszone. Po wyjęciu kart z urny Komisja ustaliła na ich podstawie następujące wyniki głosowania:

|    |  |   |   |   |   |   |
|----|--|---|---|---|---|---|
| 9  | Liczba kart wyjętych z urny                                | 0 | 0 | 6 | 6 | 4 |
| 9a | w tym liczba kart wyjętych z kopert na kartę do głosowania | 0 | 0 | 0 | 0 | 0 |

**Uwaga!** Liczba z pkt. 9 pomniejszona o liczbę z pkt. 9a powinna być równa liczbie z pkt. 4. Dodatkowo liczba z pkt. 9a nie powinna być większa od liczby z pkt. 8e; jeśli tak nie jest — przypuszczalną przyczynę należy opisać w punkcie 16.

|    |   |   |   |   |   |   |
|----|---|---|---|---|---|---|
| 10 | Liczba kart nieważnych ( <i>innych niż urzędowo ustalone lub nieopatrzonych pieczęcią obwodowej komisji wyborczej</i> ) | 0 | 0 | 0 | 0 | 0 |
| 11 | Liczba kart ważnych   | 0 | 0 | 6 | 6 | 4 |

**Uwaga!** Suma liczb z pkt. 10 i 11 musi być równa liczbie z pkt. 9. Jeśli w pkt. 10 liczba jest większa niż 0, przyczynę należy opisać w pkt. 17.

|    |   |   |   |   |   |   |
|----|---|---|---|---|---|---|
| 12 | Liczba głosów nieważnych ( <i>z kart ważnych</i> )  | 0 | 0 | 0 | 0 | 4 |
| 13 | Liczba głosów ważnych oddanych łącznie na wszystkich kandydatów ( <i>z kart ważnych</i> ) | 0 | 0 | 6 | 6 | 0 |

**Uwaga!** Suma liczb z pkt. 12 i 13 musi być równa liczbie z pkt. 11.

## 14. Na poszczególnych kandydatów na Prezydenta Rzeczypospolitej Polskiej oddano następujące liczby głosów ważnych:

| Lp. | Nazwisko i imię - imiona    | Liczba głosów ważnych |   |   |   |   |
|-----|-----------------------------|-----------------------|---|---|---|---|
| 1.  | BRAUN Grzegorz Michał       | 0                     | 0 | 0 | 0 | 4 |
| 2.  | DUDA Andrzej Sebastian      | 0                     | 0 | 1 | 9 | 3 |
| 3.  | JARUBAS Adam Sebastian      | 0                     | 0 | 0 | 0 | 6 |
| 4.  | KOMOROWSKI Bronisław Maria  | 0                     | 0 | 2 | 4 | 9 |
| 5.  | KORWIN-MIKKE Janusz Ryszard | 0                     | 0 | 0 | 2 | 3 |
| 6.  | KOWALSKI Marian Janusz      | 0                     | 0 | 0 | 0 | 2 |
| 7.  | KUKIZ Paweł Piotr           | 0                     | 0 | 1 | 6 | 0 |
| 8.  | OGÓREK Magdalena Agnieszka  | 0                     | 0 | 0 | 1 | 7 |



9443-74cc-052a-b8c5-414e-3189-d8f0-9858

*Handwritten signatures and notes:*  
 Komisja  
 Ciepło  
 Dob  
 Hek  
 Szymon  
 Ję  
 Ułk  
 A

|     |                       |       |   |   |   |   |   |
|-----|-----------------------|-------|---|---|---|---|---|
| 9.  | PALIKOT Janusz Marian |       | 0 | 0 | 0 | 0 | 6 |
| 10. | TANAJNO Paweł Jan     |       | 0 | 0 | 0 | 0 | 0 |
| 11. | WILK Jacek            |       | 0 | 0 | 0 | 0 | 0 |
|     |                       | Razem | 0 | 0 | 6 | 6 | 0 |

**Uwaga!** Suma głosów ważnych oddanych na wszystkich kandydatów (rubryka „Razem”) musi być równa liczbie z pkt 13, czyli liczbie głosów ważnych oddanych łącznie na wszystkich kandydatów.

### III. UWAGI I ADNOTACJE

15. \*) Uwagi o przypuszczalnej przyczynie ewentualnej różnicy pomiędzy sumą liczb z pkt. 3 i 4 a liczbą z pkt. 2; jeżeli różnica nie występuje, wpisać „brak uwag”:  
*brak uwag*
16. \*) Uwagi o przypuszczalnej przyczynie ewentualnej różnicy pomiędzy liczbą z pkt. 9 pomniejszoną o liczbę z pkt. 9a a liczbą z pkt. 4, a także o przypuszczalnej przyczynie ewentualnej różnicy pomiędzy liczbą z pkt. 9a a liczbą z pkt. 8e; jeżeli różnice nie występują, wpisać „brak uwag”:  
*brak uwag*
17. \*) Uwagi o przypuszczalnej przyczynie wystąpienia kart nieważnych (pkt 10); jeżeli liczba w pkt. 10 wynosi 0, wpisać „brak uwag”:  
*brak uwag*
18. \*) W trakcie głosowania wydano następujące zarządzenia; jeżeli nie wydano, wpisać „brak zarządzeń”:  
*brak zarządzeń*
19. \*) Adnotacja o wniesieniu uwag przez mężów zaufania z wymienieniem konkretnych zarzutów\*\*\*); jeżeli nie ma, wpisać „brak zarzutów” lub „brak mężów zaufania w obwodzie”:  
*brak mężów zaufania w obwodzie*
20. \*) Adnotacja o wniesieniu uwag przez członków Komisji z wymienieniem konkretnych zarzutów\*\*\*); jeżeli nie ma, wpisać „brak zarzutów”:  
*brak zarzutów*
21. \*) Inne uwagi; jeżeli nie ma, wpisać „brak uwag”:  
*brak uwag*

Przy sporządzeniu protokołu obecni byli członkowie Komisji:

- 1) Oleś-Drzewińska Joanna Patrycja Przewodniczący
- 2) Rudnicki Stanisław Zastępca Przewodniczącego
- 3) Brzozowska Angela Członek
- 4) Dobrowolska Aleksandra Członek
- 5) Hercik Ewa Członek
- 6) Kaczmarek Agnieszka Jadwiga Członek
- 7) Krawczyk Magdalena Kamila Członek
- 8) Moskwa Grzegorz Członek

*del - Drzewińska*  
*Joanna Patrycja Przewodnicząca*  
*Stanisław Rudnicki*  
*Angela Brzozowska*  
*Aleksandra Dobrowolska*  
*Ewa Hercik*  
*Agnieszka Jadwiga Kaczmarek*  
*Kamila Magdalena Krawczyk*  
*Grzegorz Moskwa*



9) Szklarz Katarzyna Wioletta Członek

Katarzyna Szklarz



\*) W ponownym głosowaniu wpisać wyraz „PONOWNE”.

\*\*) Jeżeli treść dotycząca danego punktu protokołu nie mieści się na formularzu, należy dołączyć ją do protokołu, zaznaczając to w odpowiednim punkcie protokołu.

\*\*\*) W razie zgłoszenia uwag przez mężów zaufania lub członków Komisji, stanowisko Komisji wobec zarzutów należy dołączyć do protokołu.



9443-74cc-052a-b8c5-414e-3189-d8f0-9858

# WYBORY PREZYDENTA RZECZYPOSPOLITEJ POLSKIEJ

|   |  |   |        |        |   |   |                      |          |   |   |   |
|---|--|---|--------|--------|---|---|----------------------|----------|---|---|---|
| Kod terytorialny gminy (dzielnicy w m. st. Warszawie) | 0  | 8 | 1      | 1      | 0 | 2 | Nr obwodu głosowania | 0        | 0 | 1 | 6 |
| Siedziba Obwodowej Komisji Wyborczej (adres)          | Gimnazjum nr 3, ul. Okrzei 19, 68-200 Żary |   |        |        |   |   |                      |          |   |   |   |
| Gmina/<br>Dzielnica                                   | m. Żary                                    |   | Powiat | żarski |   |   | Województwo          | lubuskie |   |   |   |

## PROTOKÓŁ WYNIKÓW GŁOSOWANIA W OBWODZIE W WYBORACH PREZYDENTA RZECZYPOSPOLITEJ POLSKIEJ PRZEPROWADZONEGO W DNIU 10 MAJA 2015 R.

Głosowanie rozpoczęło się w dniu 2015-05-10 o godz. 07:00 i trwało do godz. 21:00

### I. ROZLICZENIE KART DO GŁOSOWANIA

|   |   |   |   |   |   |   |
|---|---|---|---|---|---|---|
| 1 | Liczba wyborców uprawnionych do głosowania ( <i>umieszczonych w spisie, z uwzględnieniem dodatkowych formularzy</i> ) w chwili zakończenia głosowania | 0 | 1 | 6 | 1 | 5 |
|---|---|---|---|---|---|---|

|   |  |   |   |   |   |   |
|---|--|---|---|---|---|---|
| 2 | Komisja otrzymała kart do głosowania   | 0 | 1 | 3 | 9 | 0 |
| 3 | Nie wykorzystano kart do głosowania  | 0 | 0 | 7 | 9 | 9 |
| 4 | Liczba wyborców, którym wydano karty do głosowania ( <i>liczba podpisów w spisie oraz adnotacje „odmowa podpisu”</i> ) | 0 | 0 | 5 | 9 | 1 |

**Uwaga!** Suma liczb z pkt. 3 i 4 powinna być równa liczbie z pkt. 2, jeśli tak nie jest — przypuszczalną przyczynę należy opisać w pkt. 15.

|   |  |   |   |   |   |   |
|---|--|---|---|---|---|---|
| 5 | Liczba wyborców głosujących przez pełnomocnika ( <i>liczba kart do głosowania wydanych na podstawie otrzymanych przez komisję aktów pełnomocnictwa</i> ) | 0 | 0 | 0 | 0 | 0 |
|---|--|---|---|---|---|---|

|   |   |   |   |   |   |   |
|---|---|---|---|---|---|---|
| 6 | Liczba wyborców głosujących na podstawie zaświadczenia o prawie do głosowania | 0 | 0 | 0 | 0 | 4 |
|---|---|---|---|---|---|---|

|    |   |   |   |   |   |   |
|----|---|---|---|---|---|---|
| 7  | Liczba wyborców, którym wysłano pakiety wyborcze  | 0 | 0 | 0 | 0 | 0 |
| 8  | Liczba otrzymanych kopert zwrotnych   | 0 | 0 | 0 | 0 | 0 |
| 8a | Liczba kopert zwrotnych, w których nie było oświadczenia o osobistym i tajnym oddaniu głosu   | 0 | 0 | 0 | 0 | 0 |
| 8b | Liczba kopert zwrotnych, w których oświadczenie nie było podpisane przez wyborcę              | 0 | 0 | 0 | 0 | 0 |
| 8c | Liczba kopert zwrotnych, w których nie było koperty na kartę do głosowania                    | 0 | 0 | 0 | 0 | 0 |
| 8d | Liczba kopert zwrotnych, w których znajdowała się niezaklejona koperta na kartę do głosowania | 0 | 0 | 0 | 0 | 0 |



524d-600a-79e2-673a-fb44-70ed-7eb8-7a48

|    |   |  |   |   |   |   |   |
|----|---|--|---|---|---|---|---|
| 8e | Liczba kopert na kartę do głosowania wrzuconych do urny |  | 0 | 0 | 0 | 0 | 0 |
|----|---|--|---|---|---|---|---|

**Uwaga!** Liczba z pkt. 8 nie może być większa od liczby z pkt. 7. Suma liczb z pkt. 8a–8e nie może być większa od liczby z pkt. 8.

## II. USTALENIE WYNIKÓW GŁOSOWANIA

Komisja stwierdziła, że pieczęcie na urnie pozostały nienaruszone. Po wyjęciu kart z urny Komisja ustaliła na ich podstawie następujące wyniki głosowania:

|    |  |  |   |   |   |   |   |
|----|--|--|---|---|---|---|---|
| 9  | Liczba kart wyjętych z urny                                |  | 0 | 0 | 5 | 9 | 1 |
| 9a | w tym liczba kart wyjętych z kopert na kartę do głosowania |  | 0 | 0 | 0 | 0 | 0 |

**Uwaga!** Liczba z pkt. 9 pomniejszona o liczbę z pkt. 9a powinna być równa liczbie z pkt. 4. Dodatkowo liczba z pkt. 9a nie powinna być większa od liczby z pkt. 8e; jeśli tak nie jest — przypuszczalną przyczynę należy opisać w punkcie 16.

|    |   |  |   |   |   |   |   |
|----|---|--|---|---|---|---|---|
| 10 | Liczba kart nieważnych ( <i>innych niż urzędowo ustalone lub nieopatrzonych pieczęcią obwodowej komisji wyborczej</i> ) |  | 0 | 0 | 0 | 0 | 0 |
| 11 | Liczba kart ważnych   |  | 0 | 0 | 5 | 9 | 1 |

**Uwaga!** Suma liczb z pkt. 10 i 11 musi być równa liczbie z pkt. 9. Jeśli w pkt. 10 liczba jest większa niż 0, przyczynę należy opisać w pkt. 17.

|    |   |  |   |   |   |   |   |
|----|---|--|---|---|---|---|---|
| 12 | Liczba głosów nieważnych ( <i>z kart ważnych</i> )  |  | 0 | 0 | 0 | 0 | 1 |
| 13 | Liczba głosów ważnych oddanych łącznie na wszystkich kandydatów ( <i>z kart ważnych</i> ) |  | 0 | 0 | 5 | 9 | 0 |

**Uwaga!** Suma liczb z pkt. 12 i 13 musi być równa liczbie z pkt. 11.

### 14. Na poszczególnych kandydatów na Prezydenta Rzeczypospolitej Polskiej oddano następujące liczby głosów ważnych:

| Lp. | Nazwisko i imię - imiona    | Liczba głosów ważnych |   |   |   |   |
|-----|-----------------------------|-----------------------|---|---|---|---|
| 1.  | BRAUN Grzegorz Michał       | 0                     | 0 | 0 | 0 | 4 |
| 2.  | DUDA Andrzej Sebastian      | 0                     | 0 | 1 | 2 | 1 |
| 3.  | JARUBAS Adam Sebastian      | 0                     | 0 | 0 | 0 | 1 |
| 4.  | KOMOROWSKI Bronisław Maria  | 0                     | 0 | 2 | 5 | 8 |
| 5.  | KORWIN-MIKKE Janusz Ryszard | 0                     | 0 | 0 | 2 | 9 |
| 6.  | KOWALSKI Marian Janusz      | 0                     | 0 | 0 | 0 | 3 |
| 7.  | KUKIZ Paweł Piotr           | 0                     | 0 | 1 | 4 | 6 |
| 8.  | OGÓREK Magdalena Agnieszka  | 0                     | 0 | 0 | 1 | 7 |



|     |                       |       |   |   |   |   |   |
|-----|-----------------------|-------|---|---|---|---|---|
| 9.  | PALIKOT Janusz Marian |       | 0 | 0 | 0 | 0 | 8 |
| 10. | TANAJNO Paweł Jan     |       | 0 | 0 | 0 | 0 | 1 |
| 11. | WILK Jacek            |       | 0 | 0 | 0 | 0 | 2 |
|     |                       | Razem | 0 | 0 | 5 | 9 | 0 |


**Uwaga!** Suma głosów ważnych oddanych na wszystkich kandydatów (rubryka „Razem”) musi być równa liczbie z pkt 13, czyli liczbie głosów ważnych oddanych łącznie na wszystkich kandydatów.

### III. UWAGI I ADNOTACJE

15. \*\*) Uwagi o przypuszczalnej przyczynie ewentualnej różnicy pomiędzy sumą liczb z pkt. 3 i 4 a liczbą z pkt. 2; jeżeli różnica nie występuje, wpisać „brak uwag”:  
*brak uwag*
16. \*\*) Uwagi o przypuszczalnej przyczynie ewentualnej różnicy pomiędzy liczbą z pkt. 9 pomniejszoną o liczbę z pkt. 9a a liczbą z pkt. 4, a także o przypuszczalnej przyczynie ewentualnej różnicy pomiędzy liczbą z pkt. 9a a liczbą z pkt. 8e; jeżeli różnice nie występują, wpisać „brak uwag”:  
*brak uwag*
17. \*\*) Uwagi o przypuszczalnej przyczynie wystąpienia kart nieważnych (pkt 10); jeżeli liczba w pkt. 10 wynosi 0, wpisać „brak uwag”:  
*brak uwag*
18. \*\*) W trakcie głosowania wydano następujące zarządzenia; jeżeli nie wydano, wpisać „brak zarządzeń”:  
*brak zarządzeń*
19. \*\*) Adnotacja o wniesieniu uwag przez mężów zaufania z wymienieniem konkretnych zarzutów\*\*\*); jeżeli nie ma, wpisać „brak zarzutów” lub „brak mężów zaufania w obwodzie”:  
*brak mężów zaufania w obwodzie*
20. \*\*) Adnotacja o wniesieniu uwag przez członków Komisji z wymienieniem konkretnych zarzutów\*\*\*); jeżeli nie ma, wpisać „brak zarzutów”:  
*brak zarzutów*
21. \*\*) Inne uwagi; jeżeli nie ma, wpisać „brak uwag”:  
*brak uwag*

Przy sporządzeniu protokołu obecni byli członkowie Komisji:

- 1) Hercik Wojciech Lech Przewodniczący
- 2) Wąsowicz Danuta Wioletta Zastępca Przewodniczącego
- 3) Cyrulik Krystyna Członek
- 4) Kaczmarek Barbara Członek
- 5) Kaczmarek Klaudia Katarzyna Członek
- 6) Kowalczyk Aleksandra Członek
- 7) Olejniczak Dawid Paweł Członek
- 8) Retelewska Paulina Martyna Członek

  
.....  
*Wąsowicz Danuta*  
.....  
*Cyrulik*  
.....  
*Kaczmarek Barbara*  
.....  
*Kaczmarek*  
.....  
*Kowalczyk*  
.....  
*Olejniczak*  
.....  
*Retelewska Paulina*  
.....



9) Szklarz Aneta Beata Członek

*Szklarz Aneta*



\*) W ponownym głosowaniu wpisać „PONOWNE”.

\*\*) Jeżeli treść dotycząca danego punktu protokołu nie mieści się na formularzu, należy dołączyć ją do protokołu, zaznaczając to w odpowiednim punkcie protokołu.

\*\*\*) W razie zgłoszenia uwag przez mężów zaufania lub członków Komisji, stanowisko Komisji wobec zarzutów należy dołączyć do protokołu.



524d-600a-79e2-673a-fb44-70ed-7eb8-7a48



# WYBORY PREZYDENTA RZECZYPOSPOLITEJ POLSKIEJ

|  |   |   |        |        |   |   |                      |          |   |   |   |
|--|---|---|--------|--------|---|---|----------------------|----------|---|---|---|
| Kod terytorialny gminy (dzielnic w m. st. Warszawie) | 0   | 8 | 1      | 1      | 0 | 2 | Nr obwodu głosowania | 0        | 0 | 1 | 7 |
| Siedziba Obwodowej Komisji Wyborczej (adres)         | Szkoła Podstawowa nr 2, ul. Witosa 25 68-200 Żary |   |        |        |   |   |                      |          |   |   |   |
| Gmina/Dzielnica                                      | m. Żary   |   | Powiat | żarski |   |   | Województwo          | lubuskie |   |   |   |

## PROTOKÓŁ WYNIKÓW GŁOSOWANIA W OBWODZIE W WYBORACH PREZYDENTA RZECZYPOSPOLITEJ POLSKIEJ PRZEPROWADZONEGO W DNIU 10 MAJA 2015 R.

Głosowanie rozpoczęło się w dniu 2015-05-10 o godz. 07:00 i trwało do godz. 21:00

### I. ROZLICZENIE KART DO GŁOSOWANIA

|   |   |   |   |   |   |   |
|---|---|---|---|---|---|---|
| 1 | Liczba wyborców uprawnionych do głosowania ( <i>umieszczonych w spisie, z uwzględnieniem dodatkowych formularzy</i> ) w chwili zakończenia głosowania | 0 | 1 | 5 | 2 | 9 |
|---|---|---|---|---|---|---|

|   |  |   |   |   |   |   |
|---|--|---|---|---|---|---|
| 2 | Komisja otrzymała kart do głosowania   | 0 | 1 | 3 | 0 | 0 |
| 3 | Nie wykorzystano kart do głosowania  | 0 | 0 | 6 | 7 | 5 |
| 4 | Liczba wyborców, którym wydano karty do głosowania ( <i>liczba podpisów w spisie oraz adnotacje „odmowa podpisu”</i> ) | 0 | 0 | 6 | 2 | 5 |

**Uwaga!** Suma liczb z pkt. 3 i 4 powinna być równa liczbie z pkt. 2, jeśli tak nie jest — przypuszczalną przyczynę należy opisać w pkt. 15.

|   |  |   |   |   |   |   |
|---|--|---|---|---|---|---|
| 5 | Liczba wyborców głosujących przez pełnomocnika ( <i>liczba kart do głosowania wydanych na podstawie otrzymanych przez komisję aktów pełnomocnictwa</i> ) | 0 | 0 | 0 | 0 | 0 |
|---|--|---|---|---|---|---|

|   |   |   |   |   |   |   |
|---|---|---|---|---|---|---|
| 6 | Liczba wyborców głosujących na podstawie zaświadczenia o prawie do głosowania | 0 | 0 | 0 | 0 | 1 |
|---|---|---|---|---|---|---|

|    |   |   |   |   |   |   |
|----|---|---|---|---|---|---|
| 7  | Liczba wyborców, którym wysłano pakiety wyborcze  | 0 | 0 | 0 | 0 | 0 |
| 8  | Liczba otrzymanych kopert zwrotnych   | 0 | 0 | 0 | 0 | 0 |
| 8a | Liczba kopert zwrotnych, w których nie było oświadczenia o osobistym i tajnym oddaniu głosu   | 0 | 0 | 0 | 0 | 0 |
| 8b | Liczba kopert zwrotnych, w których oświadczenie nie było podpisane przez wyborcę              | 0 | 0 | 0 | 0 | 0 |
| 8c | Liczba kopert zwrotnych, w których nie było koperty na kartę do głosowania                    | 0 | 0 | 0 | 0 | 0 |
| 8d | Liczba kopert zwrotnych, w których znajdowała się niezaklejona koperta na kartę do głosowania | 0 | 0 | 0 | 0 | 0 |



635a-076a-9bbc-cd6a-a551-dbcf-da3a-df11

|    |   |   |   |   |   |   |
|----|---|---|---|---|---|---|
| 8e | Liczba kopert na kartę do głosowania wrzuconych do urny | 0 | 0 | 0 | 0 | 0 |
|----|---|---|---|---|---|---|

**Uwaga!** Liczba z pkt. 8 nie może być większa od liczby z pkt. 7. Suma liczb z pkt. 8a–8e nie może być większa od liczby z pkt. 8.

## II. USTALENIE WYNIKÓW GŁOSOWANIA

Komisja stwierdziła, że pieczęcie na urnie pozostały nienaruszone. Po wyjęciu kart z urny Komisja ustaliła na ich podstawie następujące wyniki głosowania:

|    |  |   |   |   |   |   |
|----|--|---|---|---|---|---|
| 9  | Liczba kart wyjętych z urny                                | 0 | 0 | 6 | 2 | 5 |
| 9a | w tym liczba kart wyjętych z kopert na kartę do głosowania | 0 | 0 | 0 | 0 | 0 |

**Uwaga!** Liczba z pkt. 9 pomniejszona o liczbę z pkt. 9a powinna być równa liczbie z pkt. 4. Dodatkowo liczba z pkt. 9a nie powinna być większa od liczby z pkt. 8e; jeśli tak nie jest — przypuszczalną przyczynę należy opisać w punkcie 16.

|    |   |   |   |   |   |   |
|----|---|---|---|---|---|---|
| 10 | Liczba kart nieważnych ( <i>innych niż urzędowo ustalone lub nieopatrzonych pieczęcią obwodowej komisji wyborczej</i> ) | 0 | 0 | 0 | 0 | 0 |
| 11 | Liczba kart ważnych   | 0 | 0 | 6 | 2 | 5 |

**Uwaga!** Suma liczb z pkt. 10 i 11 musi być równa liczbie z pkt. 9. Jeśli w pkt. 10 liczba jest większa niż 0, przyczynę należy opisać w pkt. 17.

|    |   |   |   |   |   |   |
|----|---|---|---|---|---|---|
| 12 | Liczba głosów nieważnych ( <i>z kart ważnych</i> )  | 0 | 0 | 0 | 0 | 3 |
| 13 | Liczba głosów ważnych oddanych łącznie na wszystkich kandydatów ( <i>z kart ważnych</i> ) | 0 | 0 | 6 | 2 | 2 |

**Uwaga!** Suma liczb z pkt. 12 i 13 musi być równa liczbie z pkt. 11.

### 14. Na poszczególnych kandydatów na Prezydenta Rzeczypospolitej Polskiej oddano następujące liczby głosów ważnych:

| Lp. | Nazwisko i imię - imiona    | Liczba głosów ważnych |   |   |   |   |
|-----|-----------------------------|-----------------------|---|---|---|---|
|     |                             |                       |   |   |   |   |
| 1.  | BRAUN Grzegorz Michał       | 0                     | 0 | 0 | 0 | 4 |
| 2.  | DUDA Andrzej Sebastian      | 0                     | 0 | 1 | 7 | 6 |
| 3.  | JARUBAS Adam Sebastian      | 0                     | 0 | 0 | 0 | 1 |
| 4.  | KOMOROWSKI Bronisław Maria  | 0                     | 0 | 2 | 2 | 6 |
| 5.  | KORWIN-MIKKE Janusz Ryszard | 0                     | 0 | 0 | 3 | 3 |
| 6.  | KOWALSKI Marian Janusz      | 0                     | 0 | 0 | 0 | 4 |
| 7.  | KUKIZ Paweł Piotr           | 0                     | 0 | 1 | 5 | 5 |
| 8.  | OGÓREK Magdalena Agnieszka  | 0                     | 0 | 0 | 1 | 3 |



|     |                       |       |   |   |   |   |   |
|-----|-----------------------|-------|---|---|---|---|---|
| 9.  | PALIKOT Janusz Marian |       | 0 | 0 | 0 | 0 | 9 |
| 10. | TANAJNO Paweł Jan     |       | 0 | 0 | 0 | 0 | 1 |
| 11. | WILK Jacek            |       | 0 | 0 | 0 | 0 | 0 |
|     |                       | Razem | 0 | 0 | 6 | 2 | 2 |

**Uwaga!** Suma głosów ważnych oddanych na wszystkich kandydatów (rubryka „Razem”) musi być równa liczbie z pkt 13, czyli liczbie głosów ważnych oddanych łącznie na wszystkich kandydatów.

### III. UWAGI I ADNOTACJE

- 15. \*\*) Uwagi o przypuszczalnej przyczynie ewentualnej różnicy pomiędzy sumą liczb z pkt. 3 i 4 a liczbą z pkt. 2; jeżeli różnica nie występuje, wpisać „brak uwag”:  
*brak uwag*
- 16. \*\*) Uwagi o przypuszczalnej przyczynie ewentualnej różnicy pomiędzy liczbą z pkt. 9 pomniejszoną o liczbę z pkt. 9a a liczbą z pkt. 4, a także o przypuszczalnej przyczynie ewentualnej różnicy pomiędzy liczbą z pkt. 9a a liczbą z pkt. 8e; jeżeli różnice nie występują, wpisać „brak uwag”:  
*brak uwag*
- 17. \*\*) Uwagi o przypuszczalnej przyczynie wystąpienia kart nieważnych (pkt 10); jeżeli liczba w pkt. 10 wynosi 0, wpisać „brak uwag”:  
*brak uwag*
- 18. \*\*) W trakcie głosowania wydano następujące zarządzenia; jeżeli nie wydano, wpisać „brak zarządzeń”:  
*brak zarządzeń*
- 19. \*\*) Adnotacja o wniesieniu uwag przez mężów zaufania z wymienieniem konkretnych zarzutów\*\*\*); jeżeli nie ma, wpisać „brak zarzutów” lub „brak mężów zaufania w obwodzie”:  
*brak mężów zaufania w obwodzie*
- 20. \*\*) Adnotacja o wniesieniu uwag przez członków Komisji z wymienieniem konkretnych zarzutów\*\*\*); jeżeli nie ma, wpisać „brak zarzutów”:  
*brak zarzutów*
- 21. \*\*) Inne uwagi; jeżeli nie ma, wpisać „brak uwag”:  
*brak uwag*

Przy sporządzeniu protokołu obecni byli członkowie Komisji:


- 1) Maj Elżbieta Maria Przewodniczący
- 2) Słomiński Wojciech Gerard Zastępca Przewodniczącego
- 3) Dudek Karina Sylwia Członek
- 4) Idzikowski Bronisław Członek
- 5) Mołodecka - Paczesny Lucyna Emilia Członek
- 6) Niekąto Krzysztof Członek
- 7) Pilecki Piotr Członek
- 8) Szczepaniak Mirosław Cezary Członek

*[Signature]*  
.....  
*Słomiński*  
.....  
*Karina Dudek*  
.....  
*[Signature]*  
.....  
*[Signature]*  
.....  
*Pilecki Piotr*  
.....  
*Szczepaniak*  
.....



9) Zaleska Katarzyna Członek

*Katarzyna Zaleska*



\*) W ponownym głosowaniu wpisać „PONOWNE”.

\*\*) Jeżeli treść dotycząca danego punktu protokołu nie mieści się na formularzu, należy dołączyć ją do protokołu, zaznaczając to w odpowiednim punkcie protokołu.

\*\*\*) W razie zgłoszenia uwag przez mężów zaufania lub członków Komisji, stanowisko Komisji wobec zarzutów należy dołączyć do protokołu.



635a-076a-9bbc-cd6a-a551-dbcf-da3a-df11

5

# WYBORY PREZYDENTA RZECZYPOSPOLITEJ POLSKIEJ

|  |  |   |        |        |   |   |                      |          |   |   |   |
|--|--|---|--------|--------|---|---|----------------------|----------|---|---|---|
| Kod terytorialny gminy (dzielnic w m. st. Warszawie) | 0  | 8 | 1      | 1      | 0 | 2 | Nr obwodu głosowania | 0        | 0 | 1 | 8 |
| Siedziba Obwodowej Komisji Wyborczej (adres)         | Świetlica POD "Związkowiec", ul. Tatrzańska 11A, 68-200 Żary |   |        |        |   |   |                      |          |   |   |   |
| Gmina/<br>Dzielnica                                  | m. Żary  |   | Powiat | żarski |   |   | Województwo          | lubuskie |   |   |   |

## PROTOKÓŁ WYNIKÓW GŁOSOWANIA W OBWODZIE W WYBORACH PREZYDENTA RZECZYPOSPOLITEJ POLSKIEJ PRZEPROWADZONEGO W DNIU 10 MAJA 2015 R.

Głosowanie rozpoczęło się w dniu 2015-05-10 o godz. 07:00 i trwało do godz. 21:00

### I. ROZLICZENIE KART DO GŁOSOWANIA

|   |   |   |   |   |   |   |
|---|---|---|---|---|---|---|
| 1 | Liczba wyborców uprawnionych do głosowania ( <i>umieszczonych w spisie, z uwzględnieniem dodatkowych formularzy</i> ) w chwili zakończenia głosowania | 0 | 1 | 1 | 8 | 3 |
|---|---|---|---|---|---|---|

|   |  |   |   |   |   |   |
|---|--|---|---|---|---|---|
| 2 | Komisja otrzymała kart do głosowania   | 0 | 1 | 0 | 0 | 4 |
| 3 | Nie wykorzystano kart do głosowania  | 0 | 0 | 4 | 1 | 4 |
| 4 | Liczba wyborców, którym wydano karty do głosowania ( <i>liczba podpisów w spisie oraz adnotacje „odmowa podpisu”</i> ) | 0 | 0 | 5 | 9 | 0 |

**Uwaga!** Suma liczb z pkt. 3 i 4 powinna być równa liczbie z pkt. 2, jeśli tak nie jest — przypuszczalną przyczynę należy opisać w pkt. 15.

|   |  |   |   |   |   |   |
|---|--|---|---|---|---|---|
| 5 | Liczba wyborców głosujących przez pełnomocnika ( <i>liczba kart do głosowania wydanych na podstawie otrzymanych przez komisję aktów pełnomocnictwa</i> ) | 0 | 0 | 0 | 0 | 0 |
|---|--|---|---|---|---|---|

|   |   |   |   |   |   |   |
|---|---|---|---|---|---|---|
| 6 | Liczba wyborców głosujących na podstawie zaświadczenia o prawie do głosowania | 0 | 0 | 0 | 0 | 2 |
|---|---|---|---|---|---|---|

|    |   |   |   |   |   |   |
|----|---|---|---|---|---|---|
| 7  | Liczba wyborców, którym wysłano pakiety wyborcze  | 0 | 0 | 0 | 0 | 0 |
| 8  | Liczba otrzymanych kopert zwrotnych   | 0 | 0 | 0 | 0 | 0 |
| 8a | Liczba kopert zwrotnych, w których nie było oświadczenia o osobistym i tajnym oddaniu głosu   | 0 | 0 | 0 | 0 | 0 |
| 8b | Liczba kopert zwrotnych, w których oświadczenie nie było podpisane przez wyborcę              | 0 | 0 | 0 | 0 | 0 |
| 8c | Liczba kopert zwrotnych, w których nie było koperty na kartę do głosowania                    | 0 | 0 | 0 | 0 | 0 |
| 8d | Liczba kopert zwrotnych, w których znajdowała się niezaklejona koperta na kartę do głosowania | 0 | 0 | 0 | 0 | 0 |



4118-7f89-8569-d3bb-bd1e-29be-34fe-a8cd

|    |   |  |   |   |   |   |   |
|----|---|--|---|---|---|---|---|
| 8e | Liczba kopert na kartę do głosowania wrzuconych do urny |  | 0 | 0 | 0 | 0 | 0 |
|----|---|--|---|---|---|---|---|

**Uwaga!** Liczba z pkt. 8 nie może być większa od liczby z pkt. 7. Suma liczb z pkt. 8a–8e nie może być większa od liczby z pkt. 8.

## II. USTALENIE WYNIKÓW GŁOSOWANIA

Komisja stwierdziła, że pieczęcie na urnie pozostały nienaruszone. Po wyjęciu kart z urny Komisja ustaliła na ich podstawie następujące wyniki głosowania:

|    |  |  |   |   |   |   |   |
|----|--|--|---|---|---|---|---|
| 9  | Liczba kart wyjętych z urny                                |  | 0 | 0 | 5 | 9 | 0 |
| 9a | w tym liczba kart wyjętych z kopert na kartę do głosowania |  | 0 | 0 | 0 | 0 | 0 |

**Uwaga!** Liczba z pkt. 9 pomniejszona o liczbę z pkt. 9a powinna być równa liczbie z pkt. 4. Dodatkowo liczba z pkt. 9a nie powinna być większa od liczby z pkt. 8e; jeśli tak nie jest — przypuszczalną przyczynę należy opisać w punkcie 16.

|    |   |  |   |   |   |   |   |
|----|---|--|---|---|---|---|---|
| 10 | Liczba kart nieważnych ( <i>innych niż urzędowo ustalone lub nieopatrzonych pieczęcią obwodowej komisji wyborczej</i> ) |  | 0 | 0 | 0 | 0 | 0 |
| 11 | Liczba kart ważnych   |  | 0 | 0 | 5 | 9 | 0 |

**Uwaga!** Suma liczb z pkt. 10 i 11 musi być równa liczbie z pkt. 9. Jeśli w pkt. 10 liczba jest większa niż 0, przyczynę należy opisać w pkt. 17.

|    |   |  |   |   |   |   |   |
|----|---|--|---|---|---|---|---|
| 12 | Liczba głosów nieważnych ( <i>z kart ważnych</i> )  |  | 0 | 0 | 0 | 0 | 7 |
| 13 | Liczba głosów ważnych oddanych łącznie na wszystkich kandydatów ( <i>z kart ważnych</i> ) |  | 0 | 0 | 5 | 8 | 3 |

**Uwaga!** Suma liczb z pkt. 12 i 13 musi być równa liczbie z pkt. 11.

### 14. Na poszczególnych kandydatów na Prezydenta Rzeczypospolitej Polskiej oddano następujące liczby głosów ważnych:

| Lp. | Nazwisko i imię - imiona    | Liczba głosów ważnych |   |   |   |   |
|-----|-----------------------------|-----------------------|---|---|---|---|
| 1.  | BRAUN Grzegorz Michał       | 0                     | 0 | 0 | 0 | 5 |
| 2.  | DUDA Andrzej Sebastian      | 0                     | 0 | 1 | 7 | 3 |
| 3.  | JARUBAS Adam Sebastian      | 0                     | 0 | 0 | 0 | 3 |
| 4.  | KOMOROWSKI Bronisław Maria  | 0                     | 0 | 2 | 2 | 5 |
| 5.  | KORWIN-MIKKE Janusz Ryszard | 0                     | 0 | 0 | 1 | 8 |
| 6.  | KOWALSKI Marian Janusz      | 0                     | 0 | 0 | 0 | 0 |
| 7.  | KUKIZ Paweł Piotr           | 0                     | 0 | 1 | 2 | 3 |
| 8.  | OGÓREK Magdalena Agnieszka  | 0                     | 0 | 0 | 2 | 5 |



|     |                       |       |   |   |   |   |   |
|-----|-----------------------|-------|---|---|---|---|---|
| 9.  | PALIKOT Janusz Marian |       | 0 | 0 | 0 | 1 | 0 |
| 10. | TANAJNO Paweł Jan     |       | 0 | 0 | 0 | 0 | 0 |
| 11. | WILK Jacek            |       | 0 | 0 | 0 | 0 | 1 |
|     |                       | Razem | 0 | 0 | 5 | 8 | 3 |


**Uwaga!** Suma głosów ważnych oddanych na wszystkich kandydatów (rubryka „Razem”) musi być równa liczbie z pkt 13, czyli liczbie głosów ważnych oddanych łącznie na wszystkich kandydatów.

### III. UWAGI I ADNOTACJE

15. \*\*) Uwagi o przypuszczalnej przyczynie ewentualnej różnicy pomiędzy sumą liczb z pkt. 3 i 4 a liczbą z pkt. 2; jeżeli różnica nie występuje, wpisać „brak uwag”:  
*brak uwag*
16. \*\*) Uwagi o przypuszczalnej przyczynie ewentualnej różnicy pomiędzy liczbą z pkt. 9 pomniejszoną o liczbę z pkt. 9a a liczbą z pkt. 4, a także o przypuszczalnej przyczynie ewentualnej różnicy pomiędzy liczbą z pkt. 9a a liczbą z pkt. 8e; jeżeli różnice nie występują, wpisać „brak uwag”:  
*brak uwag*
17. \*\*) Uwagi o przypuszczalnej przyczynie wystąpienia kart nieważnych (pkt 10); jeżeli liczba w pkt. 10 wynosi 0, wpisać „brak uwag”:  
*brak uwag*
18. \*\*) W trakcie głosowania wydano następujące zarządzenia; jeżeli nie wydano, wpisać „brak zarządzeń”:  
*brak zarządzeń*
19. \*\*) Adnotacja o wniesieniu uwag przez mężów zaufania z wymienieniem konkretnych zarzutów\*\*\*); jeżeli nie ma, wpisać „brak zarzutów” lub „brak mężów zaufania w obwodzie”:  
*brak mężów zaufania w obwodzie*
20. \*\*) Adnotacja o wniesieniu uwag przez członków Komisji z wymienieniem konkretnych zarzutów\*\*\*); jeżeli nie ma, wpisać „brak zarzutów”:  
*brak zarzutów*
21. \*\*) Inne uwagi; jeżeli nie ma, wpisać „brak uwag”:  
*brak uwag*

Przy sporządzeniu protokołu obecni byli członkowie Komisji:


- 1) Bors Franciszek Przewodniczący
- 2) Sado Monika Zastępca Przewodniczącego
- 3) Hercik Aleksander Kacper Członek
- 4) Janicka Monika Irena Członek
- 5) Krzyżaniak Cecylia Członek
- 6) Łabuć Krystian Paweł Członek
- 7) Matuszewska Magdalena Monika Członek
- 8) Szpakowski Marek Zbigniew Członek

  
.....  
*Monika Sado*  
.....  
*Kacper Hercik*  
.....  
*Monika Janicka*  
.....  
*Cecylia Krzyżaniak*  
.....  
*Krystian Łabuć*  
.....  
*Magdalena Matuszewska*  
.....  
*Marek Szpakowski*  
.....



9) Warzocha Anna Weronika Członek

Warzocha



\*) W ponownym głosowaniu wpisać wyraz „PONOWNE”.

\*\*) Jeżeli treść dotycząca danego punktu protokołu nie mieści się na formularzu, należy dołączyć ją do protokołu, zaznaczając to w odpowiednim punkcie protokołu.

\*\*\*) W razie zgłoszenia uwag przez mężów zaufania lub członków Komisji, stanowisko Komisji wobec zarzutów należy dołączyć do protokołu.



4118-7f89-8569-d3bb-bd1e-29be-34fe-a8cd



# WYBORY PREZYDENTA RZECZYPOSPOLITEJ POLSKIEJ

|  |  |   |        |        |   |   |                      |          |   |   |   |
|--|--|---|--------|--------|---|---|----------------------|----------|---|---|---|
| Kod terytorialny gminy (dzielnic w m. st. Warszawie) | 0  | 8 | 1      | 1      | 0 | 2 | Nr obwodu głosowania | 0        | 0 | 1 | 9 |
| Siedziba Obwodowej Komisji Wyborczej (adres)         | Szkoła Podstawowa nr 8, ul. Partyzantów 9, 68-200 Żary |   |        |        |   |   |                      |          |   |   |   |
| Gmina/<br>Dzielnica                                  | m. Żary  |   | Powiat | żarski |   |   | Województwo          | lubuskie |   |   |   |

## PROTOKÓŁ WYNIKÓW GŁOSOWANIA W OBWODZIE W WYBORACH PREZYDENTA RZECZYPOSPOLITEJ POLSKIEJ PRZEPROWADZONEGO W DNIU 10 MAJA 2015 R.

Głosowanie rozpoczęło się w dniu 2015-05-10 o godz. 07:00 i trwało do godz. 21:00

### I. ROZLICZENIE KART DO GŁOSOWANIA

|   |   |   |   |   |   |   |
|---|---|---|---|---|---|---|
| 1 | Liczba wyborców uprawnionych do głosowania ( <i>umieszczonych w spisie, z uwzględnieniem dodatkowych formularzy</i> ) w chwili zakończenia głosowania | 0 | 1 | 4 | 8 | 6 |
|---|---|---|---|---|---|---|

|   |  |   |   |   |   |   |
|---|--|---|---|---|---|---|
| 2 | Komisja otrzymała kart do głosowania   | 0 | 1 | 2 | 9 | 6 |
| 3 | Nie wykorzystano kart do głosowania  | 0 | 0 | 4 | 9 | 6 |
| 4 | Liczba wyborców, którym wydano karty do głosowania ( <i>liczba podpisów w spisie oraz adnotacje „odmowa podpisu”</i> ) | 0 | 0 | 8 | 0 | 0 |

**Uwaga!** Suma liczb z pkt. 3 i 4 powinna być równa liczbie z pkt. 2, jeśli tak nie jest — przypuszczalną przyczynę należy opisać w pkt. 15.

|   |  |   |   |   |   |   |
|---|--|---|---|---|---|---|
| 5 | Liczba wyborców głosujących przez pełnomocnika ( <i>liczba kart do głosowania wydanych na podstawie otrzymanych przez komisję aktów pełnomocnictwa</i> ) | 0 | 0 | 0 | 0 | 1 |
|---|--|---|---|---|---|---|

|   |   |   |   |   |   |   |
|---|---|---|---|---|---|---|
| 6 | Liczba wyborców głosujących na podstawie zaświadczenia o prawie do głosowania | 0 | 0 | 0 | 0 | 6 |
|---|---|---|---|---|---|---|

|    |   |   |   |   |   |   |
|----|---|---|---|---|---|---|
| 7  | Liczba wyborców, którym wysłano pakiety wyborcze  | 0 | 0 | 0 | 0 | 0 |
| 8  | Liczba otrzymanych kopert zwrotnych   | 0 | 0 | 0 | 0 | 0 |
| 8a | Liczba kopert zwrotnych, w których nie było oświadczenia o osobistym i tajnym oddaniu głosu   | 0 | 0 | 0 | 0 | 0 |
| 8b | Liczba kopert zwrotnych, w których oświadczenie nie było podpisane przez wyborcę              | 0 | 0 | 0 | 0 | 0 |
| 8c | Liczba kopert zwrotnych, w których nie było koperty na kartę do głosowania                    | 0 | 0 | 0 | 0 | 0 |
| 8d | Liczba kopert zwrotnych, w których znajdowała się niezaklejona koperta na kartę do głosowania | 0 | 0 | 0 | 0 | 0 |



9a30-5867-2a3c-e0fc-bb0d-5a6b-f16c-46a4

|    |   |   |   |   |   |   |
|----|---|---|---|---|---|---|
| 8e | Liczba kopert na kartę do głosowania wrzuconych do urny | 0 | 0 | 0 | 0 | 0 |
|----|---|---|---|---|---|---|

**Uwaga!** Liczba z pkt. 8 nie może być większa od liczby z pkt. 7. Suma liczb z pkt. 8a-8e nie może być większa od liczby z pkt. 8.

## II. USTALENIE WYNIKÓW GŁOSOWANIA

Komisja stwierdziła, że pieczęcie na urnie pozostały nienaruszone. Po wyjęciu kart z urny Komisja ustaliła na ich podstawie następujące wyniki głosowania:

|    |  |   |   |   |   |   |
|----|--|---|---|---|---|---|
| 9  | Liczba kart wyjętych z urny                                | 0 | 0 | 8 | 0 | 0 |
| 9a | w tym liczba kart wyjętych z kopert na kartę do głosowania | 0 | 0 | 0 | 0 | 0 |

**Uwaga!** Liczba z pkt. 9 pomniejszona o liczbę z pkt. 9a powinna być równa liczbie z pkt. 4. Dodatkowo liczba z pkt. 9a nie powinna być większa od liczby z pkt. 8e; jeśli tak nie jest — przypuszczalną przyczynę należy opisać w punkcie 16.

|    |   |   |   |   |   |   |
|----|---|---|---|---|---|---|
| 10 | Liczba kart nieważnych ( <i>innych niż urzędowo ustalone lub nieopatrzonych pieczęcią obwodowej komisji wyborczej</i> ) | 0 | 0 | 0 | 0 | 0 |
| 11 | Liczba kart ważnych   | 0 | 0 | 8 | 0 | 0 |

**Uwaga!** Suma liczb z pkt. 10 i 11 musi być równa liczbie z pkt. 9. Jeśli w pkt. 10 liczba jest większa niż 0, przyczynę należy opisać w pkt. 17.

|    |   |   |   |   |   |   |
|----|---|---|---|---|---|---|
| 12 | Liczba głosów nieważnych ( <i>z kart ważnych</i> )  | 0 | 0 | 0 | 0 | 3 |
| 13 | Liczba głosów ważnych oddanych łącznie na wszystkich kandydatów ( <i>z kart ważnych</i> ) | 0 | 0 | 7 | 9 | 7 |

**Uwaga!** Suma liczb z pkt. 12 i 13 musi być równa liczbie z pkt. 11.

### 14. Na poszczególnych kandydatów na Prezydenta Rzeczypospolitej Polskiej oddano następujące liczby głosów ważnych:

| Lp. | Nazwisko i imię - imiona    | Liczba głosów ważnych |   |   |   |   |
|-----|-----------------------------|-----------------------|---|---|---|---|
| 1.  | BRAUN Grzegorz Michał       | 0                     | 0 | 0 | 0 | 5 |
| 2.  | DUDA Andrzej Sebastian      | 0                     | 0 | 1 | 9 | 5 |
| 3.  | JARUBAS Adam Sebastian      | 0                     | 0 | 0 | 0 | 1 |
| 4.  | KOMOROWSKI Bronisław Maria  | 0                     | 0 | 3 | 5 | 8 |
| 5.  | KORWIN-MIKKE Janusz Ryszard | 0                     | 0 | 0 | 1 | 6 |
| 6.  | KOWALSKI Marian Janusz      | 0                     | 0 | 0 | 0 | 0 |
| 7.  | KUKIZ Paweł Piotr           | 0                     | 0 | 1 | 7 | 9 |
| 8.  | OGÓREK Magdalena Agnieszka  | 0                     | 0 | 0 | 2 | 1 |



|     |                       |       |   |   |   |   |   |
|-----|-----------------------|-------|---|---|---|---|---|
| 9.  | PALIKOT Janusz Marian |       | 0 | 0 | 0 | 1 | 3 |
| 10. | TANAJNO Paweł Jan     |       | 0 | 0 | 0 | 0 | 0 |
| 11. | WILK Jacek            |       | 0 | 0 | 0 | 0 | 9 |
|     |                       | Razem | 0 | 0 | 7 | 9 | 7 |

**Uwaga!** Suma głosów ważnych oddanych na wszystkich kandydatów (rubryka „Razem”) musi być równa liczbie z pkt 13, czyli liczbie głosów ważnych oddanych łącznie na wszystkich kandydatów.

### III. UWAGI I ADNOTACJE

15. \*\*) Uwagi o przypuszczalnej przyczynie ewentualnej różnicy pomiędzy sumą liczb z pkt. 3 i 4 a liczbą z pkt. 2; jeżeli różnica nie występuje, wpisać „brak uwag”:  
*brak uwag*
16. \*\*) Uwagi o przypuszczalnej przyczynie ewentualnej różnicy pomiędzy liczbą z pkt. 9 pomniejszoną o liczbę z pkt. 9a a liczbą z pkt. 4, a także o przypuszczalnej przyczynie ewentualnej różnicy pomiędzy liczbą z pkt. 9a a liczbą z pkt. 8e; jeżeli różnice nie występują, wpisać „brak uwag”:  
*brak uwag*
17. \*\*) Uwagi o przypuszczalnej przyczynie wystąpienia kart nieważnych (pkt 10); jeżeli liczba w pkt. 10 wynosi 0, wpisać „brak uwag”:  
*brak uwag*
18. \*\*) W trakcie głosowania wydano następujące zarządzenia; jeżeli nie wydano, wpisać „brak zarządzeń”:  
*brak zarządzeń*
19. \*\*) Adnotacja o wniesieniu uwag przez mężów zaufania z wymienieniem konkretnych zarzutów\*\*); jeżeli nie ma, wpisać „brak zarzutów” lub „brak mężów zaufania w obwodzie”:  
*brak mężów zaufania w obwodzie*
20. \*\*) Adnotacja o wniesieniu uwag przez członków Komisji z wymienieniem konkretnych zarzutów\*\*); jeżeli nie ma, wpisać „brak zarzutów”:  
*brak zarzutów*
21. \*\*) Inne uwagi; jeżeli nie ma, wpisać „brak uwag”:  
*brak uwag*

Przy sporządzeniu protokołu obecni byli członkowie Komisji:


- 1) Szczotka Michał Przewodniczący
- 2) Lenczyk Magdalena Agnieszka Zastępca Przewodniczącego
- 3) Głodowicz Gustaw Jerzy Członek
- 4) Jarocka Magdalena Joanna Członek
- 5) Kozarek Anna Katarzyna Członek
- 6) Peszek Jolanta Członek
- 7) Świętochowska Magdalena Marta Członek
- 8) Terlecka Karolina Członek

*Slu*  
*Kozarek*  
*Jarocka*  
*Kozarek*  
*Peszek*  
*Magdalena Świętochowska*  
*Terlecka*



9) Żebrowski Paweł Członek

*Żebrowski*



\*) W ponownym głosowaniu wpisać wyraz „PONOWNE”.

\*\*) Jeżeli treść dotycząca danego punktu protokołu nie mieści się na formularzu, należy dołączyć ją do protokołu, zaznaczając to w odpowiednim punkcie protokołu.

\*\*\*) W razie zgłoszenia uwag przez mężów zaufania lub członków Komisji, stanowisko Komisji wobec zarzutów należy dołączyć do protokołu.



9a30-5867-2a3c-e0fc-bb0d-5a6b-f16c-46a4

# WYBORY PREZYDENTA RZECZYPOSPOLITEJ POLSKIEJ

|   |   |   |        |        |   |   |                      |          |   |   |   |
|---|---|---|--------|--------|---|---|----------------------|----------|---|---|---|
| Kod terytorialny gminy (dzielnicy w m. st. Warszawie) | 0   | 8 | 1      | 1      | 0 | 2 | Nr obwodu głosowania | 0        | 0 | 2 | 0 |
| Siedziba Obwodowej Komisji Wyborczej (adres)          | Zespół Szkół, ul.Gen. Pułaskiego 4, 68-200 Żary |   |        |        |   |   |                      |          |   |   |   |
| Gmina/<br>Dzielnica                                   | m. Żary   |   | Powiat | żarski |   |   | Województwo          | lubuskie |   |   |   |

## PROTOKÓŁ WYNIKÓW GŁOSOWANIA W OBWODZIE W WYBORACH PREZYDENTA RZECZYPOSPOLITEJ POLSKIEJ PRZEPROWADZONEGO W DNIU 10 MAJA 2015 R.

Głosowanie rozpoczęło się w dniu 2015-05-10 o godz. 07:00 i trwało do godz. 21:00

### I. ROZLICZENIE KART DO GŁOSOWANIA

|   |   |   |   |   |   |   |
|---|---|---|---|---|---|---|
| 1 | Liczba wyborców uprawnionych do głosowania ( <i>umieszczonych w spisie, z uwzględnieniem dodatkowych formularzy</i> ) w chwili zakończenia głosowania | 0 | 1 | 2 | 3 | 1 |
|---|---|---|---|---|---|---|

|   |  |   |   |   |   |   |
|---|--|---|---|---|---|---|
| 2 | Komisja otrzymała kart do głosowania   | 0 | 1 | 1 | 0 | 0 |
| 3 | Nie wykorzystano kart do głosowania  | 0 | 0 | 5 | 5 | 1 |
| 4 | Liczba wyborców, którym wydano karty do głosowania ( <i>liczba podpisów w spisie oraz adnotacje „odmowa podpisu”</i> ) | 0 | 0 | 5 | 4 | 9 |

**Uwaga!** Suma liczb z pkt. 3 i 4 powinna być równa liczbie z pkt. 2, jeśli tak nie jest — przypuszczalną przyczynę należy opisać w pkt. 15.

|   |  |   |   |   |   |   |
|---|--|---|---|---|---|---|
| 5 | Liczba wyborców głosujących przez pełnomocnika ( <i>liczba kart do głosowania wydanych na podstawie otrzymanych przez komisję aktów pełnomocnictwa</i> ) | 0 | 0 | 0 | 0 | 0 |
|---|--|---|---|---|---|---|

|   |   |   |   |   |   |   |
|---|---|---|---|---|---|---|
| 6 | Liczba wyborców głosujących na podstawie zaświadczenia o prawie do głosowania | 0 | 0 | 0 | 0 | 3 |
|---|---|---|---|---|---|---|

|    |   |   |   |   |   |   |
|----|---|---|---|---|---|---|
| 7  | Liczba wyborców, którym wysłano pakiety wyborcze  | 0 | 0 | 0 | 0 | 0 |
| 8  | Liczba otrzymanych kopert zwrotnych   | 0 | 0 | 0 | 0 | 0 |
| 8a | Liczba kopert zwrotnych, w których nie było oświadczenia o osobistym i tajnym oddaniu głosu   | 0 | 0 | 0 | 0 | 0 |
| 8b | Liczba kopert zwrotnych, w których oświadczenie nie było podpisane przez wyborcę              | 0 | 0 | 0 | 0 | 0 |
| 8c | Liczba kopert zwrotnych, w których nie było koperty na kartę do głosowania                    | 0 | 0 | 0 | 0 | 0 |
| 8d | Liczba kopert zwrotnych, w których znajdowała się niezaklejona koperta na kartę do głosowania | 0 | 0 | 0 | 0 | 0 |



dcc3-d22b-54e8-ab12-775b-8a1c-54d8-3edb

|    |   |   |   |   |   |   |
|----|---|---|---|---|---|---|
| 8e | Liczba kopert na kartę do głosowania wrzuconych do urny | 0 | 0 | 0 | 0 | 0 |
|----|---|---|---|---|---|---|

**Uwaga!** Liczba z pkt. 8 nie może być większa od liczby z pkt. 7. Suma liczb z pkt. 8a–8e nie może być większa od liczby z pkt. 8.

## II. USTALENIE WYNIKÓW GŁOSOWANIA

Komisja stwierdziła, że pieczęcie na urnie pozostały nienaruszone. Po wyjęciu kart z urny Komisja ustaliła na ich podstawie następujące wyniki głosowania:

|    |  |   |   |   |   |   |
|----|--|---|---|---|---|---|
| 9  | Liczba kart wyjętych z urny                                | 0 | 0 | 5 | 4 | 9 |
| 9a | w tym liczba kart wyjętych z kopert na kartę do głosowania | 0 | 0 | 0 | 0 | 0 |

**Uwaga!** Liczba z pkt. 9 pomniejszona o liczbę z pkt. 9a powinna być równa liczbie z pkt. 4. Dodatkowo liczba z pkt. 9a nie powinna być większa od liczby z pkt. 8e; jeśli tak nie jest — przypuszczalną przyczynę należy opisać w punkcie 16.

|    |   |   |   |   |   |   |
|----|---|---|---|---|---|---|
| 10 | Liczba kart nieważnych ( <i>innych niż urzędowo ustalone lub nieopatrzonych pieczęcią obwodowej komisji wyborczej</i> ) | 0 | 0 | 0 | 0 | 0 |
| 11 | Liczba kart ważnych   | 0 | 0 | 5 | 4 | 9 |

**Uwaga!** Suma liczb z pkt. 10 i 11 musi być równa liczbie z pkt. 9. Jeśli w pkt. 10 liczba jest większa niż 0, przyczynę należy opisać w pkt. 17.

|    |   |   |   |   |   |   |
|----|---|---|---|---|---|---|
| 12 | Liczba głosów nieważnych ( <i>z kart ważnych</i> )  | 0 | 0 | 0 | 0 | 4 |
| 13 | Liczba głosów ważnych oddanych łącznie na wszystkich kandydatów ( <i>z kart ważnych</i> ) | 0 | 0 | 5 | 4 | 5 |

**Uwaga!** Suma liczb z pkt. 12 i 13 musi być równa liczbie z pkt. 11.

## 14. Na poszczególnych kandydatów na Prezydenta Rzeczypospolitej Polskiej oddano następujące liczby głosów ważnych:

| Lp. | Nazwisko i imię - imiona    | Liczba głosów ważnych |   |   |   |   |
|-----|-----------------------------|-----------------------|---|---|---|---|
| 1.  | BRAUN Grzegorz Michał       | 0                     | 0 | 0 | 0 | 1 |
| 2.  | DUDA Andrzej Sebastian      | 0                     | 0 | 1 | 2 | 9 |
| 3.  | JARUBAS Adam Sebastian      | 0                     | 0 | 0 | 0 | 1 |
| 4.  | KOMOROWSKI Bronisław Maria  | 0                     | 0 | 2 | 4 | 3 |
| 5.  | KORWIN-MIKKE Janusz Ryszard | 0                     | 0 | 0 | 2 | 0 |
| 6.  | KOWALSKI Marian Janusz      | 0                     | 0 | 0 | 0 | 2 |
| 7.  | KUKIZ Paweł Piotr           | 0                     | 0 | 1 | 2 | 1 |
| 8.  | OGÓREK Magdalena Agnieszka  | 0                     | 0 | 0 | 0 | 9 |



|     |                       |       |   |   |   |   |   |
|-----|-----------------------|-------|---|---|---|---|---|
| 9.  | PALIKOT Janusz Marian |       | 0 | 0 | 0 | 1 | 2 |
| 10. | TANAJNO Paweł Jan     |       | 0 | 0 | 0 | 0 | 0 |
| 11. | WILK Jacek            |       | 0 | 0 | 0 | 0 | 7 |
|     |                       | Razem | 0 | 0 | 5 | 4 | 5 |

**Uwaga!** Suma głosów ważnych oddanych na wszystkich kandydatów (rubryka „Razem”) musi być równa liczbie z pkt 13, czyli liczbie głosów ważnych oddanych łącznie na wszystkich kandydatów.

### III. UWAGI I ADNOTACJE

15. \*\*) Uwagi o przypuszczalnej przyczynie ewentualnej różnicy pomiędzy sumą liczb z pkt. 3 i 4 a liczbą z pkt. 2; jeżeli różnica nie występuje, wpisać „brak uwag”:  
*brak uwag*
16. \*\*) Uwagi o przypuszczalnej przyczynie ewentualnej różnicy pomiędzy liczbą z pkt. 9 pomniejszoną o liczbę z pkt. 9a a liczbą z pkt. 4, a także o przypuszczalnej przyczynie ewentualnej różnicy pomiędzy liczbą z pkt. 9a a liczbą z pkt. 8e; jeżeli różnice nie występują, wpisać „brak uwag”:  
*brak uwag*
17. \*\*) Uwagi o przypuszczalnej przyczynie wystąpienia kart nieważnych (pkt 10); jeżeli liczba w pkt. 10 wynosi 0, wpisać „brak uwag”:  
*brak uwag*
18. \*\*) W trakcie głosowania wydano następujące zarządzenia; jeżeli nie wydano, wpisać „brak zarządzeń”:  
*brak zarządzeń*
19. \*\*) Adnotacja o wniesieniu uwag przez mężów zaufania z wymienieniem konkretnych zarzutów\*\*); jeżeli nie ma, wpisać „brak zarzutów” lub „brak mężów zaufania w obwodzie”:  
*brak mężów zaufania w obwodzie*
20. \*\*) Adnotacja o wniesieniu uwag przez członków Komisji z wymienieniem konkretnych zarzutów\*\*); jeżeli nie ma, wpisać „brak zarzutów”:  
*brak zarzutów*
21. \*\*) Inne uwagi; jeżeli nie ma, wpisać „brak uwag”:  
*brak uwag*

Przy sporządzeniu protokołu obecni byli członkowie Komisji:

- 1) Romaniuk-Babula Lucyna Przewodniczący
- 2) Samuel Marek Emil Zastępca Przewodniczącego
- 3) Bonke Aneta Elżbieta Członek
- 4) Czernecka Danuta Maria Członek
- 5) Jaworska Iwona Ewa Członek
- 6) Krzyżańska Grażyna Ewa Członek

*Romaniuk - Babula*

*Samuel Marek*

*Aneta Bonke*

*Czernecka*


*Jaworska*

*Krzyżańska*



7) Lenczyk Anna Członek

Lenczyk Anna



\*) W ponownym głosowaniu wpisać wyraz „PONOWNE”.

\*\*) Jeżeli treść dotycząca danego punktu protokołu nie mieści się na formularzu, należy dołączyć ją do protokołu, zaznaczając to w odpowiednim punkcie protokołu.

\*\*\*) W razie zgłoszenia uwag przez mężów zaufania lub członków Komisji, stanowisko Komisji wobec zarzutów należy dołączyć do protokołu.



dcc3-d22b-54e8-ab12-775b-8a1c-54d8-3edb



# WYBORY PREZYDENTA RZECZYPOSPOLITEJ POLSKIEJ

|  |   |   |        |        |   |   |                      |          |   |   |   |
|--|---|---|--------|--------|---|---|----------------------|----------|---|---|---|
| Kod terytorialny gminy (dzielnic w m. st. Warszawie) | 0   | 8 | 1      | 1      | 0 | 2 | Nr obwodu głosowania | 0        | 0 | 2 | 1 |
| Siedziba Obwodowej Komisji Wyborczej (adres)         | Filia Żarskiego Domu Kultury , ul. Grunwaldzka 3, 68-200 Żary |   |        |        |   |   |                      |          |   |   |   |
| Gmina/<br>Dzielnica                                  | m. Żary   |   | Powiat | żarski |   |   | Województwo          | lubuskie |   |   |   |

## PROTOKÓŁ WYNIKÓW GŁOSOWANIA W OBWODZIE W WYBORACH PREZYDENTA RZECZYPOSPOLITEJ POLSKIEJ PRZEPROWADZONEGO W DNIU 10 MAJA 2015 R.

Głosowanie rozpoczęło się w dniu 2015-05-10 o godz. 07:00 i trwało do godz. 21:00

### I. ROZLICZENIE KART DO GŁOSOWANIA

|   |   |   |   |   |   |   |
|---|---|---|---|---|---|---|
| 1 | Liczba wyborców uprawnionych do głosowania ( <i>umieszczonych w spisie, z uwzględnieniem dodatkowych formularzy</i> ) w chwili zakończenia głosowania | 0 | 1 | 2 | 7 | 4 |
|---|---|---|---|---|---|---|

|   |  |   |   |   |   |   |
|---|--|---|---|---|---|---|
| 2 | Komisja otrzymała kart do głosowania   | 0 | 1 | 1 | 0 | 0 |
| 3 | Nie wykorzystano kart do głosowania  | 0 | 0 | 6 | 0 | 3 |
| 4 | Liczba wyborców, którym wydano karty do głosowania ( <i>liczba podpisów w spisie oraz adnotacje „odmowa podpisu”</i> ) | 0 | 0 | 4 | 9 | 7 |

**Uwaga!** Suma liczb z pkt. 3 i 4 powinna być równa liczbie z pkt. 2, jeśli tak nie jest — przypuszczalną przyczynę należy opisać w pkt. 15.

|   |  |   |   |   |   |   |
|---|--|---|---|---|---|---|
| 5 | Liczba wyborców głosujących przez pełnomocnika ( <i>liczba kart do głosowania wydanych na podstawie otrzymanych przez komisję aktów pełnomocnictwa</i> ) | 0 | 0 | 0 | 0 | 0 |
|---|--|---|---|---|---|---|

|   |   |   |   |   |   |   |
|---|---|---|---|---|---|---|
| 6 | Liczba wyborców głosujących na podstawie zaświadczenia o prawie do głosowania | 0 | 0 | 0 | 0 | 0 |
|---|---|---|---|---|---|---|

|    |   |   |   |   |   |   |
|----|---|---|---|---|---|---|
| 7  | Liczba wyborców, którym wysłano pakiety wyborcze  | 0 | 0 | 0 | 0 | 0 |
| 8  | Liczba otrzymanych kopert zwrotnych   | 0 | 0 | 0 | 0 | 0 |
| 8a | Liczba kopert zwrotnych, w których nie było oświadczenia o osobistym i tajnym oddaniu głosu   | 0 | 0 | 0 | 0 | 0 |
| 8b | Liczba kopert zwrotnych, w których oświadczenie nie było podpisane przez wyborcę              | 0 | 0 | 0 | 0 | 0 |
| 8c | Liczba kopert zwrotnych, w których nie było koperty na kartę do głosowania                    | 0 | 0 | 0 | 0 | 0 |
| 8d | Liczba kopert zwrotnych, w których znajdowała się niezaklejona koperta na kartę do głosowania | 0 | 0 | 0 | 0 | 0 |



c08b-f48e-225b-0e23-b532-41f9-a27f-47b6

|    |   |  |   |   |   |   |   |
|----|---|--|---|---|---|---|---|
| 8e | Liczba kopert na kartę do głosowania wrzuconych do urny |  | 0 | 0 | 0 | 0 | 0 |
|----|---|--|---|---|---|---|---|

**Uwaga!** Liczba z pkt. 8 nie może być większa od liczby z pkt. 7. Suma liczb z pkt. 8a–8e nie może być większa od liczby z pkt. 8.

## II. USTALENIE WYNIKÓW GŁOSOWANIA

Komisja stwierdziła, że pieczęcie na urnie pozostały nienaruszone. Po wyjęciu kart z urny Komisja ustaliła na ich podstawie następujące wyniki głosowania:

|    |  |  |   |   |   |   |   |
|----|--|--|---|---|---|---|---|
| 9  | Liczba kart wyjętych z urny                                |  | 0 | 0 | 4 | 9 | 7 |
| 9a | w tym liczba kart wyjętych z kopert na kartę do głosowania |  | 0 | 0 | 0 | 0 | 0 |

**Uwaga!** Liczba z pkt. 9 pomniejszona o liczbę z pkt. 9a powinna być równa liczbie z pkt. 4. Dodatkowo liczba z pkt. 9a nie powinna być większa od liczby z pkt. 8e; jeśli tak nie jest — przypuszczalną przyczynę należy opisać w punkcie 16.

|    |   |  |   |   |   |   |   |
|----|---|--|---|---|---|---|---|
| 10 | Liczba kart nieważnych ( <i>innych niż urzędowo ustalone lub nieopatrzonych pieczęcią obwodowej komisji wyborczej</i> ) |  | 0 | 0 | 0 | 0 | 0 |
| 11 | Liczba kart ważnych   |  | 0 | 0 | 4 | 9 | 7 |

**Uwaga!** Suma liczb z pkt. 10 i 11 musi być równa liczbie z pkt. 9. Jeśli w pkt. 10 liczba jest większa niż 0, przyczynę należy opisać w pkt. 17.

|    |   |  |   |   |   |   |   |
|----|---|--|---|---|---|---|---|
| 12 | Liczba głosów nieważnych ( <i>z kart ważnych</i> )  |  | 0 | 0 | 0 | 0 | 1 |
| 13 | Liczba głosów ważnych oddanych łącznie na wszystkich kandydatów ( <i>z kart ważnych</i> ) |  | 0 | 0 | 4 | 9 | 6 |

**Uwaga!** Suma liczb z pkt. 12 i 13 musi być równa liczbie z pkt. 11.

### 14. Na poszczególnych kandydatów na Prezydenta Rzeczypospolitej Polskiej oddano następujące liczby głosów ważnych:

| Lp. | Nazwisko i imię - imiona    | Liczba głosów ważnych |   |   |   |   |
|-----|-----------------------------|-----------------------|---|---|---|---|
| 1.  | BRAUN Grzegorz Michał       | 0                     | 0 | 0 | 0 | 6 |
| 2.  | DUDA Andrzej Sebastian      | 0                     | 0 | 1 | 2 | 3 |
| 3.  | JARUBAS Adam Sebastian      | 0                     | 0 | 0 | 0 | 6 |
| 4.  | KOMOROWSKI Bronisław Maria  | 0                     | 0 | 1 | 8 | 9 |
| 5.  | KORWIN-MIKKE Janusz Ryszard | 0                     | 0 | 0 | 1 | 8 |
| 6.  | KOWALSKI Marian Janusz      | 0                     | 0 | 0 | 0 | 0 |
| 7.  | KUKIZ Paweł Piotr           | 0                     | 0 | 1 | 3 | 0 |
| 8.  | OGÓREK Magdalena Agnieszka  | 0                     | 0 | 0 | 1 | 1 |



|     |                       |       |   |   |   |   |   |
|-----|-----------------------|-------|---|---|---|---|---|
| 9.  | PALIKOT Janusz Marian |       | 0 | 0 | 0 | 1 | 1 |
| 10. | TANAJNO Paweł Jan     |       | 0 | 0 | 0 | 0 | 1 |
| 11. | WILK Jacek            |       | 0 | 0 | 0 | 0 | 1 |
|     |                       | Razem | 0 | 0 | 4 | 9 | 6 |

**Uwaga!** Suma głosów ważnych oddanych na wszystkich kandydatów (rubryka „Razem”) musi być równa liczbie z pkt 13, czyli liczbie głosów ważnych oddanych łącznie na wszystkich kandydatów.

### III. UWAGI I ADNOTACJE

15. \*\*) Uwagi o przypuszczalnej przyczynie ewentualnej różnicy pomiędzy sumą liczb z pkt. 3 i 4 a liczbą z pkt. 2; jeżeli różnica nie występuje, wpisać „brak uwag”:  
*brak uwag*
16. \*\*) Uwagi o przypuszczalnej przyczynie ewentualnej różnicy pomiędzy liczbą z pkt. 9 pomniejszoną o liczbę z pkt. 9a a liczbą z pkt. 4, a także o przypuszczalnej przyczynie ewentualnej różnicy pomiędzy liczbą z pkt. 9a a liczbą z pkt. 8e; jeżeli różnice nie występują, wpisać „brak uwag”:  
*brak uwag*
17. \*\*) Uwagi o przypuszczalnej przyczynie wystąpienia kart nieważnych (pkt 10); jeżeli liczba w pkt. 10 wynosi 0, wpisać „brak uwag”:  
*brak uwag*
18. \*\*) W trakcie głosowania wydano następujące zarządzenia; jeżeli nie wydano, wpisać „brak zarządzeń”:  
*brak zarządzeń*
19. \*\*) Adnotacja o wniesieniu uwag przez mężów zaufania z wymienieniem konkretnych zarzutów\*\*\*); jeżeli nie ma, wpisać „brak zarzutów” lub „brak mężów zaufania w obwodzie”:  
*brak mężów zaufania w obwodzie*
20. \*\*) Adnotacja o wniesieniu uwag przez członków Komisji z wymienieniem konkretnych zarzutów\*\*\*); jeżeli nie ma, wpisać „brak zarzutów”:  
*brak zarzutów*
21. \*\*) Inne uwagi; jeżeli nie ma, wpisać „brak uwag”:  
*dopisano uprawnionego na dodatkowej liście wyborców*

Przy sporządzeniu protokołu obecni byli członkowie Komisji:


- 1) Porębska Agnieszka Małgorzata Przewodniczący
- 2) Krzyśków Kamila Zastępca Przewodniczącego
- 3) Borowiec Bogdan Członek
- 4) Czernecki Patryk Aleksander Członek
- 5) Czerwiński Bartosz Zdzisław Członek
- 6) Płodzich Elżbieta Członek
- 7) Religa Adam Członek

*Porębska*  
.....  
*Krzyśków*  
.....  
*Borowiec*  
.....  
*Czernecki*  
.....  
*Czerwiński*  
.....  
*Płodzich*  
.....  
*Religa Adam*  
.....



8) Terlecka Barbara Magdalena Członek

*Terlecka*



\*) W ponownym głosowaniu wpisać wyraz „PONOWNE”.

\*\*) Jeżeli treść dotycząca danego punktu protokołu nie mieści się na formularzu, należy dołączyć ją do protokołu, zaznaczając to w odpowiednim punkcie protokołu.

\*\*\*) W razie zgłoszenia uwag przez mężów zaufania lub członków Komisji, stanowisko Komisji wobec zarzutów należy dołączyć do protokołu.



c08b-f48e-225b-0e23-b532-41f9-a27f-47b6

# WYBORY PREZYDENTA RZECZYPOSPOLITEJ POLSKIEJ

|   |  |   |        |        |   |   |                      |          |   |   |   |
|---|--|---|--------|--------|---|---|----------------------|----------|---|---|---|
| Kod terytorialny gminy (dzielnicy w m. st. Warszawie) | 0  | 8 | 1      | 1      | 0 | 2 | Nr obwodu głosowania | 0        | 0 | 2 | 2 |
| Siedziba Obwodowej Komisji Wyborczej (adres)          | 105 Szpital Wojskowy- Samodzielny Publiczny Zakład Opieki Zdrowotnej z Przychodnią, Domańskiego 2, 68-200 Żary |   |        |        |   |   |                      |          |   |   |   |
| Gmina/<br>Dzielnica                                   | m. Żary  |   | Powiat | żarski |   |   | Województwo          | lubuskie |   |   |   |

## PROTOKÓŁ WYNIKÓW GŁOSOWANIA W OBWODZIE W WYBORACH PREZYDENTA RZECZYPOSPOLITEJ POLSKIEJ PRZEPROWADZONEGO W DNIU 10 MAJA 2015 R.

Głosowanie rozpoczęło się w dniu 2015-05-10 o godz. 11:00 i trwało do godz. 18:00

### I. ROZLICZENIE KART DO GŁOSOWANIA

|   |   |   |   |   |   |   |
|---|---|---|---|---|---|---|
| 1 | Liczba wyborców uprawnionych do głosowania ( <i>umieszczonych w spisie, z uwzględnieniem dodatkowych formularzy</i> ) w chwili zakończenia głosowania | 0 | 0 | 0 | 5 | 4 |
|---|---|---|---|---|---|---|

|   |  |   |   |   |   |   |
|---|--|---|---|---|---|---|
| 2 | Komisja otrzymała kart do głosowania   | 0 | 0 | 1 | 0 | 0 |
| 3 | Nie wykorzystano kart do głosowania  | 0 | 0 | 0 | 4 | 9 |
| 4 | Liczba wyborców, którym wydano karty do głosowania ( <i>liczba podpisów w spisie oraz adnotacje „odmowa podpisu”</i> ) | 0 | 0 | 0 | 5 | 1 |

**Uwaga!** Suma liczb z pkt. 3 i 4 powinna być równa liczbie z pkt. 2, jeśli tak nie jest — przypuszczalną przyczynę należy opisać w pkt. 15.

|   |  |   |   |   |   |   |
|---|--|---|---|---|---|---|
| 5 | Liczba wyborców głosujących przez pełnomocnika ( <i>liczba kart do głosowania wydanych na podstawie otrzymanych przez komisję aktów pełnomocnictwa</i> ) | 0 | 0 | 0 | 0 | 0 |
|---|--|---|---|---|---|---|

|   |   |   |   |   |   |   |
|---|---|---|---|---|---|---|
| 6 | Liczba wyborców głosujących na podstawie zaświadczenia o prawie do głosowania | 0 | 0 | 0 | 0 | 0 |
|---|---|---|---|---|---|---|

|    |   |   |   |   |   |   |
|----|---|---|---|---|---|---|
| 7  | Liczba wyborców, którym wysłano pakiety wyborcze  | 0 | 0 | 0 | 0 | 0 |
| 8  | Liczba otrzymanych kopert zwrotnych   | 0 | 0 | 0 | 0 | 0 |
| 8a | Liczba kopert zwrotnych, w których nie było oświadczenia o osobistym i tajnym oddaniu głosu   | 0 | 0 | 0 | 0 | 0 |
| 8b | Liczba kopert zwrotnych, w których oświadczenie nie było podpisane przez wyborcę              | 0 | 0 | 0 | 0 | 0 |
| 8c | Liczba kopert zwrotnych, w których nie było koperty na kartę do głosowania                    | 0 | 0 | 0 | 0 | 0 |
| 8d | Liczba kopert zwrotnych, w których znajdowała się niezaklejona koperta na kartę do głosowania | 0 | 0 | 0 | 0 | 0 |



d9fc-3d5c-7e0c-8759-b948-08cf-806f-7571

*B. B. B.*  
*Janina*  
*S. J.*

|    |   |   |   |   |   |   |
|----|---|---|---|---|---|---|
| 8e | Liczba kopert na kartę do głosowania wrzuconych do urny | 0 | 0 | 0 | 0 | 0 |
|----|---|---|---|---|---|---|

**Uwaga!** Liczba z pkt. 8 nie może być większa od liczby z pkt. 7. Suma liczb z pkt. 8a–8e nie może być większa od liczby z pkt. 8.

## II. USTALENIE WYNIKÓW GŁOSOWANIA

Komisja stwierdziła, że pieczęcie na urnie pozostały nienaruszone. Po wyjęciu kart z urny Komisja ustaliła na ich podstawie następujące wyniki głosowania:

|    |  |   |   |   |   |   |
|----|--|---|---|---|---|---|
| 9  | Liczba kart wyjętych z urny                                | 0 | 0 | 0 | 5 | 1 |
| 9a | w tym liczba kart wyjętych z kopert na kartę do głosowania | 0 | 0 | 0 | 0 | 0 |

**Uwaga!** Liczba z pkt. 9 pomniejszona o liczbę z pkt. 9a powinna być równa liczbie z pkt. 4. Dodatkowo liczba z pkt. 9a nie powinna być większa od liczby z pkt. 8e; jeśli tak nie jest — przypuszczalną przyczynę należy opisać w punkcie 16.

|    |   |   |   |   |   |   |
|----|---|---|---|---|---|---|
| 10 | Liczba kart nieważnych ( <i>innych niż urzędowo ustalone lub nieopatrzonych pieczęcią obwodowej komisji wyborczej</i> ) | 0 | 0 | 0 | 0 | 0 |
| 11 | Liczba kart ważnych   | 0 | 0 | 0 | 5 | 1 |

**Uwaga!** Suma liczb z pkt. 10 i 11 musi być równa liczbie z pkt. 9. Jeśli w pkt. 10 liczba jest większa niż 0, przyczynę należy opisać w pkt. 17.

|    |   |   |   |   |   |   |
|----|---|---|---|---|---|---|
| 12 | Liczba głosów nieważnych ( <i>z kart ważnych</i> )  | 0 | 0 | 0 | 0 | 1 |
| 13 | Liczba głosów ważnych oddanych łącznie na wszystkich kandydatów ( <i>z kart ważnych</i> ) | 0 | 0 | 0 | 5 | 0 |

**Uwaga!** Suma liczb z pkt. 12 i 13 musi być równa liczbie z pkt. 11.

## 14. Na poszczególnych kandydatów na Prezydenta Rzeczypospolitej Polskiej oddano następujące liczby głosów ważnych:

| Lp. | Nazwisko i imię - imiona    | Liczba głosów ważnych |   |   |   |   |
|-----|-----------------------------|-----------------------|---|---|---|---|
| 1.  | BRAUN Grzegorz Michał       | 0                     | 0 | 0 | 0 | 1 |
| 2.  | DUDA Andrzej Sebastian      | 0                     | 0 | 0 | 1 | 1 |
| 3.  | JARUBAS Adam Sebastian      | 0                     | 0 | 0 | 0 | 3 |
| 4.  | KOMOROWSKI Bronisław Maria  | 0                     | 0 | 0 | 2 | 3 |
| 5.  | KORWIN-MIKKE Janusz Ryszard | 0                     | 0 | 0 | 0 | 1 |
| 6.  | KOWALSKI Marian Janusz      | 0                     | 0 | 0 | 0 | 0 |
| 7.  | KUKIZ Paweł Piotr           | 0                     | 0 | 0 | 0 | 8 |
| 8.  | OGÓREK Magdalena Agnieszka  | 0                     | 0 | 0 | 0 | 2 |



d9fc-3d5c-7e0c-8759-b948-08cf-806f-7571

*hrcda*  
*Chyba*  
*Rozwid*  
*Skup*

|     |                       |       |   |   |   |   |   |
|-----|-----------------------|-------|---|---|---|---|---|
| 9.  | PALIKOT Janusz Marian |       | 0 | 0 | 0 | 0 | 1 |
| 10. | TANAJNO Paweł Jan     |       | 0 | 0 | 0 | 0 | 0 |
| 11. | WILK Jacek            |       | 0 | 0 | 0 | 0 | 0 |
|     |                       | Razem | 0 | 0 | 0 | 5 | 0 |

**Uwaga!** Suma głosów ważnych oddanych na wszystkich kandydatów (rubryka „Razem”) musi być równa liczbie z pkt 13, czyli liczbie głosów ważnych oddanych łącznie na wszystkich kandydatów.

### III. UWAGI I ADNOTACJE

15. \*\*) Uwagi o przypuszczalnej przyczynie ewentualnej różnicy pomiędzy sumą liczb z pkt. 3 i 4 a liczbą z pkt. 2; jeżeli różnica nie występuje, wpisać „brak uwag”:  
*brak uwag*
16. \*\*) Uwagi o przypuszczalnej przyczynie ewentualnej różnicy pomiędzy liczbą z pkt. 9 pomniejszoną o liczbę z pkt. 9a a liczbą z pkt. 4, a także o przypuszczalnej przyczynie ewentualnej różnicy pomiędzy liczbą z pkt. 9a a liczbą z pkt. 8e; jeżeli różnice nie występują, wpisać „brak uwag”:  
*brak uwag*
17. \*\*) Uwagi o przypuszczalnej przyczynie wystąpienia kart nieważnych (pkt 10); jeżeli liczba w pkt. 10 wynosi 0, wpisać „brak uwag”:  
*brak uwag*
18. \*\*) W trakcie głosowania wydano następujące zarządzenia; jeżeli nie wydano, wpisać „brak zarządzeń”:  
*brak zarządzeń*
19. \*\*) Adnotacja o wniesieniu uwag przez mężów zaufania z wymienieniem konkretnych zarzutów\*\*); jeżeli nie ma, wpisać „brak zarzutów” lub „brak mężów zaufania w obwodzie”:  
*brak mężów zaufania w obwodzie*
20. \*\*) Adnotacja o wniesieniu uwag przez członków Komisji z wymienieniem konkretnych zarzutów\*\*); jeżeli nie ma, wpisać „brak zarzutów”:  
*brak zarzutów*
21. \*\*) Inne uwagi; jeżeli nie ma, wpisać „brak uwag”:  
*brak uwag*

Przy sporządzeniu protokołu obecni byli członkowie Komisji:

- 1) Wróbel Justyna Przewodniczący
- 2) Grzybowicz Lucyna Zastępca Przewodniczącego
- 3) Bieda Adrian Andrzej Członek
- 4) Fronczek Bogdan Członek
- 5) Jaworski Adrian Andrzej Członek
- 6) Jeremicz Wioletta Członek

*Justyna Wróbel*  
*Lucyna Grzybowicz*  
*Adrian Bieda*  
*Bogdan Fronczek*  
*Adrian Jaworski*  
*Wioletta Jeremicz*



*Bieda Justyna*  
*Pawel*  
*Janusz*

7) Popiel Maria Weronika Członek

\_\_\_\_\_ Maria Popiel



\*) W ponownym głosowaniu wpisać „PONOWNE”.

\*\*) Jeżeli treść dotycząca danego punktu protokołu nie mieści się na formularzu, należy dołączyć ją do protokołu, zaznaczając to w odpowiednim punkcie protokołu.

\*\*\*) W razie zgłoszenia uwag przez mężów zaufania lub członków Komisji, stanowisko Komisji wobec zarzutów należy dołączyć do protokołu.



d9fc-3d5c-7e0c-8759-b948-08cf-806f-7571

*[Handwritten signatures and initials]*  
Bicofe  
Popiel



# WYBORY PREZYDENTA RZECZYPOSPOLITEJ POLSKIEJ

|   |  |   |        |        |   |   |                      |          |   |   |   |
|---|--|---|--------|--------|---|---|----------------------|----------|---|---|---|
| Kod terytorialny gminy (dzielnicy w m. st. Warszawie) | 0  | 8 | 1      | 1      | 0 | 2 | Nr obwodu głosowania | 0        | 0 | 2 | 3 |
| Siedziba Obwodowej Komisji Wyborczej (adres)          | Niepubliczny Zakład Opieki Zdrowotnej " Szpital na Wyspie", Pszenna 2, 68-200 Żary |   |        |        |   |   |                      |          |   |   |   |
| Gmina/<br>Dzielnica                                   | m. Żary  |   | Powiat | żarski |   |   | Województwo          | lubuskie |   |   |   |

## PROTOKÓŁ WYNIKÓW GŁOSOWANIA W OBWODZIE W WYBORACH PREZYDENTA RZECZYPOSPOLITEJ POLSKIEJ PRZEPROWADZONEGO W DNIU 10 MAJA 2015 R.

Głosowanie rozpoczęło się w dniu 2015-05-10 o godz. 11:00 i trwało do godz. 20:00

### I. ROZLICZENIE KART DO GŁOSOWANIA

|   |   |   |   |   |   |   |
|---|---|---|---|---|---|---|
| 1 | Liczba wyborców uprawnionych do głosowania ( <i>umieszczonych w spisie, z uwzględnieniem dodatkowych formularzy</i> ) w chwili zakończenia głosowania | 0 | 0 | 0 | 3 | 1 |
|---|---|---|---|---|---|---|

|   |  |   |   |   |   |   |
|---|--|---|---|---|---|---|
| 2 | Komisja otrzymała kart do głosowania   | 0 | 0 | 1 | 0 | 0 |
| 3 | Nie wykorzystano kart do głosowania  | 0 | 0 | 0 | 6 | 9 |
| 4 | Liczba wyborców, którym wydano karty do głosowania ( <i>liczba podpisów w spisie oraz adnotacje „odmowa podpisu”</i> ) | 0 | 0 | 0 | 3 | 1 |

**Uwaga!** Suma liczb z pkt. 3 i 4 powinna być równa liczbie z pkt. 2, jeśli tak nie jest — przypuszczalną przyczynę należy opisać w pkt. 15.

|   |  |   |   |   |   |   |
|---|--|---|---|---|---|---|
| 5 | Liczba wyborców głosujących przez pełnomocnika ( <i>liczba kart do głosowania wydanych na podstawie otrzymanych przez komisję aktów pełnomocnictwa</i> ) | 0 | 0 | 0 | 0 | 0 |
|---|--|---|---|---|---|---|

|   |   |   |   |   |   |   |
|---|---|---|---|---|---|---|
| 6 | Liczba wyborców głosujących na podstawie zaświadczenia o prawie do głosowania | 0 | 0 | 0 | 0 | 1 |
|---|---|---|---|---|---|---|

|    |   |   |   |   |   |   |
|----|---|---|---|---|---|---|
| 7  | Liczba wyborców, którym wysłano pakiety wyborcze  | 0 | 0 | 0 | 0 | 0 |
| 8  | Liczba otrzymanych kopert zwrotnych   | 0 | 0 | 0 | 0 | 0 |
| 8a | Liczba kopert zwrotnych, w których nie było oświadczenia o osobistym i tajnym oddaniu głosu   | 0 | 0 | 0 | 0 | 0 |
| 8b | Liczba kopert zwrotnych, w których oświadczenie nie było podpisane przez wyborcę              | 0 | 0 | 0 | 0 | 0 |
| 8c | Liczba kopert zwrotnych, w których nie było koperty na kartę do głosowania                    | 0 | 0 | 0 | 0 | 0 |
| 8d | Liczba kopert zwrotnych, w których znajdowała się niezaklejona koperta na kartę do głosowania | 0 | 0 | 0 | 0 | 0 |



b860-22db-4508-db4f-55b1-3bbf-b8b2-7d69

|    |   |  |   |   |   |   |   |
|----|---|--|---|---|---|---|---|
| 8e | Liczba kopert na kartę do głosowania wrzuconych do urny |  | 0 | 0 | 0 | 0 | 0 |
|----|---|--|---|---|---|---|---|

**Uwaga!** Liczba z pkt. 8 nie może być większa od liczby z pkt. 7. Suma liczb z pkt. 8a–8e nie może być większa od liczby z pkt. 8.

## II. USTALENIE WYNIKÓW GŁOSOWANIA

Komisja stwierdziła, że pieczęcie na urnie pozostały nienaruszone. Po wyjęciu kart z urny Komisja ustaliła na ich podstawie następujące wyniki głosowania:

|    |  |  |   |   |   |   |   |
|----|--|--|---|---|---|---|---|
| 9  | Liczba kart wyjętych z urny                                |  | 0 | 0 | 0 | 3 | 1 |
| 9a | w tym liczba kart wyjętych z kopert na kartę do głosowania |  | 0 | 0 | 0 | 0 | 0 |

**Uwaga!** Liczba z pkt. 9 pomniejszona o liczbę z pkt. 9a powinna być równa liczbie z pkt. 4. Dodatkowo liczba z pkt. 9a nie powinna być większa od liczby z pkt. 8e; jeśli tak nie jest — przypuszczalną przyczynę należy opisać w punkcie 16.

|    |   |  |   |   |   |   |   |
|----|---|--|---|---|---|---|---|
| 10 | Liczba kart nieważnych ( <i>innych niż urzędowo ustalone lub nieopatrzonych pieczęcią obwodowej komisji wyborczej</i> ) |  | 0 | 0 | 0 | 0 | 0 |
| 11 | Liczba kart ważnych   |  | 0 | 0 | 0 | 3 | 1 |

**Uwaga!** Suma liczb z pkt. 10 i 11 musi być równa liczbie z pkt. 9.

Jeśli w pkt. 10 liczba jest większa niż 0, przyczynę należy opisać w pkt. 17.

|    |   |  |   |   |   |   |   |
|----|---|--|---|---|---|---|---|
| 12 | Liczba głosów nieważnych ( <i>z kart ważnych</i> )  |  | 0 | 0 | 0 | 0 | 0 |
| 13 | Liczba głosów ważnych oddanych łącznie na wszystkich kandydatów ( <i>z kart ważnych</i> ) |  | 0 | 0 | 0 | 3 | 1 |

**Uwaga!** Suma liczb z pkt. 12 i 13 musi być równa liczbie z pkt. 11.

### 14. Na poszczególnych kandydatów na Prezydenta Rzeczypospolitej Polskiej oddano następujące liczby głosów ważnych:

| Lp. | Nazwisko i imię - imiona    | Liczba głosów ważnych |   |   |   |   |
|-----|-----------------------------|-----------------------|---|---|---|---|
| 1.  | BRAUN Grzegorz Michał       | 0                     | 0 | 0 | 0 | 0 |
| 2.  | DUDA Andrzej Sebastian      | 0                     | 0 | 0 | 0 | 6 |
| 3.  | JARUBAS Adam Sebastian      | 0                     | 0 | 0 | 0 | 1 |
| 4.  | KOMOROWSKI Bronisław Maria  | 0                     | 0 | 0 | 2 | 2 |
| 5.  | KORWIN-MIKKE Janusz Ryszard | 0                     | 0 | 0 | 0 | 0 |
| 6.  | KOWALSKI Marian Janusz      | 0                     | 0 | 0 | 0 | 0 |
| 7.  | KUKIZ Paweł Piotr           | 0                     | 0 | 0 | 0 | 1 |
| 8.  | OGÓREK Magdalena Agnieszka  | 0                     | 0 | 0 | 0 | 1 |



|     |                       |       |   |   |   |   |   |
|-----|-----------------------|-------|---|---|---|---|---|
| 9.  | PALIKOT Janusz Marian |       | 0 | 0 | 0 | 0 | 0 |
| 10. | TANAJNO Paweł Jan     |       | 0 | 0 | 0 | 0 | 0 |
| 11. | WILK Jacek            |       | 0 | 0 | 0 | 0 | 0 |
|     |                       | Razem | 0 | 0 | 0 | 3 | 1 |

**Uwaga!** Suma głosów ważnych oddanych na wszystkich kandydatów (rubryka „Razem”) musi być równa liczbie z pkt 13, czyli liczbie głosów ważnych oddanych łącznie na wszystkich kandydatów.

### III. UWAGI I ADNOTACJE

15. \*\*) Uwagi o przypuszczalnej przyczynie ewentualnej różnicy pomiędzy sumą liczb z pkt. 3 i 4 a liczbą z pkt. 2; jeżeli różnica nie występuje, wpisać „brak uwag”:  
*brak uwag*
16. \*\*) Uwagi o przypuszczalnej przyczynie ewentualnej różnicy pomiędzy liczbą z pkt. 9 pomniejszoną o liczbę z pkt. 9a a liczbą z pkt. 4, a także o przypuszczalnej przyczynie ewentualnej różnicy pomiędzy liczbą z pkt. 9a a liczbą z pkt. 8e; jeżeli różnice nie występują, wpisać „brak uwag”:  
*brak uwag*
17. \*\*) Uwagi o przypuszczalnej przyczynie wystąpienia kart nieważnych (pkt 10); jeżeli liczba w pkt. 10 wynosi 0, wpisać „brak uwag”:  
*brak uwag*
18. \*\*) W trakcie głosowania wydano następujące zarządzenia; jeżeli nie wydano, wpisać „brak zarządzeń”:  
*brak zarządzeń*
19. \*\*) Adnotacja o wniesieniu uwag przez mężów zaufania z wymienieniem konkretnych zarzutów\*\*); jeżeli nie ma, wpisać „brak zarzutów” lub „brak mężów zaufania w obwodzie”:  
*brak mężów zaufania w obwodzie*
20. \*\*) Adnotacja o wniesieniu uwag przez członków Komisji z wymienieniem konkretnych zarzutów\*\*); jeżeli nie ma, wpisać „brak zarzutów”:  
*brak zarzutów*
21. \*\*) Inne uwagi; jeżeli nie ma, wpisać „brak uwag”:  
*brak uwag*

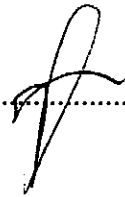
Przy sporządzeniu protokołu obecni byli członkowie Komisji:

- 1) Rąbiega Krzysztof Mirosław Przewodniczący
- 2) Kwiatkowski Marcin Zastępca Przewodniczącego
- 3) Cecuła Marta Paulina Członek
- 4) Dybka Renata Członek
- 5) Kowalczyńska Urszula Członek
- 6) Kuczyńska Jolanta Irena Członek

*Rąbiega*  
.....  
*Kwiatkowski*  
.....  
*Cecuła*  
.....  
*Dybka*  
.....  
*Kowalczyńska*  
.....  
*Kuczyńska*  
.....



7) Prokopczyk Teresa Członek



\*) W ponownym głosowaniu wpisać wyraz „PONOWNE”.

\*\*) Jeżeli treść dotycząca danego punktu protokołu nie mieści się na formularzu, należy dołączyć ją do protokołu, zaznaczając to w odpowiednim punkcie protokołu.

\*\*\*) W razie zgłoszenia uwag przez mężów zaufania lub członków Komisji, stanowisko Komisji wobec zarzutów należy dołączyć do protokołu.



b860-22db-4508-db4f-55b1-3bbf-b8b2-7d69