

WYBORY PREZYDENTA RZECZYPOSPOLITEJ POLSKIEJ

Kod terytorialny gminy (dzielnicy w m. st. Warszawie)	0	8	1	0	0	2	Nr obwodu głosowania	0	0	0	1
Siedziba Obwodowej Komisji Wyborczej (adres)		Ośrodek Pomocy Społecznej, Pstrowskiego 3, 68-100 Żagań									
Gmina/ Dzielnica	m. Żagań		Powiat	żagański			Województwo	lubuskie			

PROTOKÓŁ WYNIKÓW GŁOSOWANIA W OBWODZIE W WYBORACH PREZYDENTA RZECZYPOSPOLITEJ POLSKIEJ PRZEPROWADZONEGO W DNIU 10 MAJA 2015 R.

Głosowanie rozpoczęło się w dniu 2015-05-10 o godz. 07:00 i trwało do godz. 21:00

I. ROZLICZENIE KART DO GŁOSOWANIA

1	Liczba wyborców uprawnionych do głosowania (<i>umieszczonych w spisie, z uwzględnieniem dodatkowych formularzy</i>) w chwili zakończenia głosowania	0	2	3	4	6
2	Komisja otrzymała kart do głosowania	0	2	0	0	0
3	Nie wykorzystano kart do głosowania	0	1	0	2	6
4	Liczba wyborców, którym wydano karty do głosowania (<i>liczba podpisów w spisie oraz adnotacje „odmowa podpisu”</i>)	0	0	9	7	4
Uwaga! Suma liczb z pkt. 3 i 4 powinna być równa liczbie z pkt. 2, jeśli tak nie jest — przypuszczalną przyczynę należy opisać w pkt. 15.						
5	Liczba wyborców głosujących przez pełnomocnika (<i>liczba kart do głosowania wydanych na podstawie otrzymanych przez komisję aktów pełnomocnictwa</i>)	0	0	0	0	0
6	Liczba wyborców głosujących na podstawie zaświadczenia o prawie do głosowania	0	0	0	0	2
7	Liczba wyborców, którym wysłano pakiety wyborcze	0	0	0	0	0
8	Liczba otrzymanych kopert zwrotnych	0	0	0	0	0
8a	Liczba kopert zwrotnych, w których nie było oświadczenia o osobistym i tajnym oddaniu głosu	0	0	0	0	0
8b	Liczba kopert zwrotnych, w których oświadczenie nie było podpisane przez wyborcę	0	0	0	0	0
8c	Liczba kopert zwrotnych, w których nie było koperty na kartę do głosowania	0	0	0	0	0
8d	Liczba kopert zwrotnych, w których znajdowała się niezaklejona koperta na kartę do głosowania	0	0	0	0	0
8e	Liczba kopert na kartę do głosowania wrzuconych do urny	0	0	0	0	0

Uwaga! Liczba z pkt. 8 nie może być większa od liczby z pkt. 7. Suma liczb z pkt. 8a–8e nie może być większa od liczby z pkt. 8.

II. USTALENIE WYNIKÓW GŁOSOWANIA

Komisja stwierdziła, że pieczęcie na urnie pozostały nienaruszone. Po wyjęciu kart z urny Komisja ustaliła na ich podstawie następujące wyniki głosowania:

9	Liczba kart wyjętych z urny	0	0	9	7	1
9a	w tym liczba kart wyjętych z kopert na kartę do głosowania	0	0	0	0	0
Uwaga! Liczba z pkt. 9 pomniejszona o liczbę z pkt. 9a powinna być równa liczbie z pkt. 4. Dodatkowo liczba z pkt. 9a nie powinna być większa od liczby z pkt. 8e; jeśli tak nie jest — przypuszczalną przyczynę należy opisać w punkcie 16.						
10	Liczba kart nieważnych (<i>innych niż urzędowo ustalone lub nieopatrzonych pieczęcią obwodowej komisji wyborczej</i>)	0	0	0	0	0



98f9-b7e4-b52b-ce43-c3dc-1711-c726-2552

11	Liczba kart ważnych		0	0	9	7	1
----	---------------------	--	---	---	---	---	---

Uwaga! Suma liczb z pkt. 10 i 11 musi być równa liczbie z pkt. 9.
Jeśli w pkt. 10 liczba jest większa niż 0, przyczynę należy opisać w pkt. 17.

12	Liczba głosów nieważnych (z kart ważnych)		0	0	0	0	9
13	Liczba głosów ważnych oddanych łącznie na wszystkich kandydatów (z kart ważnych)		0	0	9	6	2

Uwaga! Suma liczb z pkt. 12 i 13 musi być równa liczbie z pkt. 11.

14. Na poszczególnych kandydatów na Prezydenta Rzeczypospolitej Polskiej oddano następujące liczby głosów ważnych:

Lp.	Nazwisko I Imię - imiona	Liczba głosów ważnych				
1.	BRAUN Grzegorz Michał	0	0	0	0	2
2.	DUDA Andrzej Sebastian	0	0	2	3	4
3.	JARUBAS Adam Sebastian	0	0	0	0	9
4.	KOMOROWSKI Bronisław Maria	0	0	3	9	6
5.	KORWIN-MIKKE Janusz Ryszard	0	0	0	3	0
6.	KOWALSKI Marian Janusz	0	0	0	0	3
7.	KUKIZ Paweł Piotr	0	0	2	3	9
8.	OGÓREK Magdalena Agnieszka	0	0	0	2	4
9.	PALIKOT Janusz Marian	0	0	0	1	9
10.	TANAJNO Paweł Jan	0	0	0	0	1
11.	WILK Jacek	0	0	0	0	5
Razem		0	0	9	6	2

Uwaga! Suma głosów ważnych oddanych na wszystkich kandydatów (rubryka „Razem”) musi być równa liczbie z pkt 13, czyli liczbie głosów ważnych oddanych łącznie na wszystkich kandydatów.

III. UWAGI I ADNOTACJE

15. *) Uwagi o przypuszczalnej przyczynie ewentualnej różnicy pomiędzy sumą liczb z pkt. 3 i 4 a liczbą z pkt. 2; jeżeli różnica nie występuje, wpisać „brak uwag”:
brak uwag
16. *) Uwagi o przypuszczalnej przyczynie ewentualnej różnicy pomiędzy liczbą z pkt. 9a pomniejszoną o liczbę z pkt. 9a a liczbą z pkt. 4, a także o przypuszczalnej przyczynie ewentualnej różnicy pomiędzy liczbą z pkt. 9a a liczbą z pkt. 8e; jeżeli różnice nie występują, wpisać „brak uwag”:
wyborca pobrał kartę pokwitował, nie zakreślił kandydata i przy komisji ostentacyjnie rzucił na stolik i odszedł, drugi przypadek kiedy wydano karty a wyborcy nie wrzucili do urny
17. *) Uwagi o przypuszczalnej przyczynie wystąpienia kart nieważnych (pkt 10); jeżeli liczba w pkt. 10 wynosi 0, wpisać „brak uwag”:
brak uwag
18. *) W trakcie głosowania wydano następujące zarządzenia; jeżeli nie wydano, wpisać „brak zarządzeń”:
brak zarządzeń
19. *) Adnotacja o wniesieniu uwag przez mężów zaufania z wymienieniem konkretnych zarzutów***); jeżeli nie ma, wpisać „brak zarzutów” lub „brak mężów zaufania w obwodzie”:
brak mężów zaufania w obwodzie
20. *) Adnotacja o wniesieniu uwag przez członków Komisji z wymienieniem konkretnych zarzutów***); jeżeli nie ma, wpisać „brak zarzutów”:
brak zarzutów
21. *) Inne uwagi; jeżeli nie ma, wpisać „brak uwag”:
brak uwag



Przy sporządzeniu protokołu obecni byli członkowie Komisji:

- 1) Puchalski Piotr Przewodniczący
- 2) Raciborski Adam Zastępca Przewodniczącego
- 3) Dziuba Michał Zdzisław Członek
- 4) Galus Anna Maria Członek
- 5) Glin Wiesław Członek
- 6) Kostuszek Monika Teresa Członek
- 7) Piękoś Kinga Członek
- 8) Strukowska Alina Członek
- 9) Świątek Henryka Członek

Puchalski P
Raciborski A
DZIUBA MICHAŁ
Anna Galus
GLIN WIESŁAW
Monika Kostuszek
Kinga Piękoś
A. Strukowska
Henryka Świątek



W ponownym głosowaniu wpisać wyraz „PONOWNE”.

Jeżeli treść dotycząca danego punktu protokołu nie mieści się na formularzu, należy dołączyć ją do protokołu, zaznaczając to w odpowiednim punkcie protokołu.

W razie zgłoszenia uwag przez mężów zaufania lub członków Komisji, stanowisko Komisji wobec zarzutów należy dołączyć do protokołu.



98f9-b7e4-b52b-ce43-c3dc-1711-c726-2552

WYBORY PREZYDENTA RZECZYPOSPOLITEJ POLSKIEJ

Kod terytorialny gminy (dzielnicy w m. st. Warszawie)	0	8	1	0	0	2	Nr obwodu głosowania	0	0	0	2
Siedziba Obwodowej Komisji Wyborczej (adres)	Zespół Szkół Nr 1 - sala lekcyjna nr 01, Żarska 1, 68-100 Żagań										
Gmina/ Dzielnica	m. Żagań		Powiat	żagański			Województwo	lubuskie			

PROTOKÓŁ WYNIKÓW GŁOSOWANIA W OBWODZIE W WYBORACH PREZYDENTA RZECZYPOSPOLITEJ POLSKIEJ PRZEPROWADZONEGO W DNIU 10 MAJA 2015 R.

Głosowanie rozpoczęło się w dniu 2015-05-10 o godz. 07:00 i trwało do godz. 21:00

I. ROZLICZENIE KART DO GŁOSOWANIA

1	Liczba wyborców uprawnionych do głosowania (<i>umieszczonych w spisie, z uwzględnieniem dodatkowych formularzy</i>) w chwili zakończenia głosowania	0	1	2	0	9
---	---	---	---	---	---	---

2	Komisja otrzymała kart do głosowania	0	1	0	0	0
3	Nie wykorzystano kart do głosowania	0	0	4	4	0
4	Liczba wyborców, którym wydano karty do głosowania (<i>liczba podpisów w spisie oraz adnotacje „odmowa podpisu”</i>)	0	0	5	6	0

Uwaga! Suma liczb z pkt. 3 i 4 powinna być równa liczbie z pkt. 2, jeśli tak nie jest — przypuszczalną przyczynę należy opisać w pkt. 15.

5	Liczba wyborców głosujących przez pełnomocnika (<i>liczba kart do głosowania wydanych na podstawie otrzymanych przez komisję aktów pełnomocnictwa</i>)	0	0	0	0	0
---	--	---	---	---	---	---

6	Liczba wyborców głosujących na podstawie zaświadczenia o prawie do głosowania	0	0	0	0	3
---	---	---	---	---	---	---

7	Liczba wyborców, którym wysłano pakiety wyborcze	0	0	0	0	0
8	Liczba otrzymanych kopert zwrotnych	0	0	0	0	0
8a	Liczba kopert zwrotnych, w których nie było oświadczenia o osobistym i tajnym oddaniu głosu	0	0	0	0	0
8b	Liczba kopert zwrotnych, w których oświadczenie nie było podpisane przez wyborcę	0	0	0	0	0
8c	Liczba kopert zwrotnych, w których nie było koperty na kartę do głosowania	0	0	0	0	0
8d	Liczba kopert zwrotnych, w których znajdowała się niezaklejona koperta na kartę do głosowania	0	0	0	0	0



8d8e-c949-c0a8-6cd3-5586-999a-0d4d-3602

8e	Liczba kopert na kartę do głosowania wrzuconych do urny		0	0	0	0	0
----	---	--	---	---	---	---	---

Uwaga! Liczba z pkt. 8 nie może być większa od liczby z pkt. 7. Suma liczb z pkt. 8a-8e nie może być większa od liczby z pkt. 8.

II. USTALENIE WYNIKÓW GŁOSOWANIA

Komisja stwierdziła, że pieczęcie na urnie pozostały nienaruszone. Po wyjęciu kart z urny Komisja ustaliła na ich podstawie następujące wyniki głosowania:

9	Liczba kart wyjętych z urny		0	0	5	6	0
9a	w tym liczba kart wyjętych z kopert na kartę do głosowania		0	0	0	0	0

Uwaga! Liczba z pkt. 9 pomniejszona o liczbę z pkt. 9a powinna być równa liczbie z pkt. 4. Dodatkowo liczba z pkt. 9a nie powinna być większa od liczby z pkt. 8e; jeśli tak nie jest — przypuszczalną przyczynę należy opisać w punkcie 16.

10	Liczba kart nieważnych (<i>innych niż urzędowo ustalone lub nieopatrzonych pieczęcią obwodowej komisji wyborczej</i>)		0	0	0	0	0
11	Liczba kart ważnych		0	0	5	6	0

Uwaga! Suma liczb z pkt. 10 i 11 musi być równa liczbie z pkt. 9. Jeśli w pkt. 10 liczba jest większa niż 0, przyczynę należy opisać w pkt. 17.

12	Liczba głosów nieważnych (<i>z kart ważnych</i>)		0	0	0	0	6
13	Liczba głosów ważnych oddanych łącznie na wszystkich kandydatów (<i>z kart ważnych</i>)		0	0	5	5	4

Uwaga! Suma liczb z pkt. 12 i 13 musi być równa liczbie z pkt. 11.

14. Na poszczególnych kandydatów na Prezydenta Rzeczypospolitej Polskiej oddano następujące liczby głosów ważnych:

Lp.	Nazwisko i imię - imiona	Liczba głosów ważnych				
1.	BRAUN Grzegorz Michał	0	0	0	0	1
2.	DUDA Andrzej Sebastian	0	0	1	3	2
3.	JARUBAS Adam Sebastian	0	0	0	0	7
4.	KOMOROWSKI Bronisław Maria	0	0	2	5	2
5.	KORWIN-MIKKE Janusz Ryszard	0	0	0	1	6
6.	KOWALSKI Marian Janusz	0	0	0	0	2
7.	KUKIZ Paweł Piotr	0	0	1	0	9
8.	OGÓREK Magdalena Agnieszka	0	0	0	2	2



9.	PALIKOT Janusz Marian		0	0	0	0	8
10.	TANAJNO Paweł Jan		0	0	0	0	2
11.	WILK Jacek		0	0	0	0	3
		Razem	0	0	5	5	4


Uwaga! Suma głosów ważnych oddanych na wszystkich kandydatów (rubryka „Razem”) musi być równa liczbie z pkt 13, czyli liczbie głosów ważnych oddanych łącznie na wszystkich kandydatów.

III. UWAGI I ADNOTACJE

15. **) Uwagi o przypuszczalnej przyczynie ewentualnej różnicy pomiędzy sumą liczb z pkt. 3 i 4 a liczbą z pkt. 2; jeżeli różnica nie występuje, wpisać „brak uwag”:
brak uwag
16. **) Uwagi o przypuszczalnej przyczynie ewentualnej różnicy pomiędzy liczbą z pkt. 9 pomniejszoną o liczbę z pkt. 9a a liczbą z pkt. 4, a także o przypuszczalnej przyczynie ewentualnej różnicy pomiędzy liczbą z pkt. 9a a liczbą z pkt. 8e; jeżeli różnice nie występują, wpisać „brak uwag”:
brak uwag
17. **) Uwagi o przypuszczalnej przyczynie wystąpienia kart nieważnych (pkt 10); jeżeli liczba w pkt. 10 wynosi 0, wpisać „brak uwag”:
brak uwag
18. **) W trakcie głosowania wydano następujące zarządzenia; jeżeli nie wydano, wpisać „brak zarządzeń”:
brak zarządzeń
19. **) Adnotacja o wniesieniu uwag przez mężów zaufania z wymienieniem konkretnych zarzutów***); jeżeli nie ma, wpisać „brak zarzutów” lub „brak mężów zaufania w obwodzie”:
brak mężów zaufania w obwodzie
20. **) Adnotacja o wniesieniu uwag przez członków Komisji z wymienieniem konkretnych zarzutów***); jeżeli nie ma, wpisać „brak zarzutów”:
brak zarzutów
21. **) Inne uwagi; jeżeli nie ma, wpisać „brak uwag”:
brak uwag

Przy sporządzeniu protokołu obecni byli członkowie Komisji:


- 1) Tomicz Mirosław Przewodniczący
- 2) Makarczyk Zbigniew Zastępca Przewodniczącego
- 3) Filipowicz Edward Członek
- 4) Jakimczuk Kamila Maria Członek
- 5) Kubisiak Laurencja Członek
- 6) Podsiadła Halina Rozalia Członek
- 7) Rokitnicka Arletta Beata Członek


.....
Makarczyk Zbigniew
.....
Filipowicz E.
.....
Jakimczuk
.....
Kubisiak
.....
Podsiadła
.....
Rokitnicka Arletta
.....



8) Słowiński Marian Mieczysław Członek

Słowiński



*) W ponownym głosowaniu wpisać wyraz „PONOWNE”.

**) Jeżeli treść dotycząca danego punktu protokołu nie mieści się na formularzu, należy dołączyć ją do protokołu, zaznaczając to w odpowiednim punkcie protokołu.

***) W razie zgłoszenia uwag przez mężów zaufania lub członków Komisji, stanowisko Komisji wobec zarzutów należy dołączyć do protokołu.



8d8e-c949-c0a8-6cd3-5586-999a-0d4d-3602

WYBORY PREZYDENTA RZECZYPOSPOLITEJ POLSKIEJ

Kod terytorialny gminy (dzielnicy w m. st. Warszawie)	0	8	1	0	0	2	Nr obwodu głosowania	0	0	0	3	
Siedziba Obwodowej Komisji Wyborczej (adres)	Zespół Szkół Nr 1 - stołówka, Żarska 1, 68-100 Żagań											
Gmina/ Dzielnica	m. Żagań			Powiat	żagański			Województwo	lubuskie			

PROTOKÓŁ WYNIKÓW GŁOSOWANIA W OBWODZIE W WYBORACH PREZYDENTA RZECZYPOSPOLITEJ POLSKIEJ PRZEPROWADZONEGO W DNIU 10 MAJA 2015 R.

Głosowanie rozpoczęło się w dniu 2015-05-10 o godz. 07:00 i trwało do godz. 21:00

I. ROZLICZENIE KART DO GŁOSOWANIA

1	Liczba wyborców uprawnionych do głosowania (<i>umieszczonych w spisie, z uwzględnieniem dodatkowych formularzy</i>) w chwili zakończenia głosowania	0	2	0	1	3
---	---	---	---	---	---	---

2	Komisja otrzymała kart do głosowania	0	1	7	0	3
3	Nie wykorzystano kart do głosowania	0	0	8	4	2
4	Liczba wyborców, którym wydano karty do głosowania (<i>liczba podpisów w spisie oraz adnotacje „odmowa podpisu”</i>)	0	0	8	6	1

Uwaga! Suma liczb z pkt. 3 i 4 powinna być równa liczbie z pkt. 2, jeśli tak nie jest — przypuszczalną przyczynę należy opisać w pkt. 15.

5	Liczba wyborców głosujących przez pełnomocnika (<i>liczba kart do głosowania wydanych na podstawie otrzymanych przez komisję aktów pełnomocnictwa</i>)	0	0	0	0	1
---	--	---	---	---	---	---

6	Liczba wyborców głosujących na podstawie zaświadczenia o prawie do głosowania	0	0	0	1	0
---	---	---	---	---	---	---

7	Liczba wyborców, którym wysłano pakiety wyborcze	0	0	0	0	0
8	Liczba otrzymanych kopert zwrotnych	0	0	0	0	0
8a	Liczba kopert zwrotnych, w których nie było oświadczenia o osobistym i tajnym oddaniu głosu	0	0	0	0	0
8b	Liczba kopert zwrotnych, w których oświadczenie nie było podpisane przez wyborcę	0	0	0	0	0
8c	Liczba kopert zwrotnych, w których nie było koperty na kartę do głosowania	0	0	0	0	0
8d	Liczba kopert zwrotnych, w których znajdowała się niezaklejona koperta na kartę do głosowania	0	0	0	0	0



855a-c1e2-adf6-b5be-410c-f15c-ab06-f9d3

8e	Liczba kopert na kartę do głosowania wrzuconych do urny		0	0	0	0	0
----	---	--	---	---	---	---	---

Uwaga! Liczba z pkt. 8 nie może być większa od liczby z pkt. 7. Suma liczb z pkt. 8a–8e nie może być większa od liczby z pkt. 8.

II. USTALENIE WYNIKÓW GŁOSOWANIA

Komisja stwierdziła, że pieczęcie na urnie pozostały nienaruszone. Po wyjęciu kart z urny Komisja ustaliła na ich podstawie następujące wyniki głosowania:

9	Liczba kart wyjętych z urny		0	0	8	6	1
9a	w tym liczba kart wyjętych z kopert na kartę do głosowania		0	0	0	0	0

Uwaga! Liczba z pkt. 9 pomniejszona o liczbę z pkt. 9a powinna być równa liczbie z pkt. 4. Dodatkowo liczba z pkt. 9a nie powinna być większa od liczby z pkt. 8e; jeśli tak nie jest — przypuszczalną przyczynę należy opisać w punkcie 16.

10	Liczba kart nieważnych (<i>innych niż urzędowo ustalone lub nieopatrzonych pieczęcią obwodowej komisji wyborczej</i>)		0	0	0	0	0
11	Liczba kart ważnych		0	0	8	6	1

Uwaga! Suma liczb z pkt. 10 i 11 musi być równa liczbie z pkt. 9. Jeśli w pkt. 10 liczba jest większa niż 0, przyczynę należy opisać w pkt. 17.

12	Liczba głosów nieważnych (<i>z kart ważnych</i>)		0	0	0	0	4
13	Liczba głosów ważnych oddanych łącznie na wszystkich kandydatów (<i>z kart ważnych</i>)		0	0	8	5	7

Uwaga! Suma liczb z pkt. 12 i 13 musi być równa liczbie z pkt. 11.

14. Na poszczególnych kandydatów na Prezydenta Rzeczypospolitej Polskiej oddano następujące liczby głosów ważnych:

Lp.	Nazwisko i imię - imiona	Liczba głosów ważnych				
1.	BRAUN Grzegorz Michał	0	0	0	0	4
2.	DUDA Andrzej Sebastian	0	0	2	2	5
3.	JARUBAS Adam Sebastian	0	0	0	0	7
4.	KOMOROWSKI Bronisław Maria	0	0	3	7	5
5.	KORWIN-MIKKE Janusz Ryszard	0	0	0	2	0
6.	KOWALSKI Marian Janusz	0	0	0	0	0
7.	KUKIZ Paweł Piotr	0	0	1	7	7
8.	OGÓREK Magdalena Agnieszka	0	0	0	3	4



9.	PALIKOT Janusz Marian		0	0	0	1	1
10.	TANAJNO Paweł Jan		0	0	0	0	0
11.	WILK Jacek		0	0	0	0	4
		Razem	0	0	8	5	7

Uwaga! Suma głosów ważnych oddanych na wszystkich kandydatów (rubryka „Razem”) musi być równa liczbie z pkt 13, czyli liczbie głosów ważnych oddanych łącznie na wszystkich kandydatów.

III. UWAGI I ADNOTACJE

15. **) Uwagi o przypuszczalnej przyczynie ewentualnej różnicy pomiędzy sumą liczb z pkt. 3 i 4 a liczbą z pkt. 2; jeżeli różnica nie występuje, wpisać „brak uwag”:
brak uwag
16. **) Uwagi o przypuszczalnej przyczynie ewentualnej różnicy pomiędzy liczbą z pkt. 9 pomniejszoną o liczbę z pkt. 9a a liczbą z pkt. 4, a także o przypuszczalnej przyczynie ewentualnej różnicy pomiędzy liczbą z pkt. 9a a liczbą z pkt. 8e; jeżeli różnice nie występują, wpisać „brak uwag”:
brak uwag
17. **) Uwagi o przypuszczalnej przyczynie wystąpienia kart nieważnych (pkt 10); jeżeli liczba w pkt. 10 wynosi 0, wpisać „brak uwag”:
brak uwag
18. **) W trakcie głosowania wydano następujące zarządzenia; jeżeli nie wydano, wpisać „brak zarządzeń”:
brak zarządzeń
19. **) Adnotacja o wniesieniu uwag przez mężów zaufania z wymienieniem konkretnych zarzutów***); jeżeli nie ma, wpisać „brak zarzutów” lub „brak mężów zaufania w obwodzie”:
brak mężów zaufania w obwodzie
20. **) Adnotacja o wniesieniu uwag przez członków Komisji z wymienieniem konkretnych zarzutów***); jeżeli nie ma, wpisać „brak zarzutów”:
brak zarzutów
21. **) Inne uwagi; jeżeli nie ma, wpisać „brak uwag”:
brak uwag

Przy sporządzeniu protokołu obecni byli członkowie Komisji:


- 1) Ewert-Fechner Helena Przewodniczący
- 2) Gałązka Wiesław Zastępca Przewodniczącego
- 3) Błońska Dorota Agata Członek
- 4) Dymińska Teresa Bożena Członek
- 5) Piotrowska Stanisława Członek
- 6) Ramza Wioletta Krystyna Członek
- 7) Szwał Tomasz Członek

Helena Ewert-Fechner
.....
Gałązka Wiesław
.....
Błońska Dorota
.....
Teresa Dymińska
.....
Piotrowska Stanisława
.....
Ramza Wioletta
.....
1201012 Szwał Tomasz
.....



8) Traczyk Justyna Monika Członek

Justyna Traczyk



*) W ponownym głosowaniu wpisać wyraz „PONOWNE”.

**) Jeżeli treść dotycząca danego punktu protokołu nie mieści się na formularzu, należy dołączyć ją do protokołu, zaznaczając to w odpowiednim punkcie protokołu.

***) W razie zgłoszenia uwag przez mężów zaufania lub członków Komisji, stanowisko Komisji wobec zarzutów należy dołączyć do protokołu.



855a-c1e2-adf6-b5be-410c-f15c-ab06-f9d3

WYBORY PREZYDENTA RZECZYPOSPOLITEJ POLSKIEJ

Kod terytorialny gminy (dzielnicy w m. st. Warszawie)	0	8	1	0	0	2	Nr obwodu głosowania	0	0	0	4	
Siedziba Obwodowej Komisji Wyborczej (adres)	Zespół Szkół Nr 1 - sala nr 27, Żarska 1, 68-100 Żagań											
Gmina/ Dzielnica	m. Żagań			Powiat	żagański			Województwo	lubuskie			

PROTOKÓŁ WYNIKÓW GŁOSOWANIA W OBWODZIE W WYBORACH PREZYDENTA RZECZYPOSPOLITEJ POLSKIEJ PRZEPROWADZONEGO W DNIU 10 MAJA 2015 R.

Głosowanie rozpoczęło się w dniu 2015-05-10 o godz. 07:00 i trwało do godz. 21:00

I. ROZLICZENIE KART DO GŁOSOWANIA

1	Liczba wyborców uprawnionych do głosowania (<i>umieszczonych w spisie, z uwzględnieniem dodatkowych formularzy</i>) w chwili zakończenia głosowania	0	1	7	7	3
---	---	---	---	---	---	---

2	Komisja otrzymała kart do głosowania	0	1	5	0	0
3	Nie wykorzystano kart do głosowania	0	0	7	1	6
4	Liczba wyborców, którym wydano karty do głosowania (<i>liczba podpisów w spisie oraz adnotacje „odmowa podpisu”</i>)	0	0	7	8	4

Uwaga! Suma liczb z pkt. 3 i 4 powinna być równa liczbie z pkt. 2, jeśli tak nie jest — przypuszczalną przyczynę należy opisać w pkt. 15.

5	Liczba wyborców głosujących przez pełnomocnika (<i>liczba kart do głosowania wydanych na podstawie otrzymanych przez komisję aktów pełnomocnictwa</i>)	0	0	0	0	0
---	--	---	---	---	---	---

6	Liczba wyborców głosujących na podstawie zaświadczenia o prawie do głosowania	0	0	0	0	1
---	---	---	---	---	---	---

7	Liczba wyborców, którym wysłano pakiety wyborcze	0	0	0	0	0
8	Liczba otrzymanych kopert zwrotnych	0	0	0	0	0
8a	Liczba kopert zwrotnych, w których nie było oświadczenia o osobistym i tajnym oddaniu głosu	0	0	0	0	0
8b	Liczba kopert zwrotnych, w których oświadczenie nie było podpisane przez wyborcę	0	0	0	0	0
8c	Liczba kopert zwrotnych, w których nie było koperty na kartę do głosowania	0	0	0	0	0
8d	Liczba kopert zwrotnych, w których znajdowała się niezaklejona koperta na kartę do głosowania	0	0	0	0	0



0a41-5606-9ab3-ed0e-49a3-51e6-eed4-2808

8e	Liczba kopert na kartę do głosowania wrzuconych do urny	0	0	0	0	0
----	---	---	---	---	---	---

Uwaga! Liczba z pkt. 8 nie może być większa od liczby z pkt. 7. Suma liczb z pkt. 8a-8e nie może być większa od liczby z pkt. 8.

II. USTALENIE WYNIKÓW GŁOSOWANIA

Komisja stwierdziła, że pieczęcie na urnie pozostały nienaruszone. Po wyjęciu kart z urny Komisja ustaliła na ich podstawie następujące wyniki głosowania:

9	Liczba kart wyjętych z urny	0	0	7	8	4
9a	w tym liczba kart wyjętych z kopert na kartę do głosowania	0	0	0	0	0

Uwaga! Liczba z pkt. 9 pomniejszona o liczbę z pkt. 9a powinna być równa liczbie z pkt. 4. Dodatkowo liczba z pkt. 9a nie powinna być większa od liczby z pkt. 8e; jeśli tak nie jest — przypuszczalną przyczynę należy opisać w punkcie 16.

10	Liczba kart nieważnych (<i>innych niż urzędowo ustalone lub nieopatrzonych pieczęcią obwodowej komisji wyborczej</i>)	0	0	0	0	0
11	Liczba kart ważnych	0	0	7	8	4

Uwaga! Suma liczb z pkt. 10 i 11 musi być równa liczbie z pkt. 9. Jeśli w pkt. 10 liczba jest większa niż 0, przyczynę należy opisać w pkt. 17.

12	Liczba głosów nieważnych (<i>z kart ważnych</i>)	0	0	0	0	3
13	Liczba głosów ważnych oddanych łącznie na wszystkich kandydatów (<i>z kart ważnych</i>)	0	0	7	8	1

Uwaga! Suma liczb z pkt. 12 i 13 musi być równa liczbie z pkt. 11.

14. Na poszczególnych kandydatów na Prezydenta Rzeczypospolitej Polskiej oddano następujące liczby głosów ważnych:

Lp.	Nazwisko i imię - imiona	Liczba głosów ważnych				
1.	BRAUN Grzegorz Michał	0	0	0	0	2
2.	DUDA Andrzej Sebastian	0	0	1	9	9
3.	JARUBAS Adam Sebastian	0	0	0	1	1
4.	KOMOROWSKI Bronisław Maria	0	0	3	3	9
5.	KORWIN-MIKKE Janusz Ryszard	0	0	0	3	2
6.	KOWALSKI Marian Janusz	0	0	0	0	6
7.	KUKIZ Paweł Piotr	0	0	1	4	8
8.	OGÓREK Magdalena Agnieszka	0	0	0	2	9



Handwritten signatures and notes:
 9
 Sł...
 ...
 ...

9.	PALIKOT Janusz Marian		0	0	0	1	1
10.	TANAJNO Paweł Jan		0	0	0	0	0
11.	WILK Jacek		0	0	0	0	4
		Razem	0	0	7	8	1

Uwaga! Suma głosów ważnych oddanych na wszystkich kandydatów (rubryka „Razem”) musi być równa liczbie z pkt 13, czyli liczbie głosów ważnych oddanych łącznie na wszystkich kandydatów.

III. UWAGI I ADNOTACJE

15. **) Uwagi o przypuszczalnej przyczynie ewentualnej różnicy pomiędzy sumą liczb z pkt. 3 i 4 a liczbą z pkt. 2; jeżeli różnica nie występuje, wpisać „brak uwag”:
brak uwag
16. **) Uwagi o przypuszczalnej przyczynie ewentualnej różnicy pomiędzy liczbą z pkt. 9 pomniejszoną o liczbę z pkt. 9a a liczbą z pkt. 4, a także o przypuszczalnej przyczynie ewentualnej różnicy pomiędzy liczbą z pkt. 9a a liczbą z pkt. 8e; jeżeli różnice nie występują, wpisać „brak uwag”:
brak uwag
17. **) Uwagi o przypuszczalnej przyczynie wystąpienia kart nieważnych (pkt 10); jeżeli liczba w pkt. 10 wynosi 0, wpisać „brak uwag”:
brak uwag
18. **) W trakcie głosowania wydano następujące zarządzenia; jeżeli nie wydano, wpisać „brak zarządzeń”:
brak zarządzeń
19. **) Adnotacja o wniesieniu uwag przez mężów zaufania z wymienieniem konkretnych zarzutów***); jeżeli nie ma, wpisać „brak zarzutów” lub „brak mężów zaufania w obwodzie”:
brak mężów zaufania w obwodzie
20. **) Adnotacja o wniesieniu uwag przez członków Komisji z wymienieniem konkretnych zarzutów***); jeżeli nie ma, wpisać „brak zarzutów”:
brak zarzutów
21. **) Inne uwagi; jeżeli nie ma, wpisać „brak uwag”:
brak uwag


Przy sporządzeniu protokołu obecni byli członkowie Komisji:

- 1) Jakubas Patrycja Przewodniczący
- 2) Staszewska Karolina Zastępca Przewodniczącego
- 3) Amroziak Beata Członek
- 4) Holc Wiesław Daniel Członek
- 5) Hrydziuszko Angelika Magdalena Członek
- 6) Kajper Joanna Maria Członek
- 7) Kurzeja Monika Justyna Członek
- 8) Marcinişzyn Stanisław Członek



9) Zaborowska Jolanta Józefa Członek

[Handwritten signature]



*) W ponownym głosowaniu wpisać wyraz „PONOWNE”.

**) Jeżeli treść dotycząca danego punktu protokołu nie mieści się na formularzu, należy dołączyć ją do protokołu, zaznaczając to w odpowiednim punkcie protokołu.

***) W razie zgłoszenia uwag przez mężów zaufania lub członków Komisji, stanowisko Komisji wobec zarzutów należy dołączyć do protokołu.



0a41-5606-9ab3-ed0e-49a3-51e6-eed4-2808

[Handwritten signatures and initials]

WYBORY PREZYDENTA RZECZYPOSPOLITEJ POLSKIEJ

Kod terytorialny gminy (dzielnicy w m. st. Warszawie)	0	8	1	0	0	2	Nr obwodu głosowania	0	0	0	5
---	---	---	---	---	---	---	----------------------	---	---	---	---

Siedziba Obwodowej Komisji Wyborczej (adres)	Liceum Ogólnokształcące, Pl. Orłąt Lwowskich 4, 68-100 Żagań										
--	--	--	--	--	--	--	--	--	--	--	--

Gmina/ Dzielnica	m. Żagań	Powiat	żagański	Województwo	lubuskie
---------------------	----------	--------	----------	-------------	----------

PROTOKÓŁ WYNIKÓW GŁOSOWANIA W OBWODZIE W WYBORACH PREZYDENTA RZECZYPOSPOLITEJ POLSKIEJ PRZEPROWADZONEGO W DNIU 10 MAJA 2015 R.

Głosowanie rozpoczęło się w dniu 2015-05-10 o godz. 07:00 i trwało do godz. 21:00

I. ROZLICZENIE KART DO GŁOSOWANIA

1	Liczba wyborców uprawnionych do głosowania (<i>umieszczonych w spisie, z uwzględnieniem dodatkowych formularzy</i>) w chwili zakończenia głosowania	0	1	6	6	6
---	---	---	---	---	---	---

2	Komisja otrzymała kart do głosowania	0	1	4	0	0
---	--------------------------------------	---	---	---	---	---

3	Nie wykorzystano kart do głosowania	0	0	7	1	5
---	-------------------------------------	---	---	---	---	---

4	Liczba wyborców, którym wydano karty do głosowania (<i>liczba podpisów w spisie oraz adnotacje „odmowa podpisu”</i>)	0	0	6	8	5
---	--	---	---	---	---	---

Uwaga! Suma liczb z pkt. 3 i 4 powinna być równa liczbie z pkt. 2, jeśli tak nie jest — przypuszczalną przyczynę należy opisać w pkt. 15.

5	Liczba wyborców głosujących przez pełnomocnika (<i>liczba kart do głosowania wydanych na podstawie otrzymanych przez komisję aktów pełnomocnictwa</i>)	0	0	0	0	0
---	--	---	---	---	---	---

6	Liczba wyborców głosujących na podstawie zaświadczenia o prawie do głosowania	0	0	0	0	1
---	---	---	---	---	---	---

7	Liczba wyborców, którym wysłano pakiety wyborcze	0	0	0	0	0
---	--	---	---	---	---	---

8	Liczba otrzymanych kopert zwrotnych	0	0	0	0	0
---	-------------------------------------	---	---	---	---	---

8a	Liczba kopert zwrotnych, w których nie było oświadczenia o osobistym i tajnym oddaniu głosu	0	0	0	0	0
----	---	---	---	---	---	---

8b	Liczba kopert zwrotnych, w których oświadczenie nie było podpisane przez wyborcę	0	0	0	0	0
----	--	---	---	---	---	---

8c	Liczba kopert zwrotnych, w których nie było koperty na kartę do głosowania	0	0	0	0	0
----	--	---	---	---	---	---

8d	Liczba kopert zwrotnych, w których znajdowała się niezaklejona koperta na kartę do głosowania	0	0	0	0	0
----	---	---	---	---	---	---



0619-bb81-49a5-8589-96b4-3dda-e76a-8bfd

8e	Liczba kopert na kartę do głosowania wrzuconych do urny		0	0	0	0	0
----	---	--	---	---	---	---	---

Uwaga! Liczba z pkt. 8 nie może być większa od liczby z pkt. 7. Suma liczb z pkt. 8a–8e nie może być większa od liczby z pkt. 8.

II. USTALENIE WYNIKÓW GŁOSOWANIA

Komisja stwierdziła, że pieczęcie na urnie pozostały nienaruszone. Po wyjęciu kart z urny Komisja ustaliła na ich podstawie następujące wyniki głosowania:

9	Liczba kart wyjętych z urny		0	0	6	8	5
9a	w tym liczba kart wyjętych z kopert na kartę do głosowania		0	0	0	0	0

Uwaga! Liczba z pkt. 9 pomniejszona o liczbę z pkt. 9a powinna być równa liczbie z pkt. 4. Dodatkowo liczba z pkt. 9a nie powinna być większa od liczby z pkt. 8e; jeśli tak nie jest — przypuszczalną przyczynę należy opisać w punkcie 16.

10	Liczba kart nieważnych (<i>innych niż urzędowo ustalone lub nieopatrzonych pieczęcią obwodowej komisji wyborczej</i>)		0	0	0	0	0
11	Liczba kart ważnych		0	0	6	8	5

Uwaga! Suma liczb z pkt. 10 i 11 musi być równa liczbie z pkt. 9. Jeśli w pkt. 10 liczba jest większa niż 0, przyczynę należy opisać w pkt. 17.

12	Liczba głosów nieważnych (<i>z kart ważnych</i>)		0	0	0	0	1
13	Liczba głosów ważnych oddanych łącznie na wszystkich kandydatów (<i>z kart ważnych</i>)		0	0	6	8	4

Uwaga! Suma liczb z pkt. 12 i 13 musi być równa liczbie z pkt. 11.

14. Na poszczególnych kandydatów na Prezydenta Rzeczypospolitej Polskiej oddano następujące liczby głosów ważnych:

Lp.	Nazwisko i imię - imiona	Liczba głosów ważnych				
1.	BRAUN Grzegorz Michał	0	0	0	0	7
2.	DUDA Andrzej Sebastian	0	0	1	4	5
3.	JARUBAS Adam Sebastian	0	0	0	0	1
4.	KOMOROWSKI Bronisław Maria	0	0	3	0	1
5.	KORWIN-MIKKE Janusz Ryszard	0	0	0	1	8
6.	KOWALSKI Marian Janusz	0	0	0	0	3
7.	KUKIZ Paweł Piotr	0	0	1	7	1
8.	OGÓREK Magdalena Agnieszka	0	0	0	2	1



9.	PALIKOT Janusz Marian		0	0	0	1	7
10.	TANAJNO Paweł Jan		0	0	0	0	0
11.	WILK Jacek		0	0	0	0	0
		Razem	0	0	6	8	4

Uwaga! Suma głosów ważnych oddanych na wszystkich kandydatów (rubryka „Razem”) musi być równa liczbie z pkt 13, czyli liczbie głosów ważnych oddanych łącznie na wszystkich kandydatów.

III. UWAGI I ADNOTACJE

15. **) Uwagi o przypuszczalnej przyczynie ewentualnej różnicy pomiędzy sumą liczb z pkt. 3 i 4 a liczbą z pkt. 2; jeżeli różnica nie występuje, wpisać „brak uwag”:
brak uwag
16. **) Uwagi o przypuszczalnej przyczynie ewentualnej różnicy pomiędzy liczbą z pkt. 9 pomniejszoną o liczbę z pkt. 9a a liczbą z pkt. 4, a także o przypuszczalnej przyczynie ewentualnej różnicy pomiędzy liczbą z pkt. 9a a liczbą z pkt. 8e; jeżeli różnice nie występują, wpisać „brak uwag”:
brak uwag
17. **) Uwagi o przypuszczalnej przyczynie wystąpienia kart nieważnych (pkt 10); jeżeli liczba w pkt. 10 wynosi 0, wpisać „brak uwag”:
brak uwag
18. **) W trakcie głosowania wydano następujące zarządzenia; jeżeli nie wydano, wpisać „brak zarządzeń”:
brak zarządzeń
19. **) Adnotacja o wniesieniu uwag przez mężów zaufania z wymienieniem konkretnych zarzutów**); jeżeli nie ma, wpisać „brak zarzutów” lub „brak mężów zaufania w obwodzie”:
brak mężów zaufania w obwodzie
20. **) Adnotacja o wniesieniu uwag przez członków Komisji z wymienieniem konkretnych zarzutów**); jeżeli nie ma, wpisać „brak zarzutów”:
brak zarzutów
21. **) Inne uwagi; jeżeli nie ma, wpisać „brak uwag”:
brak uwag

Przy sporządzeniu protokołu obecni byli członkowie Komisji:


- 1) Dołęgowska Małgorzata Agnieszka Przewodniczący
- 2) Murawski Grzegorz Roman Zastępca Przewodniczącego
- 3) Cieślak Halina Członek
- 4) Ferszt Marcin Włodzimierz Członek
- 5) Kurzeja Agnieszka Katarzyna Członek
- 6) Matuszyk Patrycja Monika Członek
- 7) Piłat Elżbieta Halina Członek
- 8) Stasiun Agnieszka Alicja Członek

Dołęgowska Małgorzata
Murawski Grzegorz
Cieślak Halina
Ferszt Marcin
Kurzeja Agnieszka
Matuszyk Patrycja
Piłat Elżbieta
Agnieszka Stasiun



9) Wilk Elżbieta Dorota Członek

Wilk Elżbieta



*) W ponownym głosowaniu wpisać wyraz „PONOWNE”.

**) Jeżeli treść dotycząca danego punktu protokołu nie mieści się na formularzu, należy dołączyć ją do protokołu, zaznaczając to w odpowiednim punkcie protokołu.

***) W razie zgłoszenia uwag przez mężów zaufania lub członków Komisji, stanowisko Komisji wobec zarzutów należy dołączyć do protokołu.



0619-bb81-49a5-8589-96b4-3dda-e76a-8bfd

WYBORY PREZYDENTA RZECZYPOSPOLITEJ POLSKIEJ

Kod terytorialny gminy (dzielnic w m. st. Warszawie)	0	8	1	0	0	2	Nr obwodu głosowania	0	0	0	6
Siedziba Obwodowej Komisji Wyborczej (adres)	Publiczna Szkoła Podstawowa nr 4, Wesola 38, 68-100 Żagań										
Gmina/ Dzielnica	m. Żagań		Powiat	żagański			Województwo	lubuskie			

PROTOKÓŁ WYNIKÓW GŁOSOWANIA W OBWODZIE W WYBORACH PREZYDENTA RZECZYPOSPOLITEJ POLSKIEJ PRZEPROWADZONEGO W DNIU 10 MAJA 2015 R.

Głosowanie rozpoczęło się w dniu 2015-05-10 o godz. 07:00 i trwało do godz. 21:00

I. ROZLICZENIE KART DO GŁOSOWANIA

1	Liczba wyborców uprawnionych do głosowania (<i>umieszczonych w spisie, z uwzględnieniem dodatkowych formularzy</i>) w chwili zakończenia głosowania	0	0	7	8	3
---	---	---	---	---	---	---

2	Komisja otrzymała kart do głosowania	0	0	6	0	0
---	--------------------------------------	---	---	---	---	---

3	Nie wykorzystano kart do głosowania	0	0	2	4	5
---	-------------------------------------	---	---	---	---	---

4	Liczba wyborców, którym wydano karty do głosowania (<i>liczba podpisów w spisie oraz adnotacje „odmowa podpisu”</i>)	0	0	3	5	5
---	--	---	---	---	---	---

Uwaga! Suma liczb z pkt. 3 i 4 powinna być równa liczbie z pkt. 2, jeśli tak nie jest — przypuszczalną przyczynę należy opisać w pkt. 15.

5	Liczba wyborców głosujących przez pełnomocnika (<i>liczba kart do głosowania wydanych na podstawie otrzymanych przez komisję aktów pełnomocnictwa</i>)	0	0	0	0	0
---	--	---	---	---	---	---

6	Liczba wyborców głosujących na podstawie zaświadczenia o prawie do głosowania	0	0	0	0	0
---	---	---	---	---	---	---

7	Liczba wyborców, którym wysłano pakiety wyborcze	0	0	0	0	0
---	--	---	---	---	---	---

8	Liczba otrzymanych kopert zwrotnych	0	0	0	0	0
---	-------------------------------------	---	---	---	---	---

8a	Liczba kopert zwrotnych, w których nie było oświadczenia o osobistym i tajnym oddaniu głosu	0	0	0	0	0
----	---	---	---	---	---	---

8b	Liczba kopert zwrotnych, w których oświadczenie nie było podpisane przez wyborcę	0	0	0	0	0
----	--	---	---	---	---	---

8c	Liczba kopert zwrotnych, w których nie było koperty na kartę do głosowania	0	0	0	0	0
----	--	---	---	---	---	---

8d	Liczba kopert zwrotnych, w których znajdowała się niezaklejona koperta na kartę do głosowania	0	0	0	0	0
----	---	---	---	---	---	---



c7fe-ae3f-cf15-a2a0-59a9-b7ff-7343-bc4c

8e	Liczba kopert na kartę do głosowania wrzuconych do urny		0	0	0	0	0
----	---	--	---	---	---	---	---

Uwaga! Liczba z pkt. 8 nie może być większa od liczby z pkt. 7. Suma liczb z pkt. 8a-8e nie może być większa od liczby z pkt. 8.

II. USTALENIE WYNIKÓW GŁOSOWANIA

Komisja stwierdziła, że pieczęcie na urnie pozostały nienaruszone. Po wyjęciu kart z urny Komisja ustaliła na ich podstawie następujące wyniki głosowania:

9	Liczba kart wyjętych z urny		0	0	3	5	5
9a	w tym liczba kart wyjętych z kopert na kartę do głosowania		0	0	0	0	0

Uwaga! Liczba z pkt. 9 pomniejszona o liczbę z pkt. 9a powinna być równa liczbie z pkt. 4. Dodatkowo liczba z pkt. 9a nie powinna być większa od liczby z pkt. 8e; jeśli tak nie jest — przypuszczalną przyczynę należy opisać w punkcie 16.

10	Liczba kart nieważnych (<i>innych niż urzędowo ustalone lub nieopatrzonych pieczęcią obwodowej komisji wyborczej</i>)		0	0	0	0	0
11	Liczba kart ważnych		0	0	3	5	5

Uwaga! Suma liczb z pkt. 10 i 11 musi być równa liczbie z pkt. 9.
Jeśli w pkt. 10 liczba jest większa niż 0, przyczynę należy opisać w pkt. 17.

12	Liczba głosów nieważnych (<i>z kart ważnych</i>)		0	0	0	0	3
13	Liczba głosów ważnych oddanych łącznie na wszystkich kandydatów (<i>z kart ważnych</i>)		0	0	3	5	2

Uwaga! Suma liczb z pkt. 12 i 13 musi być równa liczbie z pkt. 11.

14. Na poszczególnych kandydatów na Prezydenta Rzeczypospolitej Polskiej oddano następujące liczby głosów ważnych:

Lp.	Nazwisko i imię - imiona	Liczba głosów ważnych				
1.	BRAUN Grzegorz Michał	0	0	0	0	2
2.	DUDA Andrzej Sebastian	0	0	0	7	1
3.	JARUBAS Adam Sebastian	0	0	0	0	4
4.	KOMOROWSKI Bronisław Maria	0	0	1	3	5
5.	KORWIN-MIKKE Janusz Ryszard	0	0	0	1	6
6.	KOWALSKI Marian Janusz	0	0	0	0	2
7.	KUKIZ Paweł Piotr	0	0	1	1	5
8.	OGÓREK Magdalena Agnieszka	0	0	0	0	5
9.	PALIKOT Janusz Marian	0	0	0	0	2



10.	TANAJNO Paweł Jan		0	0	0	0	0
11.	WILK Jacek		0	0	0	0	0
		Razem	0	0	3	5	2

Uwaga! Suma głosów ważnych oddanych na wszystkich kandydatów (rubryka „Razem”) musi być równa liczbie z pkt 13, czyli liczbie głosów ważnych oddanych łącznie na wszystkich kandydatów.

III. UWAGI I ADNOTACJE

15. **) Uwagi o przypuszczalnej przyczynie ewentualnej różnicy pomiędzy sumą liczb z pkt. 3 i 4 a liczbą z pkt. 2; jeżeli różnica nie występuje, wpisać „brak uwag”:
brak uwag
16. **) Uwagi o przypuszczalnej przyczynie ewentualnej różnicy pomiędzy liczbą z pkt. 9 pomniejszoną o liczbę z pkt. 9a a liczbą z pkt. 4, a także o przypuszczalnej przyczynie ewentualnej różnicy pomiędzy liczbą z pkt. 9a a liczbą z pkt. 8e; jeżeli różnice nie występują, wpisać „brak uwag”:
brak uwag
17. **) Uwagi o przypuszczalnej przyczynie wystąpienia kart nieważnych (pkt 10); jeżeli liczba w pkt. 10 wynosi 0, wpisać „brak uwag”:
brak uwag
18. **) W trakcie głosowania wydano następujące zarządzenia; jeżeli nie wydano, wpisać „brak zarządzeń”:
brak zarządzeń
19. **) Adnotacja o wniesieniu uwag przez mężów zaufania z wymienieniem konkretnych zarzutów***); jeżeli nie ma, wpisać „brak zarzutów” lub „brak mężów zaufania w obwodzie”:
brak mężów zaufania w obwodzie
20. **) Adnotacja o wniesieniu uwag przez członków Komisji z wymienieniem konkretnych zarzutów***); jeżeli nie ma, wpisać „brak zarzutów”:
brak zarzutów
21. **) Inne uwagi; jeżeli nie ma, wpisać „brak uwag”:
brak uwag

Przy sporządzeniu protokołu obecni byli członkowie Komisji:

- 1) Błaszczak Helena Przewodniczący
- 2) Borkowska Alicja Teresa Zastępca Przewodniczącego
- 3) BLAJER KRZYSZTOF DARIUSZ Członek
- 4) DZIEDZIC STANISŁAW Członek
- 5) KŁUSEK SYLWIA WIOLETTA Członek
- 6) KULIKOWSKA-CIUBA Maria Beata Członek
- 7) LACH PAWEŁ LESZEK Członek

Helena Błaszczak

Borkowska Alicja

Blajer Krzysztof

Dziedzic Stanisław

Kłusek Sylwia


Kulikowska-Ciuba Maria Beata

Lach Paweł



8) MAJ KRZYSZTOF SEBASTIAN Członek

Krzysztof Maj



*) W ponownym głosowaniu wpisać wyraz „PONOWNE”.

**) Jeżeli treść dotycząca danego punktu protokołu nie mieści się na formularzu, należy dołączyć ją do protokołu, zaznaczając to w odpowiednim punkcie protokołu.

***) W razie zgłoszenia uwag przez mężów zaufania lub członków Komisji, stanowisko Komisji wobec zarzutów należy dołączyć do protokołu.



c7fe-ae3f-cf15-a2a0-59a9-b7ff-7343-bc4c

WYBORY PREZYDENTA RZECZYPOSPOLITEJ POLSKIEJ

Kod terytorialny gminy (dzielnicy w m. st. Warszawie)	0	8	1	0	0	2	Nr obwodu głosowania	0	0	0	7
Siedziba Obwodowej Komisji Wyborczej (adres)	Zakład Gospodarki Mieszkaniowej /świątlica/, Miodowa 23, 68-100 Żagań										
Gmina/ Dzielnica	m. Żagań			Powiat	żagański		Województwo	lubuskie			

PROTOKÓŁ WYNIKÓW GŁOSOWANIA W OBWODZIE W WYBORACH PREZYDENTA RZECZYPOSPOLITEJ POLSKIEJ PRZEPROWADZONEGO W DNIU 10 MAJA 2015 R.

Głosowanie rozpoczęło się w dniu 2015-05-10 o godz. 07:00 i trwało do godz. 21:00

I. ROZLICZENIE KART DO GŁOSOWANIA

1	Liczba wyborców uprawnionych do głosowania (<i>umieszczonych w spisie, z uwzględnieniem dodatkowych formularzy</i>) w chwili zakończenia głosowania	0	2	1	5	2
---	---	---	---	---	---	---

2	Komisja otrzymała kart do głosowania	0	1	7	9	4
3	Nie wykorzystano kart do głosowania	0	0	8	2	7
4	Liczba wyborców, którym wydano karty do głosowania (<i>liczba podpisów w spisie oraz adnotacje „odmowa podpisu”</i>)	0	0	9	6	7

Uwaga! Suma liczb z pkt. 3 i 4 powinna być równa liczbie z pkt. 2, jeśli tak nie jest — przypuszczalną przyczynę należy opisać w pkt. 15.

5	Liczba wyborców głosujących przez pełnomocnika (<i>liczba kart do głosowania wydanych na podstawie otrzymanych przez komisję aktów pełnomocnictwa</i>)	0	0	0	0	1
---	--	---	---	---	---	---

6	Liczba wyborców głosujących na podstawie zaświadczenia o prawie do głosowania	0	0	0	0	2
---	---	---	---	---	---	---

7	Liczba wyborców, którym wysłano pakiety wyborcze	0	0	0	0	1
8	Liczba otrzymanych kopert zwrotnych	0	0	0	0	1
8a	Liczba kopert zwrotnych, w których nie było oświadczenia o osobistym i tajnym oddaniu głosu	0	0	0	0	1
8b	Liczba kopert zwrotnych, w których oświadczenie nie było podpisane przez wyborcę	0	0	0	0	0
8c	Liczba kopert zwrotnych, w których nie było koperty na kartę do głosowania	0	0	0	0	0
8d	Liczba kopert zwrotnych, w których znajdowała się niezaklejona koperta na kartę do głosowania	0	0	0	0	0



59f4-ee3c-3ee9-d340-fcf0-593c-a177-29a6

H. H. H. H. H.
 B. H. H. H. H.
 B. H. H. H. H.

8e	Liczba kopert na kartę do głosowania wrzuconych do urny	0	0	0	0	0
----	---	---	---	---	---	---

Uwaga! Liczba z pkt. 8 nie może być większa od liczby z pkt. 7. Suma liczb z pkt. 8a–8e nie może być większa od liczby z pkt. 8.

II. USTALENIE WYNIKÓW GŁOSOWANIA

Komisja stwierdziła, że pieczęcie na urnie pozostały nienaruszone. Po wyjęciu kart z urny Komisja ustaliła na ich podstawie następujące wyniki głosowania:

9	Liczba kart wyjętych z urny	0	0	9	6	7
9a	w tym liczba kart wyjętych z kopert na kartę do głosowania	0	0	0	0	0

Uwaga! Liczba z pkt. 9 pomniejszona o liczbę z pkt. 9a powinna być równa liczbie z pkt. 4. Dodatkowo liczba z pkt. 9a nie powinna być większa od liczby z pkt. 8e; jeśli tak nie jest — przypuszczalną przyczynę należy opisać w punkcie 16.

10	Liczba kart nieważnych (<i>innych niż urzędowo ustalone lub nieopatrzonych pieczęcią obwodowej komisji wyborczej</i>)	0	0	0	0	0
11	Liczba kart ważnych	0	0	9	6	7

Uwaga! Suma liczb z pkt. 10 i 11 musi być równa liczbie z pkt. 9. Jeśli w pkt. 10 liczba jest większa niż 0, przyczynę należy opisać w pkt. 17.

12	Liczba głosów nieważnych (<i>z kart ważnych</i>)	0	0	0	0	8
13	Liczba głosów ważnych oddanych łącznie na wszystkich kandydatów (<i>z kart ważnych</i>)	0	0	9	5	9

Uwaga! Suma liczb z pkt. 12 i 13 musi być równa liczbie z pkt. 11.

14. Na poszczególnych kandydatów na Prezydenta Rzeczypospolitej Polskiej oddano następujące liczby głosów ważnych:

Lp.	Nazwisko i imię - imiona	Liczba głosów ważnych				
1.	BRAUN Grzegorz Michał	0	0	0	0	4
2.	DUDA Andrzej Sebastian	0	0	2	3	8
3.	JARUBAS Adam Sebastian	0	0	0	0	1
4.	KOMOROWSKI Bronisław Maria	0	0	3	5	7
5.	KORWIN-MIKKE Janusz Ryszard	0	0	0	3	1
6.	KOWALSKI Marian Janusz	0	0	0	0	9
7.	KUKIZ Paweł Piotr	0	0	2	5	7
8.	OGÓREK Magdalena Agnieszka	0	0	0	3	9



59f4-ee3c-3ee9-d340-fcf0-593c-a177-29a6

Handwritten signatures and notes:
 Re: [Signature]
 [Signature] [Signature] [Signature]

9.	PALIKOT Janusz Marian	0	0	0	1	6
10.	TANAJNO Paweł Jan	0	0	0	0	1
11.	WILK Jacek	0	0	0	0	6
Razem		0	0	9	5	9

Uwaga! Suma głosów ważnych oddanych na wszystkich kandydatów (rubryka „Razem”) musi być równa liczbie z pkt 13, czyli liczbie głosów ważnych oddanych łącznie na wszystkich kandydatów.

III. UWAGI I ADNOTACJE

15. **) Uwagi o przypuszczalnej przyczynie ewentualnej różnicy pomiędzy sumą liczb z pkt. 3 i 4 a liczbą z pkt. 2; jeżeli różnica nie występuje, wpisać „brak uwag”:
brak uwag
16. **) Uwagi o przypuszczalnej przyczynie ewentualnej różnicy pomiędzy liczbą z pkt. 9 pomniejszoną o liczbę z pkt. 9a a liczbą z pkt. 4, a także o przypuszczalnej przyczynie ewentualnej różnicy pomiędzy liczbą z pkt. 9a a liczbą z pkt. 8e; jeżeli różnice nie występują, wpisać „brak uwag”:
brak uwag
17. **) Uwagi o przypuszczalnej przyczynie wystąpienia kart nieważnych (pkt 10); jeżeli liczba w pkt. 10 wynosi 0, wpisać „brak uwag”:
brak uwag
18. **) W trakcie głosowania wydano następujące zarządzenia; jeżeli nie wydano, wpisać „brak zarządzeń”:
brak zarządzeń
19. **) Adnotacja o wniesieniu uwag przez mężów zaufania z wymienieniem konkretnych zarzutów**); jeżeli nie ma, wpisać „brak zarzutów” lub „brak mężów zaufania w obwodzie”:
brak mężów zaufania w obwodzie
20. **) Adnotacja o wniesieniu uwag przez członków Komisji z wymienieniem konkretnych zarzutów**); jeżeli nie ma, wpisać „brak zarzutów”:
brak zarzutów
21. **) Inne uwagi; jeżeli nie ma, wpisać „brak uwag”:
brak uwag

Przy sporządzeniu protokołu obecni byli członkowie Komisji:

- 1) Psonak Marcin Przewodniczący
- 2) Mikołajczak Bożena Zastępca Przewodniczącego
- 3) Beskiewicz Anna Członek
- 4) Cierpiat Beata Agnieszka Członek
- 5) Hrydziuszko Aneta Członek
- 6) Nowicki Arkadiusz Piotr Członek

Jan Psonak
.....
Bożena Mikołajczak
.....
Anna Beskiewicz
.....
Beata Cierpiat
.....
Aneta Hrydziuszko
.....
Piotr Nowicki
.....

Arkadiusz Nowicki
Bożena Mikołajczak
Anna Beskiewicz
Beata Cierpiat
Aneta Hrydziuszko
Jan Psonak



7) Trojanowska Angelika Członek

Angelika Trojanowska



*) W ponownym głosowaniu wpisać wyraz „PONOWNE”.

**) Jeżeli treść dotycząca danego punktu protokołu nie mieści się na formularzu, należy dołączyć ją do protokołu, zaznaczając to w odpowiednim punkcie protokołu.

***) W razie zgłoszenia uwag przez mężów zaufania lub członków Komisji, stanowisko Komisji wobec zarzutów należy dołączyć do protokołu.



59f4-ee3c-3ee9-d340-fcf0-593c-a177-29a6

Angelika Trojanowska
Angelika Trojanowska
Angelika Trojanowska

WYBORY PREZYDENTA RZECZYPOSPOLITEJ POLSKIEJ

Kod terytorialny gminy (dzielnicy w m. st. Warszawie)	0	8	1	0	0	2	Nr obwodu głosowania	0	0	0	8
Siedziba Obwodowej Komisji Wyborczej (adres)	Centrum Kultury, Jana Pawła II 7, 68-100 Żagań										
Gmina/ Dzielnica	m. Żagań		Powiat	żagański			Województwo	lubuskie			

PROTOKÓŁ WYNIKÓW GŁOSOWANIA W OBWODZIE W WYBORACH PREZYDENTA RZECZYPOSPOLITEJ POLSKIEJ PRZEPROWADZONEGO W DNIU 10 MAJA 2015 R.

Głosowanie rozpoczęło się w dniu 2015-05-10 o godz. 07:00 i trwało do godz. 21:00

I. ROZLICZENIE KART DO GŁOSOWANIA

1	Liczba wyborców uprawnionych do głosowania (<i>umieszczonych w spisie, z uwzględnieniem dodatkowych formularzy</i>) w chwili zakończenia głosowania	0	1	3	0	6
2	Komisja otrzymała kart do głosowania	0	1	0	9	9
3	Nie wykorzystano kart do głosowania	0	0	5	2	5
4	Liczba wyborców, którym wydano karty do głosowania (<i>liczba podpisów w spisie oraz adnotacje „odmowa podpisu”</i>)	0	0	5	7	4
<p>Uwaga! Suma liczb z pkt. 3 i 4 powinna być równa liczbie z pkt. 2, jeśli tak nie jest — przypuszczalną przyczynę należy opisać w pkt. 15.</p>						
5	Liczba wyborców głosujących przez pełnomocnika (<i>liczba kart do głosowania wydanych na podstawie otrzymanych przez komisję aktów pełnomocnictwa</i>)	0	0	0	0	1
6	Liczba wyborców głosujących na podstawie zaświadczenia o prawie do głosowania	0	0	0	0	0
7	Liczba wyborców, którym wysłano pakiety wyborcze	0	0	0	0	1
8	Liczba otrzymanych kopert zwrotnych	0	0	0	0	1
8a	Liczba kopert zwrotnych, w których nie było oświadczenia o osobistym i tajnym oddaniu głosu	0	0	0	0	0
8b	Liczba kopert zwrotnych, w których oświadczenie nie było podpisane przez wyborcę	0	0	0	0	0
8c	Liczba kopert zwrotnych, w których nie było koperty na kartę do głosowania	0	0	0	0	0
8d	Liczba kopert zwrotnych, w których znajdowała się niezaklejona koperta na kartę do głosowania	0	0	0	0	0



7e1e-0bce-bbf9-1c92-8858-0f16-29bc-b906

8e	Liczba kopert na kartę do głosowania wrzuconych do urny	0	0	0	0	1
----	---	---	---	---	---	---

Uwaga! Liczba z pkt. 8 nie może być większa od liczby z pkt. 7. Suma liczb z pkt. 8a–8e nie może być większa od liczby z pkt. 8.

II. USTALENIE WYNIKÓW GŁOSOWANIA

Komisja stwierdziła, że pieczęcie na urnie pozostały nienaruszone. Po wyjęciu kart z urny Komisja ustaliła na ich podstawie następujące wyniki głosowania:

9	Liczba kart wyjętych z urny	0	0	5	7	5
9a	w tym liczba kart wyjętych z kopert na kartę do głosowania	0	0	0	0	1

Uwaga! Liczba z pkt. 9 pomniejszona o liczbę z pkt. 9a powinna być równa liczbie z pkt. 4. Dodatkowo liczba z pkt. 9a nie powinna być większa od liczby z pkt. 8e; jeśli tak nie jest — przypuszczalną przyczynę należy opisać w punkcie 16.

10	Liczba kart nieważnych (<i>innych niż urzędowo ustalone lub nieopatrzonych pieczęcią obwodowej komisji wyborczej</i>)	0	0	0	0	0
11	Liczba kart ważnych	0	0	5	7	5

Uwaga! Suma liczb z pkt. 10 i 11 musi być równa liczbie z pkt. 9.
Jeśli w pkt. 10 liczba jest większa niż 0, przyczynę należy opisać w pkt. 17.

12	Liczba głosów nieważnych (<i>z kart ważnych</i>)	0	0	0	0	2
13	Liczba głosów ważnych oddanych łącznie na wszystkich kandydatów (<i>z kart ważnych</i>)	0	0	5	7	3

Uwaga! Suma liczb z pkt. 12 i 13 musi być równa liczbie z pkt. 11.

14. Na poszczególnych kandydatów na Prezydenta Rzeczypospolitej Polskiej oddano następujące liczby głosów ważnych:

Lp.	Nazwisko i imię - imiona	Liczba głosów ważnych				
1.	BRAUN Grzegorz Michał	0	0	0	0	3
2.	DUDA Andrzej Sebastian	0	0	1	2	5
3.	JARUBAS Adam Sebastian	0	0	0	0	8
4.	KOMOROWSKI Bronisław Maria	0	0	2	5	3
5.	KORWIN-MIKKE Janusz Ryszard	0	0	0	2	3
6.	KOWALSKI Marian Janusz	0	0	0	0	4
7.	KUKIZ Paweł Piotr	0	0	1	3	0
8.	OGÓREK Magdalena Agnieszka	0	0	0	1	8



9.	PALIKOT Janusz Marian		0	0	0	0	7
10.	TANAJNO Paweł Jan		0	0	0	0	0
11.	WILK Jacek		0	0	0	0	2
		Razem	0	0	5	7	3

Uwaga! Suma głosów ważnych oddanych na wszystkich kandydatów (rubryka „Razem”) musi być równa liczbie z pkt 13, czyli liczbie głosów ważnych oddanych łącznie na wszystkich kandydatów.

III. UWAGI I ADNOTACJE

15. **) Uwagi o przypuszczalnej przyczynie ewentualnej różnicy pomiędzy sumą liczb z pkt. 3 i 4 a liczbą z pkt. 2; jeżeli różnica nie występuje, wpisać „brak uwag”:
brak uwag
16. **) Uwagi o przypuszczalnej przyczynie ewentualnej różnicy pomiędzy liczbą z pkt. 9 pomniejszoną o liczbę z pkt. 9a a liczbą z pkt. 4, a także o przypuszczalnej przyczynie ewentualnej różnicy pomiędzy liczbą z pkt. 9a a liczbą z pkt. 8e; jeżeli różnice nie występują, wpisać „brak uwag”:
brak uwag
17. **) Uwagi o przypuszczalnej przyczynie wystąpienia kart nieważnych (pkt 10); jeżeli liczba w pkt. 10 wynosi 0, wpisać „brak uwag”:
brak uwag
18. **) W trakcie głosowania wydano następujące zarządzenia; jeżeli nie wydano, wpisać „brak zarządzeń”:
brak zarządzeń
19. **) Adnotacja o wniesieniu uwag przez mężów zaufania z wymienieniem konkretnych zarzutów**); jeżeli nie ma, wpisać „brak zarzutów” lub „brak mężów zaufania w obwodzie”:
brak mężów zaufania w obwodzie
20. **) Adnotacja o wniesieniu uwag przez członków Komisji z wymienieniem konkretnych zarzutów**); jeżeli nie ma, wpisać „brak zarzutów”:
brak zarzutów
21. **) Inne uwagi; jeżeli nie ma, wpisać „brak uwag”:
brak uwag

Przy sporządzeniu protokołu obecni byli członkowie Komisji:


- 1) Smardzewski Adam Krystian Przewodniczący
- 2) Wojdyga Teresa Zastępca Przewodniczącego
- 3) Bugaj Krystyna Członek
- 4) Galus Kacper Członek
- 5) Grzeszczyszyn Zofia Członek
- 6) Korcz Katarzyna Członek
- 7) Kulinowski Teofil Członek
- 8) Wilk Krystyna Członek

Smardzewski Adam
Wojdyga Teresa
Bugaj Krystyna
Kacper Galus
Grzeszczyszyn Zofia
Korcz Katarzyna
Teofil Kulinowski
Krystyna Wilk



9) Wołoszyn Tadeusz Członek

TADEUSZ WOLOSYN



*) W ponownym głosowaniu wpisać wyraz „PONOWNE”.

**) Jeżeli treść dotycząca danego punktu protokołu nie mieści się na formularzu, należy dołączyć ją do protokołu, zaznaczając to w odpowiednim punkcie protokołu.

***) W razie zgłoszenia uwag przez mężów zaufania lub członków Komisji, stanowisko Komisji wobec zarzutów należy dołączyć do protokołu.



7e1e-0bce-bbf9-1c92-8858-0f16-29bc-b906

WYBORY PREZYDENTA RZECZYPOSPOLITEJ POLSKIEJ

Kod terytorialny gminy (dzielnicy w m. st. Warszawie)	0	8	1	0	0	2	Nr obwodu głosowania	0	0	0	9
Siedziba Obwodowej Komisji Wyborczej (adres)	Miejskie Przedszkole Nr 3, X lecia PL 24, 68-100 Żagań										
Gmina/ Dzielnica	m. Żagań		Powiat	żagański			Województwo	lubuskie			

PROTOKÓŁ WYNIKÓW GŁOSOWANIA W OBWODZIE W WYBORACH PREZYDENTA RZECZYPOSPOLITEJ POLSKIEJ PRZEPROWADZONEGO W DNIU 10 MAJA 2015 R.

Głosowanie rozpoczęło się w dniu 2015-05-10 o godz. 07:00 i trwało do godz. 21:00

I. ROZLICZENIE KART DO GŁOSOWANIA

1	Liczba wyborców uprawnionych do głosowania (umieszczonych w spisie, z uwzględnieniem dodatkowych formularzy) w chwili zakończenia głosowania	0	0	8	5	8
---	--	---	---	---	---	---

2	Komisja otrzymała kart do głosowania	0	0	7	0	0
3	Nie wykorzystano kart do głosowania	0	0	3	3	5
4	Liczba wyborców, którym wydano karty do głosowania (liczba podpisów w spisie oraz adnotacje „odmowa podpisu”)	0	0	3	6	5

Uwaga! Suma liczb z pkt. 3 i 4 powinna być równa liczbie z pkt. 2, jeśli tak nie jest — przypuszczalną przyczynę należy opisać w pkt. 15.

5	Liczba wyborców głosujących przez pełnomocnika (liczba kart do głosowania wydanych na podstawie otrzymanych przez komisję aktów pełnomocnictwa)	0	0	0	0	1
---	---	---	---	---	---	---

6	Liczba wyborców głosujących na podstawie zaświadczenia o prawie do głosowania	0	0	0	0	3
---	---	---	---	---	---	---

7	Liczba wyborców, którym wysłano pakiety wyborcze	0	0	0	0	0
8	Liczba otrzymanych kopert zwrotnych	0	0	0	0	0
8a	Liczba kopert zwrotnych, w których nie było oświadczenia o osobistym i tajnym oddaniu głosu	0	0	0	0	0
8b	Liczba kopert zwrotnych, w których oświadczenie nie było podpisane przez wyborcę	0	0	0	0	0
8c	Liczba kopert zwrotnych, w których nie było koperty na kartę do głosowania	0	0	0	0	0
8d	Liczba kopert zwrotnych, w których znajdowała się niezaklejona koperta na kartę do głosowania	0	0	0	0	0



fec9-60b2-0a3f-3d58-af19-2ed8-3cc9-5138

[Handwritten signatures]
Fidelz

8e	Liczba kopert na kartę do głosowania wrzuconych do urny	0	0	0	0	0
----	---	---	---	---	---	---

Uwaga! Liczba z pkt. 8 nie może być większa od liczby z pkt. 7. Suma liczb z pkt. 8a-8e nie może być większa od liczby z pkt. 8.

II. USTALENIE WYNIKÓW GŁOSOWANIA

Komisja stwierdziła, że pieczęcie na urnie pozostały nienaruszone. Po wyjęciu kart z urny Komisja ustaliła na ich podstawie następujące wyniki głosowania:

9	Liczba kart wyjętych z urny	0	0	3	6	5
9a	w tym liczba kart wyjętych z kopert na kartę do głosowania	0	0	0	0	0

Uwaga! Liczba z pkt. 9 pomniejszona o liczbę z pkt. 9a powinna być równa liczbie z pkt. 4. Dodatkowo liczba z pkt. 9a nie powinna być większa od liczby z pkt. 8e; jeśli tak nie jest — przypuszczalną przyczynę należy opisać w punkcie 16.

10	Liczba kart nieważnych (<i>innych niż urzędowo ustalone lub nieopatrzonych pieczęcią obwodowej komisji wyborczej</i>)	0	0	0	0	0
11	Liczba kart ważnych	0	0	3	6	5

Uwaga! Suma liczb z pkt. 10 i 11 musi być równa liczbie z pkt. 9. Jeśli w pkt. 10 liczba jest większa niż 0, przyczynę należy opisać w pkt. 17.

12	Liczba głosów nieważnych (<i>z kart ważnych</i>)	0	0	0	0	1
13	Liczba głosów ważnych oddanych łącznie na wszystkich kandydatów (<i>z kart ważnych</i>)	0	0	3	6	4

Uwaga! Suma liczb z pkt. 12 i 13 musi być równa liczbie z pkt. 11.

14. Na poszczególnych kandydatów na Prezydenta Rzeczypospolitej Polskiej oddano następujące liczby głosów ważnych:

Lp.	Nazwisko i imię - imiona	Liczba głosów ważnych				
1.	BRAUN Grzegorz Michał	0	0	0	0	2
2.	DUDA Andrzej Sebastian	0	0	0	9	5
3.	JARUBAS Adam Sebastian	0	0	0	0	0
4.	KOMOROWSKI Bronisław Maria	0	0	1	6	3
5.	KORWIN-MIKKE Janusz Ryszard	0	0	0	1	2
6.	KOWALSKI Marian Janusz	0	0	0	0	1
7.	KUKIZ Paweł Piotr	0	0	0	7	6



fec9-60b2-0a3f-3d58-af19-2ed8-3cc9-5138

[Handwritten signatures and names]

8.	OGÓREK Magdalena Agnieszka		0	0	0	1	1
9.	PALIKOT Janusz Marian		0	0	0	0	4
10.	TANAJNO Paweł Jan		0	0	0	0	0
11.	WILK Jacek		0	0	0	0	0
		Razem	0	0	3	6	4

Uwaga! Suma głosów ważnych oddanych na wszystkich kandydatów (rubryka „Razem”) musi być równa liczbie z pkt 13, czyli liczbie głosów ważnych oddanych łącznie na wszystkich kandydatów.

III. UWAGI I ADNOTACJE

15. *) Uwagi o przypuszczalnej przyczynie ewentualnej różnicy pomiędzy sumą liczb z pkt. 3 i 4 a liczbą z pkt. 2; jeżeli różnica nie występuje, wpisać „brak uwag”:
brak uwag
16. *) Uwagi o przypuszczalnej przyczynie ewentualnej różnicy pomiędzy liczbą z pkt. 9 pomniejszoną o liczbę z pkt. 9a a liczbą z pkt. 4, a także o przypuszczalnej przyczynie ewentualnej różnicy pomiędzy liczbą z pkt. 9a a liczbą z pkt. 8e; jeżeli różnice nie występują, wpisać „brak uwag”:
brak uwag
17. *) Uwagi o przypuszczalnej przyczynie wystąpienia kart nieważnych (pkt 10); jeżeli liczba w pkt. 10 wynosi 0, wpisać „brak uwag”:
brak uwag
18. *) W trakcie głosowania wydano następujące zarządzenia; jeżeli nie wydano, wpisać „brak zarządzeń”:
brak zarządzeń
19. *) Adnotacja o wniesieniu uwag przez mężów zaufania z wymienieniem konkretnych zarzutów***); jeżeli nie ma, wpisać „brak zarzutów” lub „brak mężów zaufania w obwodzie”:
brak mężów zaufania w obwodzie
20. *) Adnotacja o wniesieniu uwag przez członków Komisji z wymienieniem konkretnych zarzutów***); jeżeli nie ma, wpisać „brak zarzutów”:
brak zarzutów
21. *) Inne uwagi; jeżeli nie ma, wpisać „brak uwag”:
Z urny Komisja wyciągnęła podanie Pani Adriany Wiekiera o przydzielenie lokalu mieszkalnego

Przy sporządzeniu protokołu obecni byli członkowie Komisji:

- 1) Fidik Katarzyna Anna Przewodniczący
- 2) Banach Marta Ewelina Zastępca Przewodniczącego
- 3) Choińska Jolanta Krystyna Członek
- 4) Marglewski Krzysztof Stanisław Członek
- 5) Osińska Anna Członek

Fidik Katarzyna
.....
Banach Marta
.....
Jolanta Choińska
.....
Marglewski Krzysztof
.....
Osińska Anna
.....




fec9-60b2-0a3f-3d58-af19-2ed8-3cc9-5138

ghs

- 6) Sala Krystyna Urszula Członek
- 7) Ślęczka Elżbieta Iwona Członek
- 8) Wrzyszczy Jarosław Bernard Członek
- 9) Zarzecka-Kępska Zofia Maria Członek

Krzyszyna Sala
Elżbieta Ślęczka
Wrzyszczy Jarosław
Zofia Zarzecka-Kępska



*) W ponownym głosowaniu wpisać wyraz „PONOWNE”.

**) Jeżeli treść dotycząca danego punktu protokołu nie mieści się na formularzu, należy dołączyć ją do protokołu, zaznaczając to w odpowiednim punkcie protokołu.

***) W razie zgłoszenia uwag przez mężów zaufania lub członków Komisji, stanowisko Komisji wobec zarzutów należy dołączyć do protokołu.



fec9-60b2-0a3f-3d58-af19-2ed8-3cc9-5138

WYBORY PREZYDENTA RZECZYPOSPOLITEJ POLSKIEJ

Kod terytorialny gminy (dzielnicy w m. st. Warszawie)	0	8	1	0	0	2	Nr obwodu głosowania	0	0	1	0
Siedziba Obwodowej Komisji Wyborczej (adres)	Zespół Szkół Nr 2 - sala nr 112, Nocznickiego 18, 68-100 Żagań										
Gmina/ Dzielnica	m. Żagań		Powiat	żagański			Województwo	lubuskie			

PROTOKÓŁ WYNIKÓW GŁOSOWANIA W OBWODZIE W WYBORACH PREZYDENTA RZECZYPOSPOLITEJ POLSKIEJ PRZEPROWADZONEGO W DNIU 10 MAJA 2015 R.

Głosowanie rozpoczęło się w dniu 2015-05-10 o godz. 07:00 i trwało do godz. 21:00

I. ROZLICZENIE KART DO GŁOSOWANIA

1	Liczba wyborców uprawnionych do głosowania (<i>umieszczonych w spisie, z uwzględnieniem dodatkowych formularzy</i>) w chwili zakończenia głosowania	0	2	2	7	1
---	---	---	---	---	---	---

2	Komisja otrzymała kart do głosowania	0	1	9	0	0
3	Nie wykorzystano kart do głosowania	0	0	7	8	3
4	Liczba wyborców, którym wydano karty do głosowania (<i>liczba podpisów w spisie oraz adnotacje „odnowa podpisu”</i>)	0	1	1	1	7

Uwaga! Suma liczb z pkt. 3 i 4 powinna być równa liczbie z pkt. 2, jeśli tak nie jest — przypuszczalną przyczynę należy opisać w pkt. 15.

5	Liczba wyborców głosujących przez pełnomocnika (<i>liczba kart do głosowania wydanych na podstawie otrzymanych przez komisję aktów pełnomocnictwa</i>)	0	0	0	0	0
---	--	---	---	---	---	---

6	Liczba wyborców głosujących na podstawie zaświadczenia o prawie do głosowania	0	0	0	0	4
---	---	---	---	---	---	---

7	Liczba wyborców, którym wysłano pakiety wyborcze	0	0	0	0	0
8	Liczba otrzymanych kopert zwrotnych	0	0	0	0	0
8a	Liczba kopert zwrotnych, w których nie było oświadczenia o osobistym i tajnym oddaniu głosu	0	0	0	0	0
8b	Liczba kopert zwrotnych, w których oświadczenie nie było podpisane przez wyborcę	0	0	0	0	0
8c	Liczba kopert zwrotnych, w których nie było koperty na kartę do głosowania	0	0	0	0	0
8d	Liczba kopert zwrotnych, w których znajdowała się niezaklejona koperta na kartę do głosowania	0	0	0	0	0



5c12-8ef5-c70d-e156-9570-b4e8-5037-632e

8e	Liczba kopert na kartę do głosowania wrzuconych do urny	0	0	0	0	0
----	---	---	---	---	---	---

Uwaga! Liczba z pkt. 8 nie może być większa od liczby z pkt. 7. Suma liczb z pkt. 8a–8e nie może być większa od liczby z pkt. 8.

II. USTALENIE WYNIKÓW GŁOSOWANIA

Komisja stwierdziła, że pieczęcie na urnie pozostały nienaruszone. Po wyjęciu kart z urny Komisja ustaliła na ich podstawie następujące wyniki głosowania:

9	Liczba kart wyjętych z urny	0	1	1	1	5
9a	w tym liczba kart wyjętych z kopert na kartę do głosowania	0	0	0	0	0

Uwaga! Liczba z pkt. 9 pomniejszona o liczbę z pkt. 9a powinna być równa liczbie z pkt. 4. Dodatkowo liczba z pkt. 9a nie powinna być większa od liczby z pkt. 8e; jeśli tak nie jest — przypuszczalną przyczynę należy opisać w punkcie 16.

10	Liczba kart nieważnych (innych niż urzędowo ustalone lub nieopatrzonych pieczęcią obwodowej komisji wyborczej)	0	0	0	0	0
11	Liczba kart ważnych	0	1	1	1	5

Uwaga! Suma liczb z pkt. 10 i 11 musi być równa liczbie z pkt. 9. Jeśli w pkt. 10 liczba jest większa niż 0, przyczynę należy opisać w pkt. 17.

12	Liczba głosów nieważnych (z kart ważnych)	0	0	0	0	9
13	Liczba głosów ważnych oddanych łącznie na wszystkich kandydatów (z kart ważnych)	0	1	1	0	6

Uwaga! Suma liczb z pkt. 12 i 13 musi być równa liczbie z pkt. 11.

14. Na poszczególnych kandydatów na Prezydenta Rzeczypospolitej Polskiej oddano następujące liczby głosów ważnych:

Lp.	Nazwisko i imię - imiona	Liczba głosów ważnych				
1.	BRAUN Grzegorz Michał	0	0	0	0	5
2.	DUJA Andrzej Sebastian	0	0	2	3	0
3.	JARUBAS Adam Sebastian	0	0	0	1	3
4.	KOMOROWSKI Ercnielaw Maria	0	0	4	7	6
5.	KORONIA-WIKIŁE Janusz Ryszard	0	0	0	3	7
6.	KOWALSKI Marian Janusz	0	0	0	0	7
7.	KUKIZ Paweł Piotr	0	0	2	7	0
8.	OGÓREK Magdalena Agnieszka	0	0	0	4	1



9.	FALKOT Janusz Marian		0	0	0	2	0
10.	TANAJO Paweł Jan		0	0	0	0	1
11.	WILK Jacek		0	0	0	0	6
		Razem	0	1	1	0	6

Uwaga! Suma głosów ważnych oddanych na wszystkich kandydatów (rubryka „Razem”) musi być równa liczbie z pkt 13, czyli liczbie głosów ważnych oddanych łącznie na wszystkich kandydatów.

III. UWAGI I ADNOTACJE

15. *) Uwagi o przypuszczalnej przyczynie ewentualnej różnicy pomiędzy sumą liczb z pkt. 3 i 4 a liczbą z pkt. 2; jeżeli różnica nie występuje, wpisać „brak uwag”:
brak uwag
16. *) Uwagi o przypuszczalnej przyczynie ewentualnej różnicy pomiędzy liczbą z pkt. 9 pomniejszoną o liczbę z pkt. 9a a liczbą z pkt. 4, a także o przypuszczalnej przyczynie ewentualnej różnicy pomiędzy liczbą z pkt. 9a a liczbą z pkt. 8e; jeżeli różnice nie występują, wpisać „brak uwag”:
W 2 przypadkach komisja wydała karty wyborcom, jeden z nich oficjalnie wyszedł z otrzymana karta, drugi nie wziął jej do ręki
17. *) Uwagi o przypuszczalnej przyczynie wystąpienia kart nieważnych (pkt 10); jeżeli liczba w pkt. 10 wynosi 0, wpisać „brak uwag”.
brak uwag
18. *) W trakcie głosowania wydano następujące zarządzenia; jeżeli nie wydano, wpisać „brak zarządzeń”:
brak zarządzeń
19. *) Komisja o. Amisledzi uwag przez mężów zaufania z wymianieniem konkretnych zarzutów***); jeżeli nie ma, wpisać „brak zarzutów” lub „brak mężów zaufania w obwodzie”:
brak mężów zaufania w obwodzie
20. *) Komisja o wniesieniu uwag przez członków Komisji z wymianieniem konkretnych zarzutów***); jeżeli nie ma, wpisać „brak zarzutów”:
brak zarzutów
21. *) Inne uwagi, jeżeli nie ma, wpisać „brak uwag”:
brak uwag

Przy sprawdzaniu protokołu obecni byli członkowie Komisji:


- 1) Przedzielska Edyta Kinga Przewodniczący
- 2) Gawczyk Frzemysław Radosław Zastępca Przewodniczącego
- 3) Bocumli iwona Członek
- 4) Durej Mieczysław Eugeniusz Członek
- 5) Jaszczyk Tomasz Patryk Członek
- 6) Kupa Barbara Maria Członek
- 7) Kuszebińska Katarzyna Członek

Edyta Inedudenska
 Frzemysław Kinga
 Iwona Bocumli
 Mieczysław Durej
 Tomasz Jaszczyk
 Barbara Kupa
 Katarzyna Kuszebińska



- 8) Sliwiński Jerzy (renewsz Członek
- 9) Zawadzka Zofia Krystyna Członek

Sliwiński Jerzy
Zawadzka Zofia Krystyna



*) W ponownym głosowaniu wpisać wyraz „PONOWNE”.

**) Jeżeli treść dotycząca danego punktu protokołu nie mieści się na formularzu, należy dołączyć ją do protokołu, zaznaczając to w odpowiednim punkcie protokołu.

***) W razie zgłoszenia uwag przez mężów zaufania lub członków Komisji, stanowisko Komisji wobec zarzutów należy dołączyć do protokołu.



5c12-8ef5-c70d-e156-9570-b4e8-5037-632e

WYBORY PREZYDENTA RZECZYPOSPOLITEJ POLSKIEJ

Kod terytorialny gminy (dzielnic w m. st. Warszawie)	0	8	1	0	0	2	Nr obwodu głosowania	0	0	1	1
Siedziba Obwodowej Komisji Wyborczej (adres)	Miejska Biblioteka Publiczna - sala nr 176 (Oddział dla Dzieci i Młodzieży), Szprotawska 4, 68-100 Żagań										
Gmina/ Dzielnica	m. Żagań		Powiat	zagański			Województwo	lubuskie			

PROTOKÓŁ WYNIKÓW GŁOSOWANIA W OBWODZIE W WYBORACH PREZYDENTA RZECZYPOSPOLITEJ POLSKIEJ PRZEPROWADZONEGO W DNIU 10 MAJA 2015 R.

Głosowanie rozpoczęło się w dniu 2015-05-10 o godz. 07:00 i trwało do godz. 21:00

I. ROZLICZENIE KART DO GŁOSOWANIA

1	Liczba wyborców uprawnionych do głosowania (<i>umieszczonych w spisie, z uwzględnieniem dodatkowych formularzy</i>) w chwili zakończenia głosowania	0	1	7	6	8
---	---	---	---	---	---	---


2	Komisja otrzymała kart do głosowania	0	1	5	0	0
3	Nie wykorzystano kart do głosowania	0	0	8	2	1
4	Liczba wyborców, którym wydano karty do głosowania (<i>liczba podpisów w spisie oraz adnotacje „odmowa podpisu”</i>)	0	0	6	7	9

Uwaga! Suma liczb z pkt. 3 i 4 powinna być równa liczbie z pkt. 2, jeśli tak nie jest — przypuszczalną przyczynę należy opisać w pkt. 15.

5	Liczba wyborców głosujących przez pełnomocnika (<i>liczba kart do głosowania wydanych na podstawie otrzymanych przez komisję aktów pełnomocnictwa</i>)	0	0	0	0	0
---	--	---	---	---	---	---

6	Liczba wyborców głosujących na podstawie zaświadczenia o prawie do głosowania	0	0	0	0	4
---	---	---	---	---	---	---

7	Liczba wyborców, którym wysłano pakiety wyborcze	0	0	0	0	0
8	Liczba otrzymanych kopert zwrotnych	0	0	0	0	0
8a	Liczba kopert zwrotnych, w których nie było oświadczenia o osobistym i tajnym oddaniu głosu	0	0	0	0	0
8b	Liczba kopert zwrotnych, w których oświadczenie nie było podpisane przez wyborcę	0	0	0	0	0
8c	Liczba kopert zwrotnych, w których nie było koperty na kartę do głosowania	0	0	0	0	0
8d	Liczba kopert zwrotnych, w których znajdowała się niezaklejona koperta na kartę do głosowania	0	0	0	0	0





7e63-303e-89d2-93f3-8200-539a-fc5a-f92d

8e	Liczba kopert na kartę do głosowania wrzuconych do urny		0	0	0	0	0
----	---	--	---	---	---	---	---

Uwaga! Liczba z pkt. 8 nie może być większa od liczby z pkt. 7. Suma liczb z pkt. 8a–8e nie może być większa od liczby z pkt. 8.

II. USTALENIE WYNIKÓW GŁOSOWANIA

Komisja stwierdziła, że pieczęcie na urnie pozostały nienaruszone. Po wyjęciu kart z urny Komisja ustaliła na ich podstawie następujące wyniki głosowania:

9	Liczba kart wyjętych z urny		0	0	6	7	9
9a	w tym liczba kart wyjętych z kopert na kartę do głosowania		0	0	0	0	0

Uwaga! Liczba z pkt. 9 pomniejszona o liczbę z pkt. 9a powinna być równa liczbie z pkt. 4. Dodatkowo liczba z pkt. 9a nie powinna być większa od liczby z pkt. 8e; jeśli tak nie jest — przypuszczalną przyczynę należy opisać w punkcie 16.

10	Liczba kart nieważnych (<i>innych niż urzędowo ustalone lub nieopatrzonych pieczęcią obwodowej komisji wyborczej</i>)		0	0	0	0	0
11	Liczba kart ważnych		0	0	6	7	9

Uwaga! Suma liczb z pkt. 10 i 11 musi być równa liczbie z pkt. 9. Jeśli w pkt. 10 liczba jest większa niż 0, przyczynę należy opisać w pkt. 17.

12	Liczba głosów nieważnych (<i>z kart ważnych</i>)		0	0	0	0	6
13	Liczba głosów ważnych oddanych łącznie na wszystkich kandydatów (<i>z kart ważnych</i>)		0	0	6	7	3

Uwaga! Suma liczb z pkt. 12 i 13 musi być równa liczbie z pkt. 11.

14. Na poszczególnych kandydatów na Prezydenta Rzeczypospolitej Polskiej oddano następujące liczby głosów ważnych:

Lp.	Nazwisko i imię - imiona	Liczba głosów ważnych				
1.	BRAUN Grzegorz Michał	0	0	0	0	2
2.	DUDA Andrzej Sebastian	0	0	1	7	4
3.	JARUBAS Adam Sebastian	0	0	0	0	2
4.	KOMOROWSKI Bronisław Maria	0	0	3	1	9
5.	KORWIN-MIKKE Janusz Ryszard	0	0	0	2	3
6.	KOWALSKI Marian Janusz	0	0	0	0	0
7.	KUKIZ Paweł Piotr	0	0	1	2	4
8.	OGÓREK Magdalena Agnieszka	0	0	0	1	6

for official use only

 7e63-303e-89d2-93f3-8200-539a-fc5a-f92d

9.	PALIKOT Janusz Marian		0	0	0	1	1
10.	TANAJNO Paweł Jan		0	0	0	0	0
11.	WILK Jacek		0	0	0	0	2
		Razem	0	0	6	7	3

Uwaga! Suma głosów ważnych oddanych na wszystkich kandydatów (rubryka „Razem”) musi być równa liczbie z pkt 13, czyli liczbie głosów ważnych oddanych łącznie na wszystkich kandydatów.

III. UWAGI I ADNOTACJE

15. **) Uwagi o przypuszczalnej przyczynie ewentualnej różnicy pomiędzy sumą liczb z pkt. 3 i 4 a liczbą z pkt. 2; jeżeli różnica nie występuje, wpisać „brak uwag”:
brak uwag
16. **) Uwagi o przypuszczalnej przyczynie ewentualnej różnicy pomiędzy liczbą z pkt. 9 pomniejszoną o liczbę z pkt. 9a a liczbą z pkt. 4, a także o przypuszczalnej przyczynie ewentualnej różnicy pomiędzy liczbą z pkt. 9a a liczbą z pkt. 8e; jeżeli różnice nie występują, wpisać „brak uwag”:
brak uwag
17. **) Uwagi o przypuszczalnej przyczynie wystąpienia kart nieważnych (pkt 10); jeżeli liczba w pkt. 10 wynosi 0, wpisać „brak uwag”:
brak uwag
18. **) W trakcie głosowania wydano następujące zarządzenia; jeżeli nie wydano, wpisać „brak zarządzeń”:
brak zarządzeń
19. **) Adnotacja o wniesieniu uwag przez mężów zaufania z wymienieniem konkretnych zarzutów**); jeżeli nie ma, wpisać „brak zarzutów” lub „brak mężów zaufania w obwodzie”:
brak mężów zaufania w obwodzie
20. **) Adnotacja o wniesieniu uwag przez członków Komisji z wymienieniem konkretnych zarzutów**); jeżeli nie ma, wpisać „brak zarzutów”:
brak zarzutów
21. **) Inne uwagi; jeżeli nie ma, wpisać „brak uwag”:
brak uwag

Przy sporządzeniu protokołu obecni byli członkowie Komisji:

- 1) Włodarczyk Jolanta Przewodniczący
- 2) Pauszek Artur Sylwester Zastępca Przewodniczącego
- 3) Gajda Anna Członek
- 4) Opala Zdzisław Członek
- 5) Siemiątkowska Danuta Anna Członek
- 6) Sosnowska Paulina Członek
- 7) Szmygin Jarosław Bernard Członek

Jolanta Przewodnicząca
Artur Pauszek
Gajda
Zdzisław Opala
Siemiątkowska Danuta
Sosnowska Paulina
Szmygin Jarosław



8) Zubczyńska Krystyna Członek

Krystyna Zubczyńska



*) W ponownym głosowaniu wpisać wyraz „PONOWNE”.

**) Jeżeli treść dotycząca danego punktu protokołu nie mieści się na formularzu, należy dołączyć ją do protokołu, zaznaczając to w odpowiednim punkcie protokołu.

***) W razie zgłoszenia uwag przez mężów zaufania lub członków Komisji, stanowisko Komisji wobec zarzutów należy dołączyć do protokołu.



7e63-303e-89d2-93f3-8200-539a-fc5a-f92d

WYBORY PREZYDENTA RZECZYPOSPOLITEJ POLSKIEJ

Kod terytorialny gminy (dzielnicy w m. st. Warszawie)	0	8	1	0	0	2	Nr obwodu głosowania	0	0	1	2
Siedziba Obwodowej Komisji Wyborczej (adres)	Pałac Książęcy - sala nr 171, Szprotawska 4, 68-100 Żagań										
Gmina/ Dzielnica	m. Żagań		Powiat	żagański			Województwo	lubuskie			

PROTOKÓŁ WYNIKÓW GŁOSOWANIA W OBWODZIE W WYBORACH PREZYDENTA RZECZYPOSPOLITEJ POLSKIEJ PRZEPROWADZONEGO W DNIU 10 MAJA 2015 R.

Głosowanie rozpoczęło się w dniu 2015-05-10 o godz. 07:00 i trwało do godz. 21:00

I. ROZLICZENIE KART DO GŁOSOWANIA

1	Liczba wyborców uprawnionych do głosowania (<i>umieszczonych w spisie, z uwzględnieniem dodatkowych formularzy</i>) w chwili zakończenia głosowania	0	1	6	1	0
---	---	---	---	---	---	---

2	Komisja otrzymała kart do głosowania	0	1	3	9	9
3	Nie wykorzystano kart do głosowania	0	0	7	1	5
4	Liczba wyborców, którym wydano karty do głosowania (<i>liczba podpisów w spisie oraz adnotacje „odmowa podpisu”</i>)	0	0	6	8	4

Uwaga! Suma liczb z pkt. 3 i 4 powinna być równa liczbie z pkt. 2, jeśli tak nie jest — przypuszczalną przyczynę należy opisać w pkt. 15.

5	Liczba wyborców głosujących przez pełnomocnika (<i>liczba kart do głosowania wydanych na podstawie otrzymanych przez komisję aktów pełnomocnictwa</i>)	0	0	0	0	0
---	--	---	---	---	---	---

6	Liczba wyborców głosujących na podstawie zaświadczenia o prawie do głosowania	0	0	0	0	3
---	---	---	---	---	---	---

7	Liczba wyborców, którym wysłano pakiety wyborcze	0	0	0	0	1
8	Liczba otrzymanych kopert zwrotnych	0	0	0	0	1
8a	Liczba kopert zwrotnych, w których nie było oświadczenia o osobistym i tajnym oddaniu głosu	0	0	0	0	0
8b	Liczba kopert zwrotnych, w których oświadczenie nie było podpisane przez wyborcę	0	0	0	0	0
8c	Liczba kopert zwrotnych, w których nie było koperty na kartę do głosowania	0	0	0	0	0
8d	Liczba kopert zwrotnych, w których znajdowała się niezaklejona koperta na kartę do głosowania	0	0	0	0	0



9c77-f23b-e30e-9f8e-64d1-c265-b4d4-3392

8e	Liczba kopert na kartę do głosowania wrzuconych do urny	0	0	0	0	1
----	---	---	---	---	---	---

Uwaga! Liczba z pkt. 8 nie może być większa od liczby z pkt. 7. Suma liczb z pkt. 8a–8e nie może być większa od liczby z pkt. 8.

II. USTALENIE WYNIKÓW GŁOSOWANIA

Komisja stwierdziła, że pieczęcie na urnie pozostały nienaruszone. Po wyjęciu kart z urny Komisja ustaliła na ich podstawie następujące wyniki głosowania:

9	Liczba kart wyjętych z urny	0	0	6	8	5
9a	w tym liczba kart wyjętych z kopert na kartę do głosowania	0	0	0	0	1

Uwaga! Liczba z pkt. 9 pomniejszona o liczbę z pkt. 9a powinna być równa liczbie z pkt. 4. Dodatkowo liczba z pkt. 9a nie powinna być większa od liczby z pkt. 8e; jeśli tak nie jest — przypuszczalną przyczynę należy opisać w punkcie 16.

10	Liczba kart nieważnych (<i>innych niż urzędowo ustalone lub nieopatrzonych pieczęcią obwodowej komisji wyborczej</i>)	0	0	0	0	0
11	Liczba kart ważnych	0	0	6	8	5

Uwaga! Suma liczb z pkt. 10 i 11 musi być równa liczbie z pkt. 9.
Jeśli w pkt. 10 liczba jest większa niż 0, przyczynę należy opisać w pkt. 17.

12	Liczba głosów nieważnych (<i>z kart ważnych</i>)	0	0	0	0	2
13	Liczba głosów ważnych oddanych łącznie na wszystkich kandydatów (<i>z kart ważnych</i>)	0	0	6	8	3

Uwaga! Suma liczb z pkt. 12 i 13 musi być równa liczbie z pkt. 11.

14. Na poszczególnych kandydatów na Prezydenta Rzeczypospolitej Polskiej oddano następujące liczby głosów ważnych:

Lp.	Nazwisko i imię - imiona	Liczba głosów ważnych				
1.	BRAUN Grzegorz Michał	0	0	0	0	5
2.	DUDA Andrzej Sebastian	0	0	1	5	4
3.	JARUBAS Adam Sebastian	0	0	0	0	6
4.	KOMOROWSKI Bronisław Maria	0	0	3	2	1
5.	KORWIN-MIKKE Janusz Ryszard	0	0	0	0	9
6.	KOWALSKI Marian Janusz	0	0	0	0	2
7.	KUKIZ Paweł Piotr	0	0	1	5	1
8.	OGÓREK Magdalena Agnieszka	0	0	0	2	2



9.	PALIKOT Janusz Marian		0	0	0	1	0
10.	TANAJNO Paweł Jan		0	0	0	0	2
11.	WILK Jacek		0	0	0	0	1
		Razem	0	0	6	8	3

Uwaga! Suma głosów ważnych oddanych na wszystkich kandydatów (rubryka „Razem”) musi być równa liczbie z pkt 13, czyli liczbie głosów ważnych oddanych łącznie na wszystkich kandydatów.

III. UWAGI I ADNOTACJE

15. **) Uwagi o przypuszczalnej przyczynie ewentualnej różnicy pomiędzy sumą liczb z pkt. 3 i 4 a liczbą z pkt. 2; jeżeli różnica nie występuje, wpisać „brak uwag”:
brak uwag
16. **) Uwagi o przypuszczalnej przyczynie ewentualnej różnicy pomiędzy liczbą z pkt. 9 pomniejszoną o liczbę z pkt. 9a a liczbą z pkt. 4, a także o przypuszczalnej przyczynie ewentualnej różnicy pomiędzy liczbą z pkt. 9a a liczbą z pkt. 8e; jeżeli różnice nie występują, wpisać „brak uwag”:
brak uwag
17. **) Uwagi o przypuszczalnej przyczynie wystąpienia kart nieważnych (pkt 10); jeżeli liczba w pkt. 10 wynosi 0, wpisać „brak uwag”:
brak uwag
18. **) W trakcie głosowania wydano następujące zarządzenia; jeżeli nie wydano, wpisać „brak zarządzeń”:
brak zarządzeń
19. **) Adnotacja o wniesieniu uwag przez mężów zaufania z wymienieniem konkretnych zarzutów**); jeżeli nie ma, wpisać „brak zarzutów” lub „brak mężów zaufania w obwodzie”:
brak mężów zaufania w obwodzie
20. **) Adnotacja o wniesieniu uwag przez członków Komisji z wymienieniem konkretnych zarzutów**); jeżeli nie ma, wpisać „brak zarzutów”:
brak zarzutów
21. **) Inne uwagi; jeżeli nie ma, wpisać „brak uwag”:
brak uwag

Przy sporządzeniu protokołu obecni byli członkowie Komisji:

- 1) Gintowt Żaneta Irma Przewodnicząca
- 2) Kołomyjski Dawid Janusz Zastępca Przewodniczącego
- 3) Gawęł Izabella Anna Członek
- 4) Głuszek Ewelina Jadwiga Członek
- 5) Grot Wiesława Feliksa Członek
- 6) Jurek Michał Stanisław Członek
- 7) Kasperowicz Joanna Marta Członek
- 8) Kurzeja Ewa Członek


Gintowt Żaneta
.....
Dawid Kołomyjski
.....
Izabella Gawęł
.....
Ewelina Głuszek
.....
Grot Wiesława
.....
Jurek Michał
.....
Kasperowicz Joanna
.....
Kurzeja Ewa
.....



gim *4* *ah* *17* *B*

9) Smardzewska Patrycja Anna Członek

Patrycja Smardzewska



*) W ponownym głosowaniu wpisać „PONOWNE”.

**) Jeżeli treść dotycząca danego punktu protokołu nie mieści się na formularzu, należy dołączyć ją do protokołu, zaznaczając to w odpowiednim punkcie protokołu.

***) W razie zgłoszenia uwag przez mężów zaufania lub członków Komisji, stanowisko Komisji wobec zarzutów należy dołączyć do protokołu.



9c77-f23b-e30e-9f8e-64d1-c265-b4d4-3392

główny *R* *W* *W* *R* *W* *W* *W*

WYBORY PREZYDENTA RZECZYPOSPOLITEJ POLSKIEJ

Kod terytorialny gminy (dzielnicy w m. st. Warszawie)	0	8	1	0	0	2	Nr obwodu głosowania	0	0	1	3
Siedziba Obwodowej Komisji Wyborczej (adres)	Publiczna Szkoła Podstawowa Nr 3, Szkolna 42, 68-100 Zagań										
Gmina/ Dzielnica	m. Zagań		Powiat	zagański			Województwo	lubuskie			

PROTOKÓŁ WYNIKÓW GŁOSOWANIA W OBWODZIE W WYBORACH PREZYDENTA RZECZYPOSPOLITEJ POLSKIEJ PRZEPROWADZONEGO W DNIU 10 MAJA 2015 R.

Głosowanie rozpoczęło się w dniu 2015-05-10 o godz. 07:00 i trwało do godz. 21:00

I. ROZLICZENIE KART DO GŁOSOWANIA

1	Liczba wyborców uprawnionych do głosowania (<i>umieszczonych w spisie, z uwzględnieniem dodatkowych formularzy</i>) w chwili zakończenia głosowania	0	1	2	2	3
---	---	---	---	---	---	---

2	Komisja otrzymała kart do głosowania	0	1	0	0	0
---	--------------------------------------	---	---	---	---	---

3	Nie wykorzystano kart do głosowania	0	0	4	5	8
---	-------------------------------------	---	---	---	---	---

4	Liczba wyborców, którym wydano karty do głosowania (<i>liczba podpisów w spisie oraz adnotacje „odmowa podpisu”</i>)	0	0	5	4	2
---	--	---	---	---	---	---

Uwaga! Suma liczb z pkt. 3 i 4 powinna być równa liczbie z pkt. 2, jeśli tak nie jest — przypuszczalną przyczynę należy opisać w pkt. 15.

5	Liczba wyborców głosujących przez pełnomocnika (<i>liczba kart do głosowania wydanych na podstawie otrzymanych przez komisję aktów pełnomocnictwa</i>)	0	0	0	0	0
---	--	---	---	---	---	---

6	Liczba wyborców głosujących na podstawie zaświadczenia o prawie do głosowania	0	0	0	0	2
---	---	---	---	---	---	---

7	Liczba wyborców, którym wysłano pakiety wyborcze	0	0	0	0	0
---	--	---	---	---	---	---

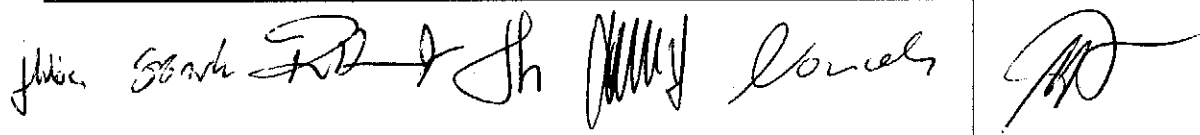
8	Liczba otrzymanych kopert zwrotnych	0	0	0	0	0
---	-------------------------------------	---	---	---	---	---

8a	Liczba kopert zwrotnych, w których nie było oświadczenia o osobistym i tajnym oddaniu głosu	0	0	0	0	0
----	---	---	---	---	---	---

8b	Liczba kopert zwrotnych, w których oświadczenie nie było podpisane przez wyborcę	0	0	0	0	0
----	--	---	---	---	---	---

8c	Liczba kopert zwrotnych, w których nie było koperty na kartę do głosowania	0	0	0	0	0
----	--	---	---	---	---	---

8d	Liczba kopert zwrotnych, w których znajdowała się niezaklejona koperta na kartę do głosowania	0	0	0	0	0
----	---	---	---	---	---	---





b505-abef-4da2-ee3-d306-4395-2e38-ecde

8e	Liczba kopert na kartę do głosowania wrzuconych do urny	0	0	0	0	0
----	---	---	---	---	---	---

Uwaga! Liczba z pkt. 8 nie może być większa od liczby z pkt. 7. Suma liczb z pkt. 8a–8e nie może być większa od liczby z pkt. 8.

II. USTALENIE WYNIKÓW GŁOSOWANIA

Komisja stwierdziła, że pieczęcie na urnie pozostały nienaruszone. Po wyjęciu kart z urny Komisja ustaliła na ich podstawie następujące wyniki głosowania:

9	Liczba kart wyjętych z urny	0	0	5	4	2
9a	w tym liczba kart wyjętych z kopert na kartę do głosowania	0	0	0	0	0

Uwaga! Liczba z pkt. 9 pomniejszona o liczbę z pkt. 9a powinna być równa liczbie z pkt. 4. Dodatkowo liczba z pkt. 9a nie powinna być większa od liczby z pkt. 8e; jeśli tak nie jest — przypuszczalną przyczynę należy opisać w punkcie 16.

10	Liczba kart nieważnych (<i>innych niż urzędowo ustalone lub nieopatrzonych pieczęcią obwodowej komisji wyborczej</i>)	0	0	0	0	0
11	Liczba kart ważnych	0	0	5	4	2

Uwaga! Suma liczb z pkt. 10 i 11 musi być równa liczbie z pkt. 9.

Jeśli w pkt. 10 liczba jest większa niż 0, przyczynę należy opisać w pkt. 17.

12	Liczba głosów nieważnych (<i>z kart ważnych</i>)	0	0	0	0	4
13	Liczba głosów ważnych oddanych łącznie na wszystkich kandydatów (<i>z kart ważnych</i>)	0	0	5	3	8

Uwaga! Suma liczb z pkt. 12 i 13 musi być równa liczbie z pkt. 11.

14. Na poszczególnych kandydatów na Prezydenta Rzeczypospolitej Polskiej oddano następujące liczby głosów ważnych:

Lp.	Nazwisko i imię - imiona	Liczba głosów ważnych				
1.	BRAUN Grzegorz Michał	0	0	0	0	3
2.	DUDA Andrzej Sebastian	0	0	1	7	9
3.	JARUBAS Adam Sebastian	0	0	0	0	2
4.	KOMOROWSKI Bronisław Maria	0	0	1	9	0
5.	KORWIN-MIKKE Janusz Ryszard	0	0	0	0	8
6.	KOWALSKI Marian Janusz	0	0	0	0	0
7.	KUKIZ Paweł Piotr	0	0	1	4	3
8.	OGÓREK Magdalena Agnieszka	0	0	0	0	9
9.	PALIKOT Janusz Marian	0	0	0	0	2



b505-abef-4da2-eed3-d306-4395-2e38-ecde

10.	TANAJNO Paweł Jan		0	0	0	0	0
11.	WILK Jacek		0	0	0	0	2
		Razem	0	0	5	3	8

Uwaga! Suma głosów ważnych oddanych na wszystkich kandydatów (rubryka „Razem”) musi być równa liczbie z pkt 13, czyli liczbie głosów ważnych oddanych łącznie na wszystkich kandydatów.

III. UWAGI I ADNOTACJE

15. **) Uwagi o przypuszczalnej przyczynie ewentualnej różnicy pomiędzy sumą liczb z pkt. 3 i 4 a liczbą z pkt. 2; jeżeli różnica nie występuje, wpisać „brak uwag”:
brak uwag
16. **) Uwagi o przypuszczalnej przyczynie ewentualnej różnicy pomiędzy liczbą z pkt. 9 pomniejszoną o liczbę z pkt. 9a a liczbą z pkt. 4, a także o przypuszczalnej przyczynie ewentualnej różnicy pomiędzy liczbą z pkt. 9a a liczbą z pkt. 8e; jeżeli różnice nie występują, wpisać „brak uwag”:
brak uwag
17. **) Uwagi o przypuszczalnej przyczynie wystąpienia kart nieważnych (pkt 10); jeżeli liczba w pkt. 10 wynosi 0, wpisać „brak uwag”:
brak uwag
18. **) W trakcie głosowania wydano następujące zarządzenia; jeżeli nie wydano, wpisać „brak zarządzeń”:
brak zarządzeń
19. **) Adnotacja o wniesieniu uwag przez mężów zaufania z wymienieniem konkretnych zarzutów**); jeżeli nie ma, wpisać „brak zarzutów” lub „brak mężów zaufania w obwodzie”:
brak mężów zaufania w obwodzie
20. **) Adnotacja o wniesieniu uwag przez członków Komisji z wymienieniem konkretnych zarzutów**); jeżeli nie ma, wpisać „brak zarzutów”:
brak zarzutów
21. **) Inne uwagi; jeżeli nie ma, wpisać „brak uwag”:
brak uwag

Przy sporządzeniu protokołu obecni byli członkowie Komisji:


- 1) Hubica Małgorzata Maria Przewodniczący
- 2) Słowik Anna Iwona Zastępca Przewodniczącego
- 3) Kozak Rajmund Czesław Członek
- 4) Nowak Daria Magdalena Członek
- 5) Romer Maria Irena Członek
- 6) Stawarz Barbara Członek

Hubica
.....
Słowik
.....
Kozak
.....
Nowak
.....
Romer
.....
Stawarz
.....

[Signature]



7) Waliszewski Jan Henryk Członek



*) W ponownym głosowaniu wpisać „PONOWNE”.

**) Jeżeli treść dotycząca danego punktu protokołu nie mieści się na formularzu, należy dołączyć ją do protokołu, zaznaczając to w odpowiednim punkcie protokołu.

***) W razie zgłoszenia uwag przez mężów zaufania lub członków Komisji, stanowisko Komisji wobec zarzutów należy dołączyć do protokołu.



b505-abef-4da2-eed3-d306-4395-2e38-ecde



WYBORY PREZYDENTA RZECZYPOSPOLITEJ POLSKIEJ

Kod terytorialny gminy (dzielnicy w m. st. Warszawie)	0	8	1	0	0	2	Nr obwodu głosowania	0	0	1	4
Siedziba Obwodowej Komisji Wyborczej (adres)	105 Szpital Wojskowy SP ZOZ, Żelazna 1A, 68-100 Żagań										
Gmina/ Dzielnica	m. Żagań			Powiat	żagański		Województwo	lubuskie			

PROTOKÓŁ WYNIKÓW GŁOSOWANIA W OBWODZIE W WYBORACH PREZYDENTA RZECZYPOSPOLITEJ POLSKIEJ PRZEPROWADZONEGO W DNIU 10 MAJA 2015 R.

Głosowanie rozpoczęło się w dniu 2015-05-10 o godz. 07:00 i trwało do godz. 21:00

I. ROZLICZENIE KART DO GŁOSOWANIA

1	Liczba wyborców uprawnionych do głosowania (<i>umieszczonych w spisie, z uwzględnieniem dodatkowych formularzy</i>) w chwili zakończenia głosowania	0	0	0	5	1
---	---	---	---	---	---	---

2	Komisja otrzymała kart do głosowania	0	0	0	5	2
---	--------------------------------------	---	---	---	---	---

3	Nie wykorzystano kart do głosowania	0	0	0	2	1
---	-------------------------------------	---	---	---	---	---

4	Liczba wyborców, którym wydano karty do głosowania (<i>liczba podpisów w spisie oraz adnotacje „odmowa podpisu”</i>)	0	0	0	3	1
---	--	---	---	---	---	---

Uwaga! Suma liczb z pkt. 3 i 4 powinna być równa liczbie z pkt. 2, jeśli tak nie jest — przypuszczalną przyczynę należy opisać w pkt. 15.

5	Liczba wyborców głosujących przez pełnomocnika (<i>liczba kart do głosowania wydanych na podstawie otrzymanych przez komisję aktów pełnomocnictwa</i>)	0	0	0	0	0
---	--	---	---	---	---	---

6	Liczba wyborców głosujących na podstawie zaświadczenia o prawie do głosowania	0	0	0	0	0
---	---	---	---	---	---	---

7	Liczba wyborców, którym wysłano pakiety wyborcze	0	0	0	0	0
---	--	---	---	---	---	---

8	Liczba otrzymanych kopert zwrotnych	0	0	0	0	0
---	-------------------------------------	---	---	---	---	---

8a	Liczba kopert zwrotnych, w których nie było oświadczenia o osobistym i tajnym oddaniu głosu	0	0	0	0	0
----	---	---	---	---	---	---

8b	Liczba kopert zwrotnych, w których oświadczenie nie było podpisane przez wyborcę	0	0	0	0	0
----	--	---	---	---	---	---

8c	Liczba kopert zwrotnych, w których nie było koperty na kartę do głosowania	0	0	0	0	0
----	--	---	---	---	---	---

8d	Liczba kopert zwrotnych, w których znajdowała się niezaklejona koperta na kartę do głosowania	0	0	0	0	0
----	---	---	---	---	---	---



3e03-40ca-2a47-c30a-0ea2-2a7b-a653-51c0

8e	Liczba kopert na kartę do głosowania wrzuconych do urny		0	0	0	0	0
----	---	--	---	---	---	---	---

Uwaga! Liczba z pkt. 8 nie może być większa od liczby z pkt. 7. Suma liczb z pkt. 8a–8e nie może być większa od liczby z pkt. 8.

II. USTALENIE WYNIKÓW GŁOSOWANIA

Komisja stwierdziła, że pieczęcie na urnie pozostały nienaruszone. Po wyjęciu kart z urny Komisja ustaliła na ich podstawie następujące wyniki głosowania:

9	Liczba kart wyjętych z urny		0	0	0	3	1
9a	w tym liczba kart wyjętych z kopert na kartę do głosowania		0	0	0	0	0

Uwaga! Liczba z pkt. 9 pomniejszona o liczbę z pkt. 9a powinna być równa liczbie z pkt. 4. Dodatkowo liczba z pkt. 9a nie powinna być większa od liczby z pkt. 8e; jeśli tak nie jest — przypuszczalną przyczynę należy opisać w punkcie 16.

10	Liczba kart nieważnych (<i>innych niż urzędowo ustalone lub nieopatrzonych pieczęcią obwodowej komisji wyborczej</i>)		0	0	0	0	0
11	Liczba kart ważnych		0	0	0	3	1

Uwaga! Suma liczb z pkt. 10 i 11 **musi** być równa liczbie z pkt. 9.
Jeśli w pkt. 10 liczba jest większa niż 0, przyczynę należy opisać w pkt. 17.

12	Liczba głosów nieważnych (<i>z kart ważnych</i>)		0	0	0	0	1
13	Liczba głosów ważnych oddanych łącznie na wszystkich kandydatów (<i>z kart ważnych</i>)		0	0	0	3	0

Uwaga! Suma liczb z pkt. 12 i 13 **musi** być równa liczbie z pkt. 11.

14. Na poszczególnych kandydatów na Prezydenta Rzeczypospolitej Polskiej oddano następujące liczby głosów ważnych:

Lp.	Nazwisko i imię - imiona	Liczba głosów ważnych				
1.	BRAUN Grzegorz Michał	0	0	0	0	0
2.	DUDA Andrzej Sebastian	0	0	0	0	7
3.	JARUBAS Adam Sebastian	0	0	0	0	1
4.	KOMOROWSKI Bronisław Maria	0	0	0	1	8
5.	KORWIN-MIKKE Janusz Ryszard	0	0	0	0	0
6.	KOWALSKI Marian Janusz	0	0	0	0	0
7.	KUKIZ Paweł Piotr	0	0	0	0	3
8.	OGÓREK Magdalena Agnieszka	0	0	0	0	1
9.	PALIKOT Janusz Marian	0	0	0	0	0



10.	TANAJNO Paweł Jan		0	0	0	0	0
11.	WILK Jacek		0	0	0	0	0
		Razem	0	0	0	3	0

Uwaga! Suma głosów ważnych oddanych na wszystkich kandydatów (rubryka „Razem”) musi być równa liczbie z pkt 13, czyli liczbie głosów ważnych oddanych łącznie na wszystkich kandydatów.

III. UWAGI I ADNOTACJE

15. ^{*)} Uwagi o przypuszczalnej przyczynie ewentualnej różnicy pomiędzy sumą liczb z pkt. 3 i 4 a liczbą z pkt. 2; jeżeli różnica nie występuje, wpisać „brak uwag”:
brak uwag
16. ^{*)} Uwagi o przypuszczalnej przyczynie ewentualnej różnicy pomiędzy liczbą z pkt. 9 pomniejszoną o liczbę z pkt. 9a a liczbą z pkt. 4, a także o przypuszczalnej przyczynie ewentualnej różnicy pomiędzy liczbą z pkt. 9a a liczbą z pkt. 8e; jeżeli różnice nie występują, wpisać „brak uwag”:
brak uwag
17. ^{*)} Uwagi o przypuszczalnej przyczynie wystąpienia kart nieważnych (pkt 10); jeżeli liczba w pkt. 10 wynosi 0, wpisać „brak uwag”:
brak uwag
18. ^{*)} W trakcie głosowania wydano następujące zarządzenia; jeżeli nie wydano, wpisać „brak zarządzeń”:
brak zarządzeń
19. ^{*)} Adnotacja o wniesieniu uwag przez mężów zaufania z wymienieniem konkretnych zarzutów^{*)}; jeżeli nie ma, wpisać „brak zarzutów” lub „brak mężów zaufania w obwodzie”:
brak mężów zaufania w obwodzie
20. ^{*)} Adnotacja o wniesieniu uwag przez członków Komisji z wymienieniem konkretnych zarzutów^{*)}; jeżeli nie ma, wpisać „brak zarzutów”:
brak zarzutów
21. ^{*)} Inne uwagi; jeżeli nie ma, wpisać „brak uwag”:
brak uwag

Przy sporządzeniu protokołu obecni byli członkowie Komisji:

- 1) Mazurek Anna Przewodniczący
- 2) Bryszewski Mirosław Krzysztof Zastępca Przewodniczącego
- 3) Miodek Albina Członek
- 4) Morski Wacław Członek
- 5) Muskała Ewa Członek
- 6) Szczególski Jerzy Członek

[Signature]

[Signature]

[Signature]

[Signature]

[Signature]

[Signature]



7) Wilk Krzysztof Michał Członek

Wilk Krzysztof



*) W ponownym głosowaniu wpisać wyraz „PONOWNE”.

**) Jeżeli treść dotycząca danego punktu protokołu nie mieści się na formularzu, należy dołączyć ją do protokołu, zaznaczając to w odpowiednim punkcie protokołu.

***) W razie zgłoszenia uwag przez mężów zaufania lub członków Komisji, stanowisko Komisji wobec zarzutów należy dołączyć do protokołu.



3e03-40ca-2a47-c30a-0ea2-2a7b-a653-51c0