

WYBORY PREZYDENTA RZECZYPOSPOLITEJ POLSKIEJ

Kod terytorialny gminy (dzielnicy w m. st. Warszawie)	0	8	6	2	0	1	Nr obwodu głosowania	0	0	4	1
Siedziba Obwodowej Komisji Wyborczej (adres)	Świetlica wiejska, ul. Racula-Głogowska 64, 66-004 Zielona Góra										
Gmina/ Dzielnica	m. Zielona Góra			Powiat	Zielona Góra		Województwo	lubuskie			

PROTOKÓŁ WYNIKÓW GŁOSOWANIA W OBWODZIE W WYBORACH PREZYDENTA RZECZYPOSPOLITEJ POLSKIEJ PRZEPROWADZONEGO W DNIU 10 MAJA 2015 R.

Głosowanie rozpoczęło się w dniu 2015-05-10 o godz. 07:00 i trwało do godz. 21:00

I. ROZLICZENIE KART DO GŁOSOWANIA

1	Liczba wyborców uprawnionych do głosowania (<i>umieszczonych w spisie, z uwzględnieniem dodatkowych formularzy</i>) w chwili zakończenia głosowania	0	1	9	3	4
2	Komisja otrzymała kart do głosowania	0	1	6	9	2
3	Nie wykorzystano kart do głosowania	0	0	6	4	2
4	Liczba wyborców, którym wydano karty do głosowania (<i>liczba podpisów w spisie oraz adnotacje „odmowa podpisu”</i>)	0	1	0	5	0
Uwaga! Suma liczb z pkt. 3 i 4 powinna być równa liczbie z pkt. 2, jeśli tak nie jest — przypuszczalną przyczynę należy opisać w pkt. 15.						
5	Liczba wyborców głosujących przez pełnomocnika (<i>liczba kart do głosowania wydanych na podstawie otrzymanych przez komisję aktów pełnomocnictwa</i>)	0	0	0	0	0
6	Liczba wyborców głosujących na podstawie zaświadczenia o prawie do głosowania	0	0	0	1	1
7	Liczba wyborców, którym wysłano pakiety wyborcze	0	0	0	0	0
8	Liczba otrzymanych kopert zwrotnych	0	0	0	0	0
8a	Liczba kopert zwrotnych, w których nie było oświadczenia o osobistym i tajnym oddaniu głosu	0	0	0	0	0
8b	Liczba kopert zwrotnych, w których oświadczenie nie było podpisane przez wyborcę	0	0	0	0	0
8c	Liczba kopert zwrotnych, w których nie było koperty na kartę do głosowania	0	0	0	0	0
8d	Liczba kopert zwrotnych, w których znajdowała się niezaklejona koperta na kartę do głosowania	0	0	0	0	0



5b8e-e5c8-4dfa-461f-5c15-ab79-2b5e-8510

Krzysztof B...
[Signature]
2015

8e	Liczba kopert na kartę do głosowania wrzuconych do urny	0	0	0	0	0
----	---	---	---	---	---	---

Uwaga! Liczba z pkt. 8 nie może być większa od liczby z pkt. 7. Suma liczb z pkt. 8a–8e nie może być większa od liczby z pkt. 8.

II. USTALENIE WYNIKÓW GŁOSOWANIA

Komisja stwierdziła, że pieczęcie na urnie pozostały nienaruszone. Po wyjęciu kart z urny Komisja ustaliła na ich podstawie następujące wyniki głosowania:

9	Liczba kart wyjętych z urny	0	1	0	5	0
9a	w tym liczba kart wyjętych z kopert na kartę do głosowania	0	0	0	0	0

Uwaga! Liczba z pkt. 9 pomniejszona o liczbę z pkt. 9a powinna być równa liczbie z pkt. 4. Dodatkowo liczba z pkt. 9a nie powinna być większa od liczby z pkt. 8e; jeśli tak nie jest — przypuszczalną przyczynę należy opisać w punkcie 16.

10	Liczba kart nieważnych (<i>innych niż urzędowo ustalone lub nieopatrzone pieczęcią obwodowej komisji wyborczej</i>)	0	0	0	0	0
11	Liczba kart ważnych	0	1	0	5	0

Uwaga! Suma liczb z pkt. 10 i 11 musi być równa liczbie z pkt. 9. Jeśli w pkt. 10 liczba jest większa niż 0, przyczynę należy opisać w pkt. 17.

12	Liczba głosów nieważnych (<i>z kart ważnych</i>)	0	0	0	0	5
13	Liczba głosów ważnych oddanych łącznie na wszystkich kandydatów (<i>z kart ważnych</i>)	0	1	0	4	5

Uwaga! Suma liczb z pkt. 12 i 13 musi być równa liczbie z pkt. 11.

14. Na poszczególnych kandydatów na Prezydenta Rzeczypospolitej Polskiej oddano następujące liczby głosów ważnych:

Lp.	Nazwisko i imię - imiona	Liczba głosów ważnych				
1.	BRAUN Grzegorz Michał	0	0	0	0	7
2.	DUDA Andrzej Sebastian	0	0	2	3	5
3.	JARUBAS Adam Sebastian	0	0	0	1	0
4.	KOMOROWSKI Bronisław Maria	0	0	4	4	5
5.	KORWIN-MIKKE Janusz Ryszard	0	0	0	4	8
6.	KOWALSKI Marian Janusz	0	0	0	0	2
7.	KUKIZ Paweł Piotr	0	0	2	3	3
8.	OGÓREK Magdalena Agnieszka	0	0	0	3	0



5b8e-e5c8-4dfa-461f-5c15-ab79-2b5e-8510

kozach

9.	FALIKOT Janusz Marian		0	0	0	2	8
10.	TANAJNO Paweł Jan		0	0	0	0	0
11.	WILK Jacek		0	0	0	0	7
		Razem	0	1	0	4	5

Uwaga! Suma głosów ważnych oddanych na wszystkich kandydatów (rubryka „Razem”) musi być równa liczbie z pkt 13, czyli liczbie głosów ważnych oddanych łącznie na wszystkich kandydatów.

III. UWAGI I ADNOTACJE

15. **) Uwagi o przypuszczalnej przyczynie ewentualnej różnicy pomiędzy sumą liczb z pkt. 3 i 4 a liczbą z pkt. 2; jeżeli różnica nie występuje, wpisać „brak uwag”:
brak uwag
16. **) Uwagi o przypuszczalnej przyczynie ewentualnej różnicy pomiędzy liczbą z pkt. 9 pomniejszoną o liczbę z pkt. 9a a liczbą z pkt. 4, a także o przypuszczalnej przyczynie ewentualnej różnicy pomiędzy liczbą z pkt. 9a a liczbą z pkt. 8e; jeżeli różnice nie występują, wpisać „brak uwag”:
brak uwag
17. **) Uwagi o przypuszczalnej przyczynie wystąpienia kart nieważnych (pkt 10); jeżeli liczba w pkt. 10 wynosi 0, wpisać „brak uwag”:
brak uwag
18. **) W trakcie głosowania wydano następujące zarządzenia; jeżeli nie wydano, wpisać „brak zarządzeń”:
brak zarządzeń
19. **) Adnotacja o wniesieniu uwag przez mężów zaufania z wymienieniem konkretnych zarzutów***); jeżeli nie ma, wpisać „brak zarzutów” lub „brak mężów zaufania w obwodzie”:
brak zarzutów
20. **) Adnotacja o wniesieniu uwag przez członków Komisji z wymienieniem konkretnych zarzutów***); jeżeli nie ma, wpisać „brak zarzutów”:
brak zarzutów
21. **) Inne uwagi; jeżeli nie ma, wpisać „brak uwag”:
brak uwag

Przy sporządzeniu protokołu obecni byli członkowie Komisji:

- 1) Lutowska Olga Przewodniczący
- 2) Buda-Pawelska Daria Zastępca Przewodniczącego
- 3) Biernacka Karolina Członek
- 4) Kozakiewicz Sandra Olimpia Członek
- 5) Pach Sylwia Członek
- 6) Pieńkowski Cezary Członek
- 7) Sołtys Antoni Członek

Olga Lutowska
.....
Daria Buda-Pawelska
.....
Karolina Biernacka
.....
Sandra Kozakiewicz
.....
Sylwia Pach
.....
Cezary Pieńkowski
.....
Antoni Sołtys
.....
Sandra Kozakiewicz
.....
Olga Lutowska
.....



8) Zawadzka Zofia Adela Członek

Zawadzka Zofia



*) W ponownym głosowaniu wpisać wyraz „PONOWNE”.

**) Jeżeli treść dotycząca danego punktu protokołu nie mieści się na formularzu, należy dołączyć ją do protokołu, zaznaczając to w odpowiednim punkcie protokołu.

***) W razie zgłoszenia uwag przez mężów zaufania lub członków Komisji, stanowisko Komisji wobec zarzutów należy dołączyć do protokołu.



5b8e-e5c8-4dfa-461f-5c15-ab79-2b5e-8510

Władysław J. J. J.
B. J. J.

WYBORY PREZYDENTA RZECZYPOSPOLITEJ POLSKIEJ

Kod terytorialny gminy (dzielnicy w m. st. Warszawie)	0	8	6	2	0	1	Nr obwodu głosowania	0	0	4	2
Siedziba Obwodowej Komisji Wyborczej (adres)	Świetlica wiejska, ul. Łęzyca-Odrzańska 16, 66-016 Zielona Góra										
Gmina/Dzielnica	m. Zielona Góra			Powiat	Zielona Góra		Województwo	lubuskie			

PROTOKÓŁ WYNIKÓW GŁOSOWANIA W OBWODZIE W WYBORACH PREZYDENTA RZECZYPOSPOLITEJ POLSKIEJ PRZEPROWADZONEGO W DNIU 10 MAJA 2015 R.

Głosowanie rozpoczęło się w dniu 2015-05-10 o godz. 07:00 i trwało do godz. 21:00

I. ROZLICZENIE KART DO GŁOSOWANIA

1	Liczba wyborców uprawnionych do głosowania (<i>umieszczonych w spisie, z uwzględnieniem dodatkowych formularzy</i>) w chwili zakończenia głosowania	0	1	6	3	9
2	Komisja otrzymała kart do głosowania	0	1	3	9	6
3	Nie wykorzystano kart do głosowania	0	0	5	0	0
4	Liczba wyborców, którym wydano karty do głosowania (<i>liczba podpisów w spisie oraz adnotacje „odmowa podpisu”</i>)	0	0	8	9	6
<p>Uwaga! Suma liczb z pkt. 3 i 4 powinna być równa liczbie z pkt. 2, jeśli tak nie jest — przypuszczalną przyczynę należy opisać w pkt. 15.</p>						
5	Liczba wyborców głosujących przez pełnomocnika (<i>liczba kart do głosowania wydanych na podstawie otrzymanych przez komisję aktów pełnomocnictwa</i>)	0	0	0	0	0
6	Liczba wyborców głosujących na podstawie zaświadczenia o prawie do głosowania	0	0	0	1	0
7	Liczba wyborców, którym wysłano pakiety wyborcze	0	0	0	0	0
8	Liczba otrzymanych kopert zwrotnych	0	0	0	0	0
8a	Liczba kopert zwrotnych, w których nie było oświadczenia o osobistym i tajnym oddaniu głosu	0	0	0	0	0
8b	Liczba kopert zwrotnych, w których oświadczenie nie było podpisane przez wyborcę	0	0	0	0	0
8c	Liczba kopert zwrotnych, w których nie było koperty na kartę do głosowania	0	0	0	0	0
8d	Liczba kopert zwrotnych, w których znajdowała się niezaklejona koperta na kartę do głosowania	0	0	0	0	0





c8d8-b751-9101-09f0-098b-0584-a7e2-292e

8e	Liczba kopert na kartę do głosowania wrzuconych do urny	0	0	0	0	0
----	---	---	---	---	---	---

Uwaga! Liczba z pkt. 8 nie może być większa od liczby z pkt. 7. Suma liczb z pkt. 8a–8e nie może być większa od liczby z pkt. 8.

II. USTALENIE WYNIKÓW GŁOSOWANIA

Komisja stwierdziła, że pieczęcie na urnie pozostały nienaruszone. Po wyjęciu kart z urny Komisja ustaliła na ich podstawie następujące wyniki głosowania:

9	Liczba kart wyjętych z urny	0	0	8	9	6
9a	w tym liczba kart wyjętych z kopert na kartę do głosowania	0	0	0	0	0

Uwaga! Liczba z pkt. 9 pomniejszona o liczbę z pkt. 9a powinna być równa liczbie z pkt. 4. Dodatkowo liczba z pkt. 9a nie powinna być większa od liczby z pkt. 8e; jeśli tak nie jest — przypuszczalną przyczynę należy opisać w punkcie 16.

10	Liczba kart nieważnych (<i>innych niż urzędowo ustalone lub nieopatrzonych pieczęcią obwodowej komisji wyborczej</i>)	0	0	0	0	0
11	Liczba kart ważnych	0	0	8	9	6


Uwaga! Suma liczb z pkt. 10 i 11 musi być równa liczbie z pkt. 9. Jeśli w pkt. 10 liczba jest większa niż 0, przyczynę należy opisać w pkt. 17.

12	Liczba głosów nieważnych (<i>z kart ważnych</i>)	0	0	0	0	1
13	Liczba głosów ważnych oddanych łącznie na wszystkich kandydatów (<i>z kart ważnych</i>)	0	0	8	9	5

Uwaga! Suma liczb z pkt. 12 i 13 musi być równa liczbie z pkt. 11.

14. Na poszczególnych kandydatów na Prezydenta Rzeczypospolitej Polskiej oddano następujące liczby głosów ważnych:

Lp.	Nazwisko i imię - imiona	Liczba głosów ważnych				
1.	BRAUN Grzegorz Michał	0	0	0	0	3
2.	DUDA Andrzej Sebastian	0	0	1	7	5
3.	JARUBAS Adam Sebastian	0	0	0	0	6
4.	KOMOROWSKI Bronisław Maria	0	0	3	9	4
5.	KORWIN-MIKKE Janusz Ryszard	0	0	0	4	8
6.	KOWALSKI Marian Janusz	0	0	0	0	3
7.	KUKIZ Paweł Piotr	0	0	2	2	0
8.	OGÓREK Magdalena Agnieszka	0	0	0	2	9



 W
 Duda
 K
 J
 B
 K
 O
 G
 O
 R
 E
 K
 M
 I
 K
 K
 E
 J
 A
 R
 U
 B
 A
 S
 B
 R
 A
 U
 N
 D
 U
 D
 A
 K
 O
 M
 O
 R
 O
 W
 S
 K
 I
 K
 O
 R
 W
 I
 N
 M
 I
 K
 K
 E
 K
 O
 W
 A
 L
 S
 K
 I
 K
 U
 K
 I
 Z
 O
 G
 O
 R
 E
 K



9.	PALIKOT Janusz Marian		0	0	0	1	4
10.	TANAJNO Paweł Jan		0	0	0	0	1
11.	WILK Jacek		0	0	0	0	2
		Razem	0	0	8	9	5

Uwaga! Suma głosów ważnych oddanych na wszystkich kandydatów (rubryka „Razem”) musi być równa liczbie z pkt 13, czyli liczbie głosów ważnych oddanych łącznie na wszystkich kandydatów.

III. UWAGI I ADNOTACJE

15. **) Uwagi o przypuszczalnej przyczynie ewentualnej różnicy pomiędzy sumą liczb z pkt. 3 i 4 a liczbą z pkt. 2; jeżeli różnica nie występuje, wpisać „brak uwag”:
brak uwag
16. **) Uwagi o przypuszczalnej przyczynie ewentualnej różnicy pomiędzy liczbą z pkt. 9 pomniejszoną o liczbę z pkt. 9a a liczbą z pkt. 4, a także o przypuszczalnej przyczynie ewentualnej różnicy pomiędzy liczbą z pkt. 9a a liczbą z pkt. 8e; jeżeli różnice nie występują, wpisać „brak uwag”:
brak uwag
17. **) Uwagi o przypuszczalnej przyczynie wystąpienia kart nieważnych (pkt 10); jeżeli liczba w pkt. 10 wynosi 0, wpisać „brak uwag”:
brak uwag
18. **) W trakcie głosowania wydano następujące zarządzenia; jeżeli nie wydano, wpisać „brak zarządzeń”:
brak zarządzeń
19. **) Adnotacja o wniesieniu uwag przez mężów zaufania z wymienieniem konkretnych zarzutów**); jeżeli nie ma, wpisać „brak zarzutów” lub „brak mężów zaufania w obwodzie”:
brak mężów zaufania w obwodzie
20. **) Adnotacja o wniesieniu uwag przez członków Komisji z wymienieniem konkretnych zarzutów**); jeżeli nie ma, wpisać „brak zarzutów”:
brak zarzutów
21. **) Inne uwagi; jeżeli nie ma, wpisać „brak uwag”:
brak uwag

Przy sporządzeniu protokołu obecni byli członkowie Komisji:


- 1) Bazan Agnieszka Katarzyna Przewodniczący
- 2) Barczyński Jacek Paweł Zastępca Przewodniczącego
- 3) Chorążyczewska Ilona Maria Członek
- 4) Dąbrowska Celina Ewa Członek
- 5) Delong Anna Członek
- 6) Moszonka Kazimiera Członek
- 7) Schaefer Bartosz Łukasz Członek

Wojciech Kozłowski
.....
J. Barczyński
.....
Chorążyczewska
.....
Dąbrowska Celina
.....
Delong
.....
Moszonka Kazimiera
.....
Schaefer
.....

[Handwritten signatures]



8) Żurańska Urszula Członek



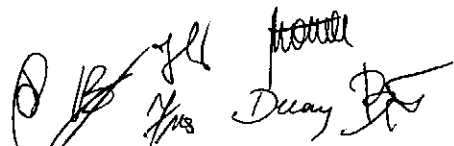
*) W ponownym głosowaniu wpisać wyraz „PONOWNE”.

**) Jeżeli treść dotycząca danego punktu protokołu nie mieści się na formularzu, należy dołączyć ją do protokołu, zaznaczając to w odpowiednim punkcie protokołu.

***) W razie zgłoszenia uwag przez mężów zaufania lub członków Komisji, stanowisko Komisji wobec zarzutów należy dołączyć do protokołu.



c8d8-b751-9101-09f0-098b-0584-a7e2-292e



WYBORY PREZYDENTA RZECZYPOSPOLITEJ POLSKIEJ

Kod terytorialny gminy (dzielnicy w m. st. Warszawie)	0	8	6	2	0	1	Nr obwodu głosowania	0	0	4	3
Siedziba Obwodowej Komisji Wyborczej (adres)	Szkoła Podstawowa nr 11, ul. Spawaczy 3d, 65-119 Zielona Góra										
Gmina/ Dzielnica	m. Zielona Góra			Powiat	Zielona Góra		Województwo	lubuskie			

PROTOKÓŁ WYNIKÓW GŁOSOWANIA W OBWODZIE W WYBORACH PREZYDENTA RZECZYPOSPOLITEJ POLSKIEJ PRZEPROWADZONEGO W DNIU 10 MAJA 2015 R.

Głosowanie rozpoczęło się w dniu 2015-05-10 o godz. 07:00 i trwało do godz. 21:00

I. ROZLICZENIE KART DO GŁOSOWANIA

1	Liczba wyborców uprawnionych do głosowania (<i>umieszczonych w spisie, z uwzględnieniem dodatkowych formularzy</i>) w chwili zakończenia głosowania	0	1	5	9	1
---	---	---	---	---	---	---

2	Komisja otrzymała kart do głosowania	0	1	3	0	4
---	--------------------------------------	---	---	---	---	---

3	Nie wykorzystano kart do głosowania	0	0	4	6	4
---	-------------------------------------	---	---	---	---	---

4	Liczba wyborców, którym wydano karty do głosowania (<i>liczba podpisów w spisie oraz adnotacje „odmowa podpisu”</i>)	0	0	8	4	0
---	--	---	---	---	---	---

Uwaga! Suma liczb z pkt. 3 i 4 powinna być równa liczbie z pkt. 2, jeśli tak nie jest — przypuszczalną przyczynę należy opisać w pkt. 15.

5	Liczba wyborców głosujących przez pełnomocnika (<i>liczba kart do głosowania wydanych na podstawie otrzymanych przez komisję aktów pełnomocnictwa</i>)	0	0	0	0	0
---	--	---	---	---	---	---

6	Liczba wyborców głosujących na podstawie zaświadczenia o prawie do głosowania	0	0	0	1	2
---	---	---	---	---	---	---

7	Liczba wyborców, którym wysłano pakiety wyborcze	0	0	0	0	0
---	--	---	---	---	---	---

8	Liczba otrzymanych kopert zwrotnych	0	0	0	0	0
---	-------------------------------------	---	---	---	---	---

8a	Liczba kopert zwrotnych, w których nie było oświadczenia o osobistym i tajnym oddaniu głosu	0	0	0	0	0
----	---	---	---	---	---	---

8b	Liczba kopert zwrotnych, w których oświadczenie nie było podpisane przez wyborcę	0	0	0	0	0
----	--	---	---	---	---	---

8c	Liczba kopert zwrotnych, w których nie było koperty na kartę do głosowania	0	0	0	0	0
----	--	---	---	---	---	---

8d	Liczba kopert zwrotnych, w których znajdowała się niezaklejona koperta na kartę do głosowania	0	0	0	0	0
----	---	---	---	---	---	---



5ffa-74e0-85f4-95a4-cfe1-7dae-3ced-84a3

8e	Liczba kopert na kartę do głosowania wrzuconych do urny		0	0	0	0	0
----	---	--	---	---	---	---	---

Uwaga! Liczba z pkt. 8 nie może być większa od liczby z pkt. 7. Suma liczb z pkt. 8a–8e nie może być większa od liczby z pkt. 8.

II. USTALENIE WYNIKÓW GŁOSOWANIA

Komisja stwierdziła, że pieczęcie na urnie pozostały nienaruszone. Po wyjęciu kart z urny Komisja ustaliła na ich podstawie następujące wyniki głosowania:

9	Liczba kart wyjętych z urny		0	0	8	4	0
9a	w tym liczba kart wyjętych z kopert na kartę do głosowania		0	0	0	0	0

Uwaga! Liczba z pkt. 9 pomniejszona o liczbę z pkt. 9a powinna być równa liczbie z pkt. 4. Dodatkowo liczba z pkt. 9a nie powinna być większa od liczby z pkt. 8e; jeśli tak nie jest — przypuszczalną przyczynę należy opisać w punkcie 16.

10	Liczba kart nieważnych (<i>innych niż urzędowo ustalone lub nieopatrzonych pieczęcią obwodowej komisji wyborczej</i>)		0	0	0	0	0
11	Liczba kart ważnych		0	0	8	4	0

Uwaga! Suma liczb z pkt. 10 i 11 musi być równa liczbie z pkt. 9. Jeśli w pkt. 10 liczba jest większa niż 0, przyczynę należy opisać w pkt. 17.

12	Liczba głosów nieważnych (<i>z kart ważnych</i>)		0	0	0	0	5
13	Liczba głosów ważnych oddanych łącznie na wszystkich kandydatów (<i>z kart ważnych</i>)		0	0	8	3	5

Uwaga! Suma liczb z pkt. 12 i 13 musi być równa liczbie z pkt. 11.

14. Na poszczególnych kandydatów na Prezydenta Rzeczypospolitej Polskiej oddano następujące liczby głosów ważnych:

Lp.	Nazwisko i imię - imiona	Liczba głosów ważnych				
1.	BRAUN Grzegorz Michał	0	0	0	0	8
2.	DUDA Andrzej Sebastian	0	0	2	0	9
3.	JARUBAS Adam Sebastian	0	0	0	0	4
4.	KOMOROWSKI Bronisław Maria	0	0	3	1	8
5.	KORWIN-MIKKE Janusz Ryszard	0	0	0	4	0
6.	KOWALSKI Marian Janusz	0	0	0	0	6
7.	KUKIZ Paweł Piotr	0	0	2	0	4
8.	OGÓREK Magdalena Agnieszka	0	0	0	2	7



9.	PALIKOT Janusz Marian		0	0	0	0	5
10.	TANAJNO Paweł Jan		0	0	0	0	6
11.	WILK Jacek		0	0	0	0	8
		Razem	0	0	8	3	5

Uwaga! Suma głosów ważnych oddanych na wszystkich kandydatów (rubryka „Razem”) musi być równa liczbie z pkt 13, czyli liczbie głosów ważnych oddanych łącznie na wszystkich kandydatów.

III. UWAGI I ADNOTACJE

15. **) Uwagi o przypuszczalnej przyczynie ewentualnej różnicy pomiędzy sumą liczb z pkt. 3 i 4 a liczbą z pkt. 2; jeżeli różnica nie występuje, wpisać „brak uwag”:
brak uwag
16. **) Uwagi o przypuszczalnej przyczynie ewentualnej różnicy pomiędzy liczbą z pkt. 9 pomniejszoną o liczbę z pkt. 9a a liczbą z pkt. 4, a także o przypuszczalnej przyczynie ewentualnej różnicy pomiędzy liczbą z pkt. 9a a liczbą z pkt. 8e; jeżeli różnice nie występują, wpisać „brak uwag”:
brak uwag
17. **) Uwagi o przypuszczalnej przyczynie wystąpienia kart nieważnych (pkt 10); jeżeli liczba w pkt. 10 wynosi 0, wpisać „brak uwag”:
brak uwag
18. **) W trakcie głosowania wydano następujące zarządzenia; jeżeli nie wydano, wpisać „brak zarządzeń”:
brak zarządzeń
19. **) Adnotacja o wniesieniu uwag przez mężów zaufania z wymienieniem konkretnych zarzutów**); jeżeli nie ma, wpisać „brak zarzutów” lub „brak mężów zaufania w obwodzie”:
brak mężów zaufania w obwodzie
20. **) Adnotacja o wniesieniu uwag przez członków Komisji z wymienieniem konkretnych zarzutów**); jeżeli nie ma, wpisać „brak zarzutów”:
brak zarzutów
21. **) Inne uwagi; jeżeli nie ma, wpisać „brak uwag”:
brak uwag

Przy sporządzeniu protokołu obecni byli członkowie Komisji:

- 1) Sergun Genowefa Przewodniczący
- 2) Jasiński Michał Robert Zastępca Przewodniczącego
- 3) Frasiak Adela Rozalia Członek
- 4) Jarosik Karolina Edyta Członek
- 5) Margalska Dorota Weronika Członek
- 6) Masiejczyk Paweł Filip Członek
- 7) Neckar Zbigniew Członek
- 8) Panek Jacek Konrad Członek

Genowefa Sergun
.....
Jasiński Michał
.....
Adela Frasiak
.....
Karolina Jarosik
.....
Dorota Margalska
.....
Paweł Masiejczyk
.....
Zbigniew Neckar
.....
Jacek Panek
.....



9) Szutta Danuta Teresa Członek

DANUTA SZUTTA



*) W ponownym głosowaniu wpisać wyraz „PONOWNE”.

**) Jeżeli treść dotycząca danego punktu protokołu nie mieści się na formularzu, należy dołączyć ją do protokołu, zaznaczając to w odpowiednim punkcie protokołu.

***) W razie zgłoszenia uwag przez mężów zaufania lub członków Komisji, stanowisko Komisji wobec zarzutów należy dołączyć do protokołu.



5ffa-74e0-85f4-95a4-cfe1-7dae-3ced-84a3

WYBORY PREZYDENTA RZECZYPOSPOLITEJ POLSKIEJ

Kod terytorialny gminy (dzielnicy w m. st. Warszawie)	0	8	6	2	0	1	Nr obwodu głosowania	0	0	4	4	
Siedziba Obwodowej Komisji Wyborczej (adres)	Szkoła Podstawowa nr 11, ul. Spawaczy 3d, 65-119 Zielona Góra											
Gmina/ Dzielnica	m. Zielona Góra			Powiat	Zielona Góra			Województwo	lubuskie			

PROTOKÓŁ WYNIKÓW GŁOSOWANIA W OBWODZIE W WYBORACH PREZYDENTA RZECZYPOSPOLITEJ POLSKIEJ PRZEPROWADZONEGO W DNIU 10 MAJA 2015 R.

Głosowanie rozpoczęło się w dniu 2015-05-10 o godz. 07:00 i trwało do godz. 21:00

I. ROZLICZENIE KART DO GŁOSOWANIA

1	Liczba wyborców uprawnionych do głosowania (<i>umieszczonych w spisie, z uwzględnieniem dodatkowych formularzy</i>) w chwili zakończenia głosowania	0	1	8	7	5
---	---	---	---	---	---	---

2	Komisja otrzymała kart do głosowania	0	1	6	0	0
3	Nie wykorzystano kart do głosowania	0	0	5	4	7
4	Liczba wyborców, którym wydano karty do głosowania (<i>liczba podpisów w spisie oraz adnotacje „odmowa podpisu”</i>)	0	1	0	5	3

Uwaga! Suma liczb z pkt. 3 i 4 powinna być równa liczbie z pkt. 2, jeśli tak nie jest — przypuszczalną przyczynę należy opisać w pkt. 15.

5	Liczba wyborców głosujących przez pełnomocnika (<i>liczba kart do głosowania wydanych na podstawie otrzymanych przez komisję aktów pełnomocnictwa</i>)	0	0	0	0	0
---	--	---	---	---	---	---

6	Liczba wyborców głosujących na podstawie zaświadczenia o prawie do głosowania	0	0	0	0	7
---	---	---	---	---	---	---

7	Liczba wyborców, którym wysłano pakiety wyborcze	0	0	0	0	0
8	Liczba otrzymanych kopert zwrotnych	0	0	0	0	0
8a	Liczba kopert zwrotnych, w których nie było oświadczenia o osobistym i tajnym oddaniu głosu	0	0	0	0	0
8b	Liczba kopert zwrotnych, w których oświadczenie nie było podpisane przez wyborcę	0	0	0	0	0
8c	Liczba kopert zwrotnych, w których nie było koperty na kartę do głosowania	0	0	0	0	0
8d	Liczba kopert zwrotnych, w których znajdowała się niezaklejona koperta na kartę do głosowania	0	0	0	0	0



ecce-558e-5327-ae08-8356-610f-320b-47b1

8e	Liczba kopert na kartę do głosowania wrzuconych do urny	0	0	0	0	0
----	---	---	---	---	---	---

Uwaga! Liczba z pkt. 8 nie może być większa od liczby z pkt. 7. Suma liczb z pkt. 8a–8e nie może być większa od liczby z pkt. 8.

II. USTALENIE WYNIKÓW GŁOSOWANIA

Komisja stwierdziła, że pieczęcie na urnie pozostały nienaruszone. Po wyjęciu kart z urny Komisja ustaliła na ich podstawie następujące wyniki głosowania:

9	Liczba kart wyjętych z urny	0	1	0	5	3
9a	w tym liczba kart wyjętych z kopert na kartę do głosowania	0	0	0	0	0

Uwaga! Liczba z pkt. 9 pomniejszona o liczbę z pkt. 9a powinna być równa liczbie z pkt. 4. Dodatkowo liczba z pkt. 9a nie powinna być większa od liczby z pkt. 8e; jeśli tak nie jest — przypuszczalną przyczynę należy opisać w punkcie 16.

10	Liczba kart nieważnych (<i>innych niż urzędowo ustalone lub nieopatrzonych pieczęcią obwodowej komisji wyborczej</i>)	0	0	0	0	0
11	Liczba kart ważnych	0	1	0	5	3

Uwaga! Suma liczb z pkt. 10 i 11 musi być równa liczbie z pkt. 9. Jeśli w pkt. 10 liczba jest większa niż 0, przyczynę należy opisać w pkt. 17.

12	Liczba głosów nieważnych (<i>z kart ważnych</i>)	0	0	0	0	7
13	Liczba głosów ważnych oddanych łącznie na wszystkich kandydatów (<i>z kart ważnych</i>)	0	1	0	4	6

Uwaga! Suma liczb z pkt. 12 i 13 musi być równa liczbie z pkt. 11.

14. Na poszczególnych kandydatów na Prezydenta Rzeczypospolitej Polskiej oddano następujące liczby głosów ważnych:

Lp.	Nazwisko i imię - imiona	Liczba głosów ważnych				
1.	BRAUN Grzegorz Michał	0	0	0	0	4
2.	DUDA Andrzej Sebastian	0	0	2	0	2
3.	JARUBAS Adam Sebastian	0	0	0	0	8
4.	KOMOROWSKI Bronisław Maria	0	0	4	4	8
5.	KORWIN-MIKKE Janusz Ryszard	0	0	0	4	2
6.	KOWALSKI Marian Janusz	0	0	0	0	7
7.	KUKIZ Paweł Piotr	0	0	2	6	8
8.	OGÓREK Magdalena Agnieszka	0	0	0	3	4



9.	PALIKOT Janusz Marian		0	0	0	2	3
10.	TANAJNO Paweł Jan		0	0	0	0	3
11.	WILK Jacek		0	0	0	0	7
		Razem	0	1	0	4	6

Uwaga! Suma głosów ważnych oddanych na wszystkich kandydatów (rubryka „Razem”) musi być równa liczbie z pkt 13, czyli liczbie głosów ważnych oddanych łącznie na wszystkich kandydatów.

III. UWAGI I ADNOTACJE

15. **) Uwagi o przypuszczalnej przyczynie ewentualnej różnicy pomiędzy sumą liczb z pkt. 3 i 4 a liczbą z pkt. 2; jeżeli różnica nie występuje, wpisać „brak uwag”:
brak uwag
16. **) Uwagi o przypuszczalnej przyczynie ewentualnej różnicy pomiędzy liczbą z pkt. 9 pomniejszoną o liczbę z pkt. 9a a liczbą z pkt. 4, a także o przypuszczalnej przyczynie ewentualnej różnicy pomiędzy liczbą z pkt. 9a a liczbą z pkt. 8e; jeżeli różnice nie występują, wpisać „brak uwag”:
brak uwag
17. **) Uwagi o przypuszczalnej przyczynie wystąpienia kart nieważnych (pkt 10); jeżeli liczba w pkt. 10 wynosi 0, wpisać „brak uwag”:
brak uwag
18. **) W trakcie głosowania wydano następujące zarządzenia; jeżeli nie wydano, wpisać „brak zarządzeń”:
brak zarządzeń
19. **) Adnotacja o wniesieniu uwag przez mężów zaufania z wymienieniem konkretnych zarzutów***); jeżeli nie ma, wpisać „brak zarzutów” lub „brak mężów zaufania w obwodzie”:
brak mężów zaufania w obwodzie
20. **) Adnotacja o wniesieniu uwag przez członków Komisji z wymienieniem konkretnych zarzutów***); jeżeli nie ma, wpisać „brak zarzutów”:
brak zarzutów
21. **) Inne uwagi; jeżeli nie ma, wpisać „brak uwag”:
brak uwag

Przy sporządzeniu protokołu obecni byli członkowie Komisji:

- 1) Misiaszek Agnieszka Beata Przewodniczący
- 2) Kapusta Magdalena Zastępca Przewodniczącego
- 3) Antoń Marlena Weronika Członek
- 4) Drygas Paweł Michał Członek
- 5) Duda Monika Członek
- 6) Krysińska Daria Elżbieta Członek
- 7) Opach Elżbieta Iwona Członek
- 8) Szczepaniak Paweł Piotr Członek

Agnieszka Misiaszek
Kapusta Magdalena
Antonia Marlena
Drygas Pawel
Monika Duda
Daria Elzbieta Krysińska
Opach Elzbieta
Szczepaniak Pawel Piotr



9) Wóźniak Wioleta Członek

Wioleta Hoztrick



*) W ponownym głosowaniu wpisać wyraz „PONOWNE”.

**) Jeżeli treść dotycząca danego punktu protokołu nie mieści się na formularzu, należy dołączyć ją do protokołu, zaznaczając to w odpowiednim punkcie protokołu.

***) W razie zgłoszenia uwag przez mężów zaufania lub członków Komisji, stanowisko Komisji wobec zarzutów należy dołączyć do protokołu.



ecce-558e-5327-ae08-8356-610f-320b-47b1

WYBORY PREZYDENTA RZECZYPOSPOLITEJ POLSKIEJ

Kod terytorialny gminy (dzielnicy w m. st. Warszawie)	0	8	6	2	0	1	Nr obwodu głosowania	0	0	4	5	
Siedziba Obwodowej Komisji Wyborczej (adres)	Zespół Szkół Plastycznych, ul. Stefana Batorego 70a, 65-735 Zielona Góra											
Gmina/Dzielnica	m. Zielona Góra			Powiat	Zielona Góra			Województwo	lubuskie			

PROTOKÓŁ WYNIKÓW GŁOSOWANIA W OBWODZIE W WYBORACH PREZYDENTA RZECZYPOSPOLITEJ POLSKIEJ PRZEPROWADZONEGO W DNIU 10 MAJA 2015 R.

Głosowanie rozpoczęło się w dniu 2015-05-10 o godz. 07:00 i trwało do godz. 21:00

I. ROZLICZENIE KART DO GŁOSOWANIA

1	Liczba wyborców uprawnionych do głosowania (<i>umieszczonych w spisie, z uwzględnieniem dodatkowych formularzy</i>) w chwili zakończenia głosowania	0	1	5	4	0
---	---	---	---	---	---	---

2	Komisja otrzymała kart do głosowania	0	1	3	0	3
---	--------------------------------------	---	---	---	---	---

3	Nie wykorzystano kart do głosowania	0	0	5	1	2
---	-------------------------------------	---	---	---	---	---

4	Liczba wyborców, którym wydano karty do głosowania (<i>liczba podpisów w spisie oraz adnotacje „odmowa podpisu”</i>)	0	0	7	9	1
---	--	---	---	---	---	---

Uwaga! Suma liczb z pkt. 3 i 4 powinna być równa liczbie z pkt. 2, jeśli tak nie jest — przypuszczalną przyczynę należy opisać w pkt. 15.

5	Liczba wyborców głosujących przez pełnomocnika (<i>liczba kart do głosowania wydanych na podstawie otrzymanych przez komisję aktów pełnomocnictwa</i>)	0	0	0	0	0
---	--	---	---	---	---	---

6	Liczba wyborców głosujących na podstawie zaświadczenia o prawie do głosowania	0	0	0	0	3
---	---	---	---	---	---	---

7	Liczba wyborców, którym wysłano pakiety wyborcze	0	0	0	0	0
---	--	---	---	---	---	---

8	Liczba otrzymanych kopert zwrotnych	0	0	0	0	0
---	-------------------------------------	---	---	---	---	---

8a	Liczba kopert zwrotnych, w których nie było oświadczenia o osobistym i tajnym oddaniu głosu	0	0	0	0	0
----	---	---	---	---	---	---

8b	Liczba kopert zwrotnych, w których oświadczenie nie było podpisane przez wyborcę	0	0	0	0	0
----	--	---	---	---	---	---

8c	Liczba kopert zwrotnych, w których nie było koperty na kartę do głosowania	0	0	0	0	0
----	--	---	---	---	---	---

8d	Liczba kopert zwrotnych, w których znajdowała się niezaklejona koperta na kartę do głosowania	0	0	0	0	0
----	---	---	---	---	---	---



6d85-bc1c-5197-e5ac-c05d-239b-2517-5714

8e	Liczba kopert na kartę do głosowania wrzuconych do urny	0	0	0	0	0
----	---	---	---	---	---	---

Uwaga! Liczba z pkt. 8 nie może być większa od liczby z pkt. 7. Suma liczb z pkt. 8a–8e nie może być większa od liczby z pkt. 8.

II. USTALENIE WYNIKÓW GŁOSOWANIA

Komisja stwierdziła, że pieczęcie na urnie pozostały nienaruszone. Po wyjęciu kart z urny Komisja ustaliła na ich podstawie następujące wyniki głosowania:

9	Liczba kart wyjętych z urny	0	0	7	9	1
9a	w tym liczba kart wyjętych z kopert na kartę do głosowania	0	0	0	0	0

Uwaga! Liczba z pkt. 9 pomniejszona o liczbę z pkt. 9a powinna być równa liczbie z pkt. 4. Dodatkowo liczba z pkt. 9a nie powinna być większa od liczby z pkt. 8e; jeśli tak nie jest — przypuszczalną przyczynę należy opisać w punkcie 16.

10	Liczba kart nieważnych (<i>innych niż urzędowo ustalone lub nieopatrzonych pieczęcią obwodowej komisji wyborczej</i>)	0	0	0	0	0
11	Liczba kart ważnych	0	0	7	9	1

Uwaga! Suma liczb z pkt. 10 i 11 musi być równa liczbie z pkt. 9. Jeśli w pkt. 10 liczba jest większa niż 0, przyczynę należy opisać w pkt. 17.

12	Liczba głosów nieważnych (<i>z kart ważnych</i>)	0	0	0	0	2
13	Liczba głosów ważnych oddanych łącznie na wszystkich kandydatów (<i>z kart ważnych</i>)	0	0	7	8	9

Uwaga! Suma liczb z pkt. 12 i 13 musi być równa liczbie z pkt. 11.

14. Na poszczególnych kandydatów na Prezydenta Rzeczypospolitej Polskiej oddano następujące liczby głosów ważnych:

Lp.	Nazwisko i imię - imiona	Liczba głosów ważnych				
1.	BRAUN Grzegorz Michał	0	0	0	0	8
2.	DUDA Andrzej Sebastian	0	0	1	5	8
3.	JARUBAS Adam Sebastian	0	0	0	0	3
4.	KOMOROWSKI Bronisław Maria	0	0	3	7	4
5.	KORWIN-MIKKE Janusz Ryszard	0	0	0	2	6
6.	KOWALSKI Marian Janusz	0	0	0	0	7
7.	KUKIZ Paweł Piotr	0	0	1	7	8
8.	OGÓREK Magdalena Agnieszka	0	0	0	1	9



6d85-bc1c-5197-e5ac-c05d-239b-2517-5714

MM
 [Handwritten signatures and initials]

9.	PALIKOT Janusz Marian		0	0	0	0	9
10.	TANAJNO Paweł Jan		0	0	0	0	2
11.	WILK Jacek		0	0	0	0	5
		Razem	0	0	7	8	9

Uwaga! Suma głosów ważnych oddanych na wszystkich kandydatów (rubryka „Razem”) musi być równa liczbie z pkt 13, czyli liczbie głosów ważnych oddanych łącznie na wszystkich kandydatów.

III. UWAGI I ADNOTACJE

15. **) Uwagi o przypuszczalnej przyczynie ewentualnej różnicy pomiędzy sumą liczb z pkt. 3 i 4 a liczbą z pkt. 2; jeżeli różnica nie występuje, wpisać „brak uwag”:
brak uwag
16. **) Uwagi o przypuszczalnej przyczynie ewentualnej różnicy pomiędzy liczbą z pkt. 9 pomniejszoną o liczbę z pkt. 9a a liczbą z pkt. 4, a także o przypuszczalnej przyczynie ewentualnej różnicy pomiędzy liczbą z pkt. 9a a liczbą z pkt. 8e; jeżeli różnice nie występują, wpisać „brak uwag”:
brak uwag
17. **) Uwagi o przypuszczalnej przyczynie wystąpienia kart nieważnych (pkt 10); jeżeli liczba w pkt. 10 wynosi 0, wpisać „brak uwag”:
brak uwag
18. **) W trakcie głosowania wydano następujące zarządzenia; jeżeli nie wydano, wpisać „brak zarządzeń”:
brak zarządzeń
19. **) Adnotacja o wniesieniu uwag przez mężów zaufania z wymienieniem konkretnych zarzutów***); jeżeli nie ma, wpisać „brak zarzutów” lub „brak mężów zaufania w obwodzie”:
brak mężów zaufania w obwodzie
20. **) Adnotacja o wniesieniu uwag przez członków Komisji z wymienieniem konkretnych zarzutów***); jeżeli nie ma, wpisać „brak zarzutów”:
brak zarzutów
21. **) Inne uwagi; jeżeli nie ma, wpisać „brak uwag”:
brak uwag

Przy sporządzeniu protokołu obecni byli członkowie Komisji:

- 1) Marchewska Grażyna Maria Przewodniczący
- 2) Klinger Barbara Maria Zastępca Przewodniczącego
- 3) Dembiński Piotr Andrzej Członek
- 4) Marchewska Joanna Teresa Członek
- 5) Margalski Radosław Członek
- 6) Matyja Sławomir Janusz Członek
- 7) Motowidło Łukasz Grzegorz Członek

Grażyna Marchewska
Klinger Barbara
Dembiński Piotr
Joanna Marchewska
Radosław Margalski
Sławomir Matyja
Łukasz Motowidło

Hg *Q*



8) Wojtkowiak Dariusz Paweł Członek

Wojtkowiak D.



[Handwritten signatures]

*) W ponownym głosowaniu wpisać wyraz „PONOWNE”.

**) Jeżeli treść dotycząca danego punktu protokołu nie mieści się na formularzu, należy dołączyć ją do protokołu, zaznaczając to w odpowiednim punkcie protokołu.

***) W razie zgłoszenia uwag przez mężów zaufania lub członków Komisji, stanowisko Komisji wobec zarzutów należy dołączyć do protokołu.



6d85-bc1c-5197-e5ac-c05d-239b-2517-5714

WYBORY PREZYDENTA RZECZYPOSPOLITEJ POLSKIEJ

Kod terytorialny gminy (dzielnicy w m. st. Warszawie)	0	8	6	2	0	1	Nr obwodu głosowania	0	0	4	6
Siedziba Obwodowej Komisji Wyborczej (adres)	Zespół Edukacyjny Nr 1 Szkoła Podstawowa Nr 5, ul. Truskawkowa 12, 65-129 Zielona Góra										
Gmina/ Dzielnica	m. Zielona Góra			Powiat	Zielona Góra			Województwo	lubuskie		

PROTOKÓŁ WYNIKÓW GŁOSOWANIA W OBWODZIE W WYBORACH PREZYDENTA RZECZYPOSPOLITEJ POLSKIEJ PRZEPROWADZONEGO W DNIU 10 MAJA 2015 R.

Głosowanie rozpoczęło się w dniu 2015-05-10 o godz. 07:00 i trwało do godz. 21:00

I. ROZLICZENIE KART DO GŁOSOWANIA

1	Liczba wyborców uprawnionych do głosowania (<i>umieszczonych w spisie, z uwzględnieniem dodatkowych formularzy</i>) w chwili zakończenia głosowania	0	1	8	5	1
---	---	---	---	---	---	---

2	Komisja otrzymała kart do głosowania	0	1	6	0	0
3	Nie wykorzystano kart do głosowania	0	0	5	0	1
4	Liczba wyborców, którym wydano karty do głosowania (<i>liczba podpisów w spisie oraz adnotacje „odmowa podpisu”</i>)	0	1	0	9	9

Uwaga! Suma liczb z pkt. 3 i 4 powinna być równa liczbie z pkt. 2, jeśli tak nie jest — przypuszczalną przyczynę należy opisać w pkt. 15.

5	Liczba wyborców głosujących przez pełnomocnika (<i>liczba kart do głosowania wydanych na podstawie otrzymanych przez komisję aktów pełnomocnictwa</i>)	0	0	0	0	0
---	--	---	---	---	---	---

6	Liczba wyborców głosujących na podstawie zaświadczenia o prawie do głosowania	0	0	0	0	4
---	---	---	---	---	---	---

7	Liczba wyborców, którym wysłano pakiety wyborcze	0	0	0	0	0
8	Liczba otrzymanych kopert zwrotnych	0	0	0	0	0
8a	Liczba kopert zwrotnych, w których nie było oświadczenia o osobistym i tajnym oddaniu głosu	0	0	0	0	0
8b	Liczba kopert zwrotnych, w których oświadczenie nie było podpisane przez wyborcę	0	0	0	0	0
8c	Liczba kopert zwrotnych, w których nie było koperty na kartę do głosowania	0	0	0	0	0
8d	Liczba kopert zwrotnych, w których znajdowała się niezaklejona koperta na kartę do głosowania	0	0	0	0	0

Miszczot

Plan

Bunna
Marszałek



c39d-6c95-7ce4-9c70-44ea-62f8-bcc2-02e4

8e	Liczba kopert na kartę do głosowania wrzuconych do urny		0	0	0	0	0
----	---	--	---	---	---	---	---

Uwaga! Liczba z pkt. 8 nie może być większa od liczby z pkt. 7. Suma liczb z pkt. 8a-8e nie może być większa od liczby z pkt. 8.

II. USTALENIE WYNIKÓW GŁOSOWANIA

Komisja stwierdziła, że pieczęcie na urnie pozostały nienaruszone. Po wyjęciu kart z urny Komisja ustaliła na ich podstawie następujące wyniki głosowania:

9	Liczba kart wyjętych z urny		0	1	0	9	9
9a	w tym liczba kart wyjętych z kopert na kartę do głosowania		0	0	0	0	0

Uwaga! Liczba z pkt. 9 pomniejszona o liczbę z pkt. 9a powinna być równa liczbie z pkt. 4. Dodatkowo liczba z pkt. 9a nie powinna być większa od liczby z pkt. 8e; jeśli tak nie jest — przypuszczalną przyczynę należy opisać w punkcie 16.

10	Liczba kart nieważnych (<i>innych niż urzędowo ustalone lub nieopatrzonych pieczęcią obwodowej komisji wyborczej</i>)		0	0	0	0	0
11	Liczba kart ważnych		0	1	0	9	9

Uwaga! Suma liczb z pkt. 10 i 11 musi być równa liczbie z pkt. 9. Jeśli w pkt. 10 liczba jest większa niż 0, przyczynę należy opisać w pkt. 17.

12	Liczba głosów nieważnych (<i>z kart ważnych</i>)		0	0	0	0	5
13	Liczba głosów ważnych oddanych łącznie na wszystkich kandydatów (<i>z kart ważnych</i>)		0	1	0	9	4

Uwaga! Suma liczb z pkt. 12 i 13 musi być równa liczbie z pkt. 11.

14. Na poszczególnych kandydatów na Prezydenta Rzeczypospolitej Polskiej oddano następujące liczby głosów ważnych:

Lp.	Nazwisko i imię - imiona	Liczba głosów ważnych				
1.	BRAUN Grzegorz Michał	0	0	0	0	7
2.	DUDA Andrzej Sebastian	0	0	2	6	0
3.	JARUBAS Adam Sebastian	0	0	0	1	1
4.	KOMOROWSKI Bronisław Maria	0	0	4	8	3
5.	KORWIN-MIKKE Janusz Ryszard	0	0	0	4	3
6.	KOWALSKI Marian Janusz	0	0	0	0	4
7.	KUKIZ Paweł Piotr	0	0	2	3	1
8.	OGÓREK Magdalena Agnieszka	0	0	0	2	5

Morszałek

Priszczoł
Janusz
B...



9.	PALIKOT Janusz Marian		0	0	0	2	5
10.	TANAJNO Paweł Jan		0	0	0	0	1
11.	WILK Jacek		0	0	0	0	4
		Razem	0	1	0	9	4

Uwaga! Suma głosów ważnych oddanych na wszystkich kandydatów (rubryka „Razem”) musi być równa liczbie z pkt 13, czyli liczbie głosów ważnych oddanych łącznie na wszystkich kandydatów.

III. UWAGI I ADNOTACJE

15. **) Uwagi o przypuszczalnej przyczynie ewentualnej różnicy pomiędzy sumą liczb z pkt. 3 i 4 a liczbą z pkt. 2; jeżeli różnica nie występuje, wpisać „brak uwag”:
brak uwag
16. **) Uwagi o przypuszczalnej przyczynie ewentualnej różnicy pomiędzy liczbą z pkt. 9 pomniejszoną o liczbę z pkt. 9a a liczbą z pkt. 4, a także o przypuszczalnej przyczynie ewentualnej różnicy pomiędzy liczbą z pkt. 9a a liczbą z pkt. 8e; jeżeli różnice nie występują, wpisać „brak uwag”:
brak uwag
17. **) Uwagi o przypuszczalnej przyczynie wystąpienia kart nieważnych (pkt 10); jeżeli liczba w pkt. 10 wynosi 0, wpisać „brak uwag”:
brak uwag
18. **) W trakcie głosowania wydano następujące zarządzenia; jeżeli nie wydano, wpisać „brak zarządzeń”:
brak zarządzeń
19. **) Adnotacja o wniesieniu uwag przez mężów zaufania z wymienieniem konkretnych zarzutów***); jeżeli nie ma, wpisać „brak zarzutów” lub „brak mężów zaufania w obwodzie”:
brak mężów zaufania w obwodzie
20. **) Adnotacja o wniesieniu uwag przez członków Komisji z wymienieniem konkretnych zarzutów***); jeżeli nie ma, wpisać „brak zarzutów”:
brak zarzutów
21. **) Inne uwagi; jeżeli nie ma, wpisać „brak uwag”:
brak uwag

Przy sporządzeniu protokołu obecni byli członkowie Komisji:

- 1) Zaskórska Małgorzata Jolanta Przewodniczący
- 2) Buczek Dawid Dariusz Zastępca Przewodniczącego
- 3) Jacyno Damian Członek
- 4) Kominiak Elżbieta Lidia Członek
- 5) Kowalski Paweł Piotr Członek
- 6) Marszałek Mateusz Igor Członek
- 7) Niedziela Weronika Członek
- 8) Niszczot Ewelina Joanna Członek

Zaskórska Jolanta
.....
Buczek Dawid
.....
Jacyno Damian
.....
Kominiak Elżbieta
.....
Kowalski Paweł
.....
Marszałek Mateusz
.....
Niedziela Weronika
.....
Niszczot Ewelina
.....

MUR
Kowalski



9) Zarzecka Elżbieta Członek

Zarzecka Elżbieta



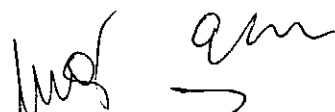

*) W ponownym głosowaniu wpisać wyraz „PONOWNE”.

**) Jeżeli treść dotycząca danego punktu protokołu nie mieści się na formularzu, należy dołączyć ją do protokołu, zaznaczając to w odpowiednim punkcie protokołu.

***) W razie zgłoszenia uwag przez mężów zaufania lub członków Komisji, stanowisko Komisji wobec zarzutów należy dołączyć do protokołu.



c39d-6c95-7ce4-9c70-44ea-62f8-bcc2-02e4


 Mieszko Morszałek

 Hanna Buda

WYBORY PREZYDENTA RZECZYPOSPOLITEJ POLSKIEJ

Kod terytorialny gminy (dzielnicy w m. st. Warszawie)	0	8	6	2	0	1	Nr obwodu głosowania	0	0	4	7	
Siedziba Obwodowej Komisji Wyborczej (adres)	Miejski Ośrodek Sportu i Rekreacji Hala Akrobatyczna, ul. Urszuli 22, 65-147 Zielona Góra											
Gmina/Dzielnica	m. Zielona Góra			Powiat	Zielona Góra			Województwo	lubuskie			

PROTOKÓŁ WYNIKÓW GŁOSOWANIA W OBWODZIE W WYBORACH PREZYDENTA RZECZYPOSPOLITEJ POLSKIEJ PRZEPROWADZONEGO W DNIU 10 MAJA 2015 R.

Głosowanie rozpoczęło się w dniu 2015-05-10 o godz. 07:00 i trwało do godz. 21:00

I. ROZLICZENIE KART DO GŁOSOWANIA

1	Liczba wyborców uprawnionych do głosowania (<i>umieszczonych w spisie, z uwzględnieniem dodatkowych formularzy</i>) w chwili zakończenia głosowania	0	1	6	5	1
2	Komisja otrzymała kart do głosowania	0	1	4	0	0
3	Nie wykorzystano kart do głosowania	0	0	5	5	8
4	Liczba wyborców, którym wydano karty do głosowania (<i>liczba podpisów w spisie oraz adnotacje „odmowa podpisu”</i>)	0	0	8	4	2
<p>Uwaga! Suma liczb z pkt. 3 i 4 powinna być równa liczbie z pkt. 2, jeśli tak nie jest — przypuszczalną przyczynę należy opisać w pkt. 15.</p>						
5	Liczba wyborców głosujących przez pełnomocnika (<i>liczba kart do głosowania wydanych na podstawie otrzymanych przez komisję aktów pełnomocnictwa</i>)	0	0	0	0	0
6	Liczba wyborców głosujących na podstawie zaświadczenia o prawie do głosowania	0	0	0	1	4
7	Liczba wyborców, którym wysłano pakiety wyborcze	0	0	0	0	0
8	Liczba otrzymanych kopert zwrotnych	0	0	0	0	0
8a	Liczba kopert zwrotnych, w których nie było oświadczenia o osobistym i tajnym oddaniu głosu	0	0	0	0	0
8b	Liczba kopert zwrotnych, w których oświadczenie nie było podpisane przez wyborcę	0	0	0	0	0
8c	Liczba kopert zwrotnych, w których nie było koperty na kartę do głosowania	0	0	0	0	0
8d	Liczba kopert zwrotnych, w których znajdowała się niezaklejona koperta na kartę do głosowania	0	0	0	0	0



5437-455b-89b6-1b41-9798-e559-766b-4df9

8e	Liczba kopert na kartę do głosowania wrzuconych do urny		0	0	0	0	0
----	---	--	---	---	---	---	---

Uwaga! Liczba z pkt. 8 nie może być większa od liczby z pkt. 7. Suma liczb z pkt. 8a–8e nie może być większa od liczby z pkt. 8.

II. USTALENIE WYNIKÓW GŁOSOWANIA

Komisja stwierdziła, że pieczęcie na urnie pozostały nienaruszone. Po wyjęciu kart z urny Komisja ustaliła na ich podstawie następujące wyniki głosowania:

9	Liczba kart wyjętych z urny		0	0	8	4	2
9a	w tym liczba kart wyjętych z kopert na kartę do głosowania		0	0	0	0	0

Uwaga! Liczba z pkt. 9 pomniejszona o liczbę z pkt. 9a powinna być równa liczbie z pkt. 4. Dodatkowo liczba z pkt. 9a nie powinna być większa od liczby z pkt. 8e; jeśli tak nie jest — przypuszczalną przyczynę należy opisać w punkcie 16.

10	Liczba kart nieważnych (<i>innych niż urzędowo ustalone lub nieopatrzone pieczęcią obwodowej komisji wyborczej</i>)		0	0	0	0	0
11	Liczba kart ważnych		0	0	8	4	2

Uwaga! Suma liczb z pkt. 10 i 11 musi być równa liczbie z pkt. 9. Jeśli w pkt. 10 liczba jest większa niż 0, przyczynę należy opisać w pkt. 17.

12	Liczba głosów nieważnych (<i>z kart ważnych</i>)		0	0	0	0	3
13	Liczba głosów ważnych oddanych łącznie na wszystkich kandydatów (<i>z kart ważnych</i>)		0	0	8	3	9

Uwaga! Suma liczb z pkt. 12 i 13 musi być równa liczbie z pkt. 11.

14. Na poszczególnych kandydatów na Prezydenta Rzeczypospolitej Polskiej oddano następujące liczby głosów ważnych:

Lp.	Nazwisko i imię - imiona		Liczba głosów ważnych				
1.	BRAUN Grzegorz Michał		0	0	0	0	3
2.	DUDA Andrzej Sebastian		0	0	1	5	8
3.	JARUBAS Adam Sebastian		0	0	0	1	0
4.	KOMOROWSKI Bronisław Maria		0	0	3	5	3
5.	KORWIN-MIKKE Janusz Ryszard		0	0	0	2	6
6.	KOWALSKI Marian Janusz		0	0	0	0	5
7.	KUKIZ Paweł Piotr		0	0	2	3	9
8.	OGÓREK Magdalena Agnieszka		0	0	0	2	5



9.	PALIKOT Janusz Marian		0	0	0	1	6
10.	TANAJNO Paweł Jan		0	0	0	0	2
11.	WILK Jacek		0	0	0	0	2
		Razem	0	0	8	3	9

Uwaga! Suma głosów ważnych oddanych na wszystkich kandydatów (rubryka „Razem”) musi być równa liczbie z pkt 13, czyli liczbie głosów ważnych oddanych łącznie na wszystkich kandydatów.

III. UWAGI I ADNOTACJE

15. **) Uwagi o przypuszczalnej przyczynie ewentualnej różnicy pomiędzy sumą liczb z pkt. 3 i 4 a liczbą z pkt. 2; jeżeli różnica nie występuje, wpisać „brak uwag”:
brak uwag
16. **) Uwagi o przypuszczalnej przyczynie ewentualnej różnicy pomiędzy liczbą z pkt. 9 pomniejszoną o liczbę z pkt. 9a a liczbą z pkt. 4, a także o przypuszczalnej przyczynie ewentualnej różnicy pomiędzy liczbą z pkt. 9a a liczbą z pkt. 8e; jeżeli różnice nie występują, wpisać „brak uwag”:
brak uwag
17. **) Uwagi o przypuszczalnej przyczynie wystąpienia kart nieważnych (pkt 10); jeżeli liczba w pkt. 10 wynosi 0, wpisać „brak uwag”:
brak uwag
18. **) W trakcie głosowania wydano następujące zarządzenia; jeżeli nie wydano, wpisać „brak zarządzeń”:
brak zarządzeń
19. **) Adnotacja o wniesieniu uwag przez mężów zaufania z wymienieniem konkretnych zarzutów***); jeżeli nie ma, wpisać „brak zarzutów” lub „brak mężów zaufania w obwodzie”:
brak uwag
20. **) Adnotacja o wniesieniu uwag przez członków Komisji z wymienieniem konkretnych zarzutów***); jeżeli nie ma, wpisać „brak zarzutów”:
brak zarzutów
21. **) Inne uwagi; jeżeli nie ma, wpisać „brak uwag”:
brak uwag

Przy sporządzeniu protokołu obecni byli członkowie Komisji:

- 1) Stodolny Grzegorz Marcin Przewodniczący
- 2) Ciszewska Anna Barbara Zastępca Przewodniczącego
- 3) Bartkowiak Tomasz Łukasz Członek
- 4) Bas Dominika Członek
- 5) Dembińska Marta Elżbieta Członek
- 6) Gładysz Grażyna Barbara Członek
- 7) Jamróz Roman Józef Członek
- 8) Lach Mateusz Marek Członek

[Handwritten signatures of the commission members]



9) Wasylyk Justyna Krystyna Członek

Wasylyk



*) W ponownym głosowaniu wpisać „PONOWNE”.

**) Jeżeli treść dotycząca danego punktu protokołu nie mieści się na formularzu, należy dołączyć ją do protokołu, zaznaczając to w odpowiednim punkcie protokołu.

***) W razie zgłoszenia uwag przez mężów zaufania lub członków Komisji, stanowisko Komisji wobec zarzutów należy dołączyć do protokołu.



5437-455b-89b6-1b41-9798-e559-766b-4df9

Ciszewski *Deubois* *Bozo*
Grodzki *Janina* *Wojcik*
Bartłomiej
[Signature] *[Signature]*

WYBORY PREZYDENTA RZECZYPOSPOLITEJ POLSKIEJ

Kod terytorialny gminy (dzielnicy w m. st. Warszawie)	0	8	6	2	0	1	Nr obwodu głosowania	0	0	4	8
Siedziba Obwodowej Komisji Wyborczej (adres)	Miejski Ośrodek Sportu i Rekreacji Hala Akrobatyczna, ul. Urszuli 22, 65-147 Zielona Góra										
Gmina/Dzielnica	m. Zielona Góra		Powiat	Zielona Góra			Województwo	lubuskie			

PROTOKÓŁ WYNIKÓW GŁOSOWANIA W OBWODZIE W WYBORACH PREZYDENTA RZECZYPOSPOLITEJ POLSKIEJ PRZEPROWADZONEGO W DNIU 10 MAJA 2015 R.

Głosowanie rozpoczęło się w dniu 2015-05-10 o godz. 07:00 i trwało do godz. 21:00

I. ROZLICZENIE KART DO GŁOSOWANIA

1	Liczba wyborców uprawnionych do głosowania (<i>umieszczonych w spisie, z uwzględnieniem dodatkowych formularzy</i>) w chwili zakończenia głosowania	0	1	6	0	2
2	Komisja otrzymała kart do głosowania	0	1	4	0	4
3	Nie wykorzystano kart do głosowania	0	0	5	3	0
4	Liczba wyborców, którym wydano karty do głosowania (<i>liczba podpisów w spisie oraz adnotacje „odmowa podpisu”</i>)	0	0	8	7	4
Uwaga! Suma liczb z pkt. 3 i 4 powinna być równa liczbie z pkt. 2, jeśli tak nie jest — przypuszczalną przyczynę należy opisać w pkt. 15.						
5	Liczba wyborców głosujących przez pełnomocnika (<i>liczba kart do głosowania wydanych na podstawie otrzymanych przez komisję aktów pełnomocnictwa</i>)	0	0	0	0	0
6	Liczba wyborców głosujących na podstawie zaświadczenia o prawie do głosowania	0	0	0	1	5
7	Liczba wyborców, którym wysłano pakiety wyborcze	0	0	0	0	0
8	Liczba otrzymanych kopert zwrotnych	0	0	0	0	0
8a	Liczba kopert zwrotnych, w których nie było oświadczenia o osobistym i tajnym oddaniu głosu	0	0	0	0	0
8b	Liczba kopert zwrotnych, w których oświadczenie nie było podpisane przez wyborcę	0	0	0	0	0
8c	Liczba kopert zwrotnych, w których nie było koperty na kartę do głosowania	0	0	0	0	0
8d	Liczba kopert zwrotnych, w których znajdowała się niezaklejona koperta na kartę do głosowania	0	0	0	0	0



4110-0c03-5933-d265-daae-3964-ecd7-0850



8e	Liczba kopert na kartę do głosowania wrzuconych do urny		0	0	0	0	0
----	---	--	---	---	---	---	---

Uwaga! Liczba z pkt. 8 nie może być większa od liczby z pkt. 7. Suma liczb z pkt. 8a-8e nie może być większa od liczby z pkt. 8.

II. USTALENIE WYNIKÓW GŁOSOWANIA

Komisja stwierdziła, że pieczęcie na urnie pozostały nienaruszone. Po wyjęciu kart z urny Komisja ustaliła na ich podstawie następujące wyniki głosowania:

9	Liczba kart wyjętych z urny		0	0	8	7	4
9a	w tym liczba kart wyjętych z kopert na kartę do głosowania		0	0	0	0	0

Uwaga! Liczba z pkt. 9 pomniejszona o liczbę z pkt. 9a powinna być równa liczbie z pkt. 4. Dodatkowo liczba z pkt. 9a nie powinna być większa od liczby z pkt. 8e; jeśli tak nie jest — przypuszczalną przyczynę należy opisać w punkcie 16.

10	Liczba kart nieważnych (<i>innych niż urzędowo ustalone lub nieopatrzonych pieczęcią obwodowej komisji wyborczej</i>)		0	0	0	0	0
11	Liczba kart ważnych		0	0	8	7	4

Uwaga! Suma liczb z pkt. 10 i 11 musi być równa liczbie z pkt. 9. Jeśli w pkt. 10 liczba jest większa niż 0, przyczynę należy opisać w pkt. 17.

12	Liczba głosów nieważnych (<i>z kart ważnych</i>)		0	0	0	0	6
13	Liczba głosów ważnych oddanych łącznie na wszystkich kandydatów (<i>z kart ważnych</i>)		0	0	8	6	8

Uwaga! Suma liczb z pkt. 12 i 13 musi być równa liczbie z pkt. 11.

14. Na poszczególnych kandydatów na Prezydenta Rzeczypospolitej Polskiej oddano następujące liczby głosów ważnych:

Lp.	Nazwisko i imię - imiona	Liczba głosów ważnych				
1.	BRAUN Grzegorz Michał	0	0	0	0	5
2.	DUDA Andrzej Sebastian	0	0	1	9	0
3.	JARUBAS Adam Sebastian	0	0	0	0	5
4.	KOMOROWSKI Bronisław Maria	0	0	3	5	5
5.	KORWIN-MIKKE Janusz Ryszard	0	0	0	3	6
6.	KOWALSKI Marian Janusz	0	0	0	0	7
7.	KUKIZ Paweł Piotr	0	0	1	9	9
8.	OGÓREK Magdalena Agnieszka	0	0	0	3	4



9.	PALIKOT Janusz Marian		0	0	0	2	0
10.	TANAJNO Paweł Jan		0	0	0	0	4
11.	WILK Jacek		0	0	0	1	3
		Razem	0	0	8	6	8

Uwaga! Suma głosów ważnych oddanych na wszystkich kandydatów (rubryka „Razem”) musi być równa liczbie z pkt 13, czyli liczbie głosów ważnych oddanych łącznie na wszystkich kandydatów.

III. UWAGI I ADNOTACJE

15. **) Uwagi o przypuszczalnej przyczynie ewentualnej różnicy pomiędzy sumą liczb z pkt. 3 i 4 a liczbą z pkt. 2; jeżeli różnica nie występuje, wpisać „brak uwag”:
brak uwag
16. **) Uwagi o przypuszczalnej przyczynie ewentualnej różnicy pomiędzy liczbą z pkt. 9 pomniejszoną o liczbę z pkt. 9a a liczbą z pkt. 4, a także o przypuszczalnej przyczynie ewentualnej różnicy pomiędzy liczbą z pkt. 9a a liczbą z pkt. 8e; jeżeli różnice nie występują, wpisać „brak uwag”:
brak uwag
17. **) Uwagi o przypuszczalnej przyczynie wystąpienia kart nieważnych (pkt 10); jeżeli liczba w pkt. 10 wynosi 0, wpisać „brak uwag”:
brak uwag
18. **) W trakcie głosowania wydano następujące zarządzenia; jeżeli nie wydano, wpisać „brak zarządzeń”:
brak zarządzeń
19. **) Adnotacja o wniesieniu uwag przez mężów zaufania z wymienieniem konkretnych zarzutów**); jeżeli nie ma, wpisać „brak zarzutów” lub „brak mężów zaufania w obwodzie”:
brak uwag
20. **) Adnotacja o wniesieniu uwag przez członków Komisji z wymienieniem konkretnych zarzutów**); jeżeli nie ma, wpisać „brak zarzutów”:
brak zarzutów
21. **) Inne uwagi; jeżeli nie ma, wpisać „brak uwag”:
brak uwag

Przy sporządzeniu protokołu obecni byli członkowie Komisji:

- 1) Poling Wioletta Katarzyna Przewodniczący
- 2) Knap Łukasz Paweł Zastępca Przewodniczącego
- 3) Ciszewska Agata Katarzyna Członek
- 4) Dorociak Monika Magdalena Członek
- 5) Drygas-Świątek Katarzyna Członek
- 6) Filipowicz Magdalena Członek
- 7) Gawrońska Diana Członek
- 8) Szymanek Marek Krzysztof Członek

Poling Wioletta
Knap Łukasz
Ciszewska Agata
Dorociak Monika
Drygas-Świątek Katarzyna
Filipowicz Magdalena
Gawrońska Diana
Szymanek Marek



9) Zagrodzka Barbara Członek

B. Zagrodzka



*) W ponownym głosowaniu wpisać wyraz „PONOWNE”.

**) Jeżeli treść dotycząca danego punktu protokołu nie mieści się na formularzu, należy dołączyć ją do protokołu, zaznaczając to w odpowiednim punkcie protokołu.

***) W razie zgłoszenia uwag przez mężów zaufania lub członków Komisji, stanowisko Komisji wobec zarzutów należy dołączyć do protokołu.



4110-0c03-5933-d265-daae-3964-ecd7-0850

WYBORY PREZYDENTA RZECZYPOSPOLITEJ POLSKIEJ

Kod terytorialny gminy (dzielnicy w m. st. Warszawie)	0	8	6	2	0	1	Nr obwodu głosowania	0	0	4	9	
Siedziba Obwodowej Komisji Wyborczej (adres)	Zespół Szkół Ogólnokształcących i Sportowych Szkoła Podstawowa nr 10, ul. Stanisława Wyspiańskiego 23, 65-036 Zielona Góra											
Gmina/ Dzielnica	m. Zielona Góra			Powiat	Zielona Góra			Województwo	lubuskie			

PROTOKÓŁ WYNIKÓW GŁOSOWANIA W OBWODZIE W WYBORACH PREZYDENTA RZECZYPOSPOLITEJ POLSKIEJ PRZEPROWADZONEGO W DNIU 10 MAJA 2015 R.

Głosowanie rozpoczęło się w dniu 2015-05-10 o godz. 07:00 i trwało do godz. 21:00

I. ROZLICZENIE KART DO GŁOSOWANIA

1	Liczba wyborców uprawnionych do głosowania (<i>umieszczonych w spisie, z uwzględnieniem dodatkowych formularzy</i>) w chwili zakończenia głosowania	0	1	4	7	7
---	---	---	---	---	---	---

2	Komisja otrzymała kart do głosowania	0	1	2	9	9
3	Nie wykorzystano kart do głosowania	0	0	6	0	9
4	Liczba wyborców, którym wydano karty do głosowania (<i>liczba podpisów w spisie oraz adnotacje „odmowa podpisu”</i>)	0	0	6	9	0

Uwaga! Suma liczb z pkt. 3 i 4 powinna być równa liczbie z pkt. 2, jeśli tak nie jest — przypuszczalną przyczynę należy opisać w pkt. 15.

5	Liczba wyborców głosujących przez pełnomocnika (<i>liczba kart do głosowania wydanych na podstawie otrzymanych przez komisję aktów pełnomocnictwa</i>)	0	0	0	0	0
---	--	---	---	---	---	---

6	Liczba wyborców głosujących na podstawie zaświadczenia o prawie do głosowania	0	0	0	1	1
---	---	---	---	---	---	---

7	Liczba wyborców, którym wysłano pakiety wyborcze	0	0	0	0	0
8	Liczba otrzymanych kopert zwrotnych	0	0	0	0	0
8a	Liczba kopert zwrotnych, w których nie było oświadczenia o osobistym i tajnym oddaniu głosu	0	0	0	0	0
8b	Liczba kopert zwrotnych, w których oświadczenie nie było podpisane przez wyborcę	0	0	0	0	0
8c	Liczba kopert zwrotnych, w których nie było koperty na kartę do głosowania	0	0	0	0	0
8d	Liczba kopert zwrotnych, w których znajdowała się niezaklejona koperta na kartę do głosowania	0	0	0	0	0



4092-e412-57c7-a079-5dc5-4ce5-fd90-60e2

8e	Liczba kopert na kartę do głosowania wrzuconych do urny	0	0	0	0	0
----	---	---	---	---	---	---

Uwaga! Liczba z pkt. 8 nie może być większa od liczby z pkt. 7. Suma liczb z pkt. 8a–8e nie może być większa od liczby z pkt. 8.

II. USTALENIE WYNIKÓW GŁOSOWANIA

Komisja stwierdziła, że pieczęcie na urnie pozostały nienaruszone. Po wyjęciu kart z urny Komisja ustaliła na ich podstawie następujące wyniki głosowania:

9	Liczba kart wyjętych z urny	0	0	6	9	0
9a	w tym liczba kart wyjętych z kopert na kartę do głosowania	0	0	0	0	0

Uwaga! Liczba z pkt. 9 pomniejszona o liczbę z pkt. 9a powinna być równa liczbie z pkt. 4. Dodatkowo liczba z pkt. 9a nie powinna być większa od liczby z pkt. 8e; jeśli tak nie jest — przypuszczalną przyczynę należy opisać w punkcie 16.

10	Liczba kart nieważnych (<i>innych niż urzędowo ustalone lub nieopatrzonych pieczęcią obwodowej komisji wyborczej</i>)	0	0	0	0	0
11	Liczba kart ważnych	0	0	6	9	0

Uwaga! Suma liczb z pkt. 10 i 11 musi być równa liczbie z pkt. 9. Jeśli w pkt. 10 liczba jest większa niż 0, przyczynę należy opisać w pkt. 17.

12	Liczba głosów nieważnych (<i>z kart ważnych</i>)	0	0	0	0	7
13	Liczba głosów ważnych oddanych łącznie na wszystkich kandydatów (<i>z kart ważnych</i>)	0	0	6	8	3

Uwaga! Suma liczb z pkt. 12 i 13 musi być równa liczbie z pkt. 11.

14. Na poszczególnych kandydatów na Prezydenta Rzeczypospolitej Polskiej oddano następujące liczby głosów ważnych:

Lp.	Nazwisko i imię - imiona	Liczba głosów ważnych				
1.	BRAUN Grzegorz Michał	0	0	0	0	6
2.	DUDA Andrzej Sebastian	0	0	1	6	2
3.	JARUBAS Adam Sebastian	0	0	0	0	4
4.	KOMOROWSKI Bronisław Maria	0	0	2	8	2
5.	KORWIN-MIKKE Janusz Ryszard	0	0	0	2	4
6.	KOWALSKI Marian Janusz	0	0	0	0	2
7.	KUKIZ Paweł Piotr	0	0	1	5	0
8.	OGÓREK Magdalena Agnieszka	0	0	0	2	6



9.	PALIKOT Janusz Marian		0	0	0	2	1
10.	TANAJNO Paweł Jan		0	0	0	0	3
11.	WILK Jacek		0	0	0	0	3
		Razem	0	0	6	8	3

Uwaga! Suma głosów ważnych oddanych na wszystkich kandydatów (rubryka „Razem”) musi być równa liczbie z pkt 13, czyli liczbie głosów ważnych oddanych łącznie na wszystkich kandydatów.

III. UWAGI I ADNOTACJE

15. **) Uwagi o przypuszczalnej przyczynie ewentualnej różnicy pomiędzy sumą liczb z pkt. 3 i 4 a liczbą z pkt. 2; jeżeli różnica nie występuje, wpisać „brak uwag”:
brak uwag
16. **) Uwagi o przypuszczalnej przyczynie ewentualnej różnicy pomiędzy liczbą z pkt. 9 pomniejszoną o liczbę z pkt. 9a a liczbą z pkt. 4, a także o przypuszczalnej przyczynie ewentualnej różnicy pomiędzy liczbą z pkt. 9a a liczbą z pkt. 8e; jeżeli różnice nie występują, wpisać „brak uwag”:
brak uwag
17. **) Uwagi o przypuszczalnej przyczynie wystąpienia kart nieważnych (pkt 10); jeżeli liczba w pkt. 10 wynosi 0, wpisać „brak uwag”:
brak uwag
18. **) W trakcie głosowania wydano następujące zarządzenia; jeżeli nie wydano, wpisać „brak zarządzeń”:
brak zarządzeń
19. **) Adnotacja o wniesieniu uwag przez mężów zaufania z wymienieniem konkretnych zarzutów**); jeżeli nie ma, wpisać „brak zarzutów” lub „brak mężów zaufania w obwodzie”:
brak zarzutów
20. **) Adnotacja o wniesieniu uwag przez członków Komisji z wymienieniem konkretnych zarzutów**); jeżeli nie ma, wpisać „brak zarzutów”:
brak zarzutów
21. **) Inne uwagi; jeżeli nie ma, wpisać „brak uwag”:
brak uwag

Przy sporządzeniu protokołu obecni byli członkowie Komisji:

- 1) Szramek Renata Anna Przewodniczący
- 2) Wolski Marcin Stanisław Zastępca Przewodniczącego
- 3) Antkowiak Karolina Joanna Członek
- 4) Bukato Marcela Członek
- 5) Fediuk Janina Członek
- 6) Hap Agnieszka Członek
- 7) Pawlukiewicz Dorota Członek
- 8) Polak Karol Maciej Członek

Renata Szramek

.....

Marcin Wolski

.....

Karolina Antkowiak

.....

Marcela Bukato

.....

Janina Fediuk

.....

Agnieszka Hap

.....

Dorota Pawlukiewicz

.....

Karol Polak

.....



9) Zbaraszcuk Damian Marcin Członek

Zed H



*) W ponownym głosowaniu wpisać „PONOWNE”.

**) Jeżeli treść dotycząca danego punktu protokołu nie mieści się na formularzu, należy dołączyć ją do protokołu, zaznaczając to w odpowiednim punkcie protokołu.

***) W razie zgłoszenia uwag przez mężów zaufania lub członków Komisji, stanowisko Komisji wobec zarzutów należy dołączyć do protokołu.



4092-e412-57c7-a079-5dc5-4ce5-fd90-60e2

WYBORY PREZYDENTA RZECZYPOSPOLITEJ POLSKIEJ

Kod terytorialny gminy (dzielnicy w m. st. Warszawie)	0	8	6	2	0	1	Nr obwodu głosowania	0	0	5	0
---	---	---	---	---	---	---	----------------------	---	---	---	---

Siedziba Obwodowej Komisji Wyborczej (adres)	Młodzieżowe Centrum Kultury i Edukacji "Dom Harcerza", ul. Dzika 6, 65-181 Zielona Góra
--	--

Gmina/ Dzielnica	m. Zielona Góra	Powiat	Zielona Góra	Województwo	lubuskie
---------------------	-----------------	--------	--------------	-------------	----------

PROTOKÓŁ WYNIKÓW GŁOSOWANIA W OBWODZIE W WYBORACH PREZYDENTA RZECZYPOSPOLITEJ POLSKIEJ PRZEPROWADZONEGO W DNIU 10 MAJA 2015 R.

Głosowanie rozpoczęło się w dniu 2015-05-10 o godz. 07:00 i trwało do godz. 21:00

I. ROZLICZENIE KART DO GŁOSOWANIA

1	Liczba wyborców uprawnionych do głosowania (<i>umieszczonych w spisie, z uwzględnieniem dodatkowych formularzy</i>) w chwili zakończenia głosowania	0	1	5	4	0
---	---	---	---	---	---	---

2	Komisja otrzymała kart do głosowania	0	1	3	0	0
---	--------------------------------------	---	---	---	---	---

3	Nie wykorzystano kart do głosowania	0	0	4	3	9
---	-------------------------------------	---	---	---	---	---

4	Liczba wyborców, którym wydano karty do głosowania (<i>liczba podpisów w spisie oraz adnotacje „odmowa podpisu”</i>)	0	0	8	6	1
---	--	---	---	---	---	---

Uwaga! Suma liczb z pkt. 3 i 4 powinna być równa liczbie z pkt. 2, jeśli tak nie jest — przypuszczalną przyczynę należy opisać w pkt. 15.

5	Liczba wyborców głosujących przez pełnomocnika (<i>liczba kart do głosowania wydanych na podstawie otrzymanych przez komisję aktów pełnomocnictwa</i>)	0	0	0	0	0
---	--	---	---	---	---	---

6	Liczba wyborców głosujących na podstawie zaświadczenia o prawie do głosowania	0	0	0	0	3
---	---	---	---	---	---	---

7	Liczba wyborców, którym wysłano pakiety wyborcze	0	0	0	0	0
---	--	---	---	---	---	---

8	Liczba otrzymanych kopert zwrotnych	0	0	0	0	0
---	-------------------------------------	---	---	---	---	---

8a	Liczba kopert zwrotnych, w których nie było oświadczenia o osobistym i tajnym oddaniu głosu	0	0	0	0	0
----	---	---	---	---	---	---

8b	Liczba kopert zwrotnych, w których oświadczenie nie było podpisane przez wyborcę	0	0	0	0	0
----	--	---	---	---	---	---

8c	Liczba kopert zwrotnych, w których nie było koperty na kartę do głosowania	0	0	0	0	0
----	--	---	---	---	---	---

8d	Liczba kopert zwrotnych, w których znajdowała się niezaklejona koperta na kartę do głosowania	0	0	0	0	0
----	---	---	---	---	---	---



c12c-b8be-29ba-4e7c-d0eb-9ef7-9d37-2342

8e	Liczba kopert na kartę do głosowania wrzuconych do urny	0	0	0	0	0
----	---	---	---	---	---	---

Uwaga! Liczba z pkt. 8 nie może być większa od liczby z pkt. 7. Suma liczb z pkt. 8a–8e nie może być większa od liczby z pkt. 8.

II. USTALENIE WYNIKÓW GŁOSOWANIA

Komisja stwierdziła, że pieczęcie na urnie pozostały nienaruszone. Po wyjęciu kart z urny Komisja ustaliła na ich podstawie następujące wyniki głosowania:

9	Liczba kart wyjętych z urny	0	0	8	6	1
9a	w tym liczba kart wyjętych z kopert na kartę do głosowania	0	0	0	0	0

Uwaga! Liczba z pkt. 9 pomniejszona o liczbę z pkt. 9a powinna być równa liczbie z pkt. 4. Dodatkowo liczba z pkt. 9a nie powinna być większa od liczby z pkt. 8e; jeśli tak nie jest — przypuszczalną przyczynę należy opisać w punkcie 16.

10	Liczba kart nieważnych (<i>innych niż urzędowo ustalone lub nieopatrzonych pieczęcią obwodowej komisji wyborczej</i>)	0	0	0	0	0
11	Liczba kart ważnych	0	0	8	6	1

Uwaga! Suma liczb z pkt. 10 i 11 musi być równa liczbie z pkt. 9. Jeśli w pkt. 10 liczba jest większa niż 0, przyczynę należy opisać w pkt. 17.

12	Liczba głosów nieważnych (<i>z kart ważnych</i>)	0	0	0	0	8
13	Liczba głosów ważnych oddanych łącznie na wszystkich kandydatów (<i>z kart ważnych</i>)	0	0	8	5	3

Uwaga! Suma liczb z pkt. 12 i 13 musi być równa liczbie z pkt. 11.

14. Na poszczególnych kandydatów na Prezydenta Rzeczypospolitej Polskiej oddano następujące liczby głosów ważnych:

Lp.	Nazwisko i imię - imiona	Liczba głosów ważnych				
1.	BRAUN Grzegorz Michał	0	0	0	0	8
2.	DUDA Andrzej Sebastian	0	0	2	1	1
3.	JARUBAS Adam Sebastian	0	0	0	0	6
4.	KOMOROWSKI Bronisław Maria	0	0	3	8	8
5.	KORWIN-MIKKE Janusz Ryszard	0	0	0	4	1
6.	KOWALSKI Marian Janusz	0	0	0	0	2
7.	KUKIZ Paweł Piotr	0	0	1	5	5
8.	OGÓREK Magdalena Agnieszka	0	0	0	2	0



9.	PALIKOT Janusz Marian		0	0	0	1	3
10.	TANAJNO Paweł Jan		0	0	0	0	1
11.	WILK Jacek		0	0	0	0	8
		Razem	0	0	8	5	3

Uwaga! Suma głosów ważnych oddanych na wszystkich kandydatów (rubryka „Razem”) musi być równa liczbie z pkt 13, czyli liczbie głosów ważnych oddanych łącznie na wszystkich kandydatów.

III. UWAGI I ADNOTACJE

15. **) Uwagi o przypuszczalnej przyczynie ewentualnej różnicy pomiędzy sumą liczb z pkt. 3 i 4 a liczbą z pkt. 2; jeżeli różnica nie występuje, wpisać „brak uwag”:
brak uwag
16. **) Uwagi o przypuszczalnej przyczynie ewentualnej różnicy pomiędzy liczbą z pkt. 9 pomniejszoną o liczbę z pkt. 9a a liczbą z pkt. 4, a także o przypuszczalnej przyczynie ewentualnej różnicy pomiędzy liczbą z pkt. 9a a liczbą z pkt. 8e; jeżeli różnice nie występują, wpisać „brak uwag”:
brak uwag
17. **) Uwagi o przypuszczalnej przyczynie wystąpienia kart nieważnych (pkt 10); jeżeli liczba w pkt. 10 wynosi 0, wpisać „brak uwag”:
brak uwag
18. **) W trakcie głosowania wydano następujące zarządzenia; jeżeli nie wydano, wpisać „brak zarządzeń”:
brak zarządzeń
19. **) Adnotacja o wniesieniu uwag przez mężów zaufania z wymienieniem konkretnych zarzutów***) ; jeżeli nie ma, wpisać „brak zarzutów” lub „brak mężów zaufania w obwodzie”:
brak mężów zaufania w obwodzie
20. **) Adnotacja o wniesieniu uwag przez członków Komisji z wymienieniem konkretnych zarzutów***) ; jeżeli nie ma, wpisać „brak zarzutów”:
brak zarzutów
21. **) Inne uwagi; jeżeli nie ma, wpisać „brak uwag”:
jedna osoba została dopisana, ale członkowie komisji nie wzięli od niej zaświadczenia. W wyniku tego z liczby wyborców głosujących na podstawie zaświadczenia do głosowania dopisanych jest 3 a posiadamy 2 zaświadczenia

Przy sporządzeniu protokołu obecni byli członkowie Komisji:

- 1) Fila-Merena Ewa Stanisława Przewodniczący
- 2) Marszałek Maciej Zastępca Przewodniczącego
- 3) Beschel Kalina Dalia Członek
- 4) Chołolowicz Krystyna Zofia Członek
- 5) Fedro Katarzyna Członek
- 6) Kieliszewski Robert Zbigniew Członek
- 7) Lato Krystian Sebastian Członek

Ewa Fila-Merena

Maciej Zastępca

Kalina Beschel

Krystyna Chołolowicz

Katarzyna Fedro


Robert Kieliszewski

Sebastian Lato



- 8) Wołk-Lewanowicz Rafał Członek
- 9) Wysocka Krystyna Maria Członek

Rafał Wołk-Lewanowicz
Krystyna Wysocka



*) W ponownym głosowaniu wpisać wyraz „PONOWNE”.

**) Jeżeli treść dotycząca danego punktu protokołu nie mieści się na formularzu, należy dołączyć ją do protokołu, zaznaczając to w odpowiednim punkcie protokołu.

***) W razie zgłoszenia uwag przez mężów zaufania lub członków Komisji, stanowisko Komisji wobec zarzutów należy dołączyć do protokołu.



c12c-b8be-29ba-4e7c-d0eb-9ef7-9d37-2342