

# WYBORY PREZYDENTA RZECZYPOSPOLITEJ POLSKIEJ

|   |   |   |   |        |              |   |                      |          |   |   |   |
|---|---|---|---|--------|--------------|---|----------------------|----------|---|---|---|
| Kod terytorialny gminy (dzielnicy w m. st. Warszawie) | 0   | 8 | 6 | 2      | 0            | 1 | Nr obwodu głosowania | 0        | 0 | 6 | 1 |
| Siedziba Obwodowej Komisji Wyborczej (adres)          | Miejskie Przedszkole nr 6, ul. Stanisława Wyspiańskiego 16, 65-036 Zielona Góra |   |   |        |              |   |                      |          |   |   |   |
| Gmina/<br>Dzielnica                                   | m. Zielona Góra   |   |   | Powiat | Zielona Góra |   | Województwo          | lubuskie |   |   |   |

## PROTOKÓŁ WYNIKÓW GŁOSOWANIA W OBWODZIE W WYBORACH PREZYDENTA RZECZYPOSPOLITEJ POLSKIEJ PRZEPROWADZONEGO W DNIU 10 MAJA 2015 R.

Głosowanie rozpoczęło się w dniu 2015-05-10 o godz. 07:00 i trwało do godz. 21:00

### I. ROZLICZENIE KART DO GŁOSOWANIA

|   |   |   |   |   |   |   |
|---|---|---|---|---|---|---|
| 1 | Liczba wyborców uprawnionych do głosowania ( <i>umieszczonych w spisie, z uwzględnieniem dodatkowych formularzy</i> ) w chwili zakończenia głosowania | 0 | 1 | 6 | 9 | 2 |
|---|---|---|---|---|---|---|

|   |  |   |   |   |   |   |
|---|--|---|---|---|---|---|
| 2 | Komisja otrzymała kart do głosowania   | 0 | 1 | 4 | 0 | 4 |
| 3 | Nie wykorzystano kart do głosowania  | 0 | 0 | 5 | 7 | 4 |
| 4 | Liczba wyborców, którym wydano karty do głosowania ( <i>liczba podpisów w spisie oraz adnotacje „odmowa podpisu”</i> ) | 0 | 0 | 8 | 3 | 0 |

**Uwaga!** Suma liczb z pkt. 3 i 4 powinna być równa liczbie z pkt. 2, jeśli tak nie jest — przypuszczalną przyczynę należy opisać w pkt. 15.

|   |  |   |   |   |   |   |
|---|--|---|---|---|---|---|
| 5 | Liczba wyborców głosujących przez pełnomocnika ( <i>liczba kart do głosowania wydanych na podstawie otrzymanych przez komisję aktów pełnomocnictwa</i> ) | 0 | 0 | 0 | 0 | 1 |
|---|--|---|---|---|---|---|

|   |   |   |   |   |   |   |
|---|---|---|---|---|---|---|
| 6 | Liczba wyborców głosujących na podstawie zaświadczenia o prawie do głosowania | 0 | 0 | 0 | 1 | 2 |
|---|---|---|---|---|---|---|

|    |   |   |   |   |   |   |
|----|---|---|---|---|---|---|
| 7  | Liczba wyborców, którym wysłano pakiety wyborcze  | 0 | 0 | 0 | 0 | 0 |
| 8  | Liczba otrzymanych kopert zwrotnych   | 0 | 0 | 0 | 0 | 0 |
| 8a | Liczba kopert zwrotnych, w których nie było oświadczenia o osobistym i tajnym oddaniu głosu   | 0 | 0 | 0 | 0 | 0 |
| 8b | Liczba kopert zwrotnych, w których oświadczenie nie było podpisane przez wyborcę              | 0 | 0 | 0 | 0 | 0 |
| 8c | Liczba kopert zwrotnych, w których nie było koperty na kartę do głosowania                    | 0 | 0 | 0 | 0 | 0 |
| 8d | Liczba kopert zwrotnych, w których znajdowała się niezaklejona koperta na kartę do głosowania | 0 | 0 | 0 | 0 | 0 |



b8f0-232c-8ca0-515e-ef5d-72a6-1e24-b94b

|    |   |   |   |   |   |   |
|----|---|---|---|---|---|---|
| 8e | Liczba kopert na kartę do głosowania wrzuconych do urny | 0 | 0 | 0 | 0 | 0 |
|----|---|---|---|---|---|---|

**Uwaga!** Liczba z pkt. 8 nie może być większa od liczby z pkt. 7. Suma liczb z pkt. 8a–8e nie może być większa od liczby z pkt. 8.

## II. USTALENIE WYNIKÓW GŁOSOWANIA

Komisja stwierdziła, że pieczęcie na urnie pozostały nienaruszone. Po wyjęciu kart z urny Komisja ustaliła na ich podstawie następujące wyniki głosowania:

|    |  |   |   |   |   |   |
|----|--|---|---|---|---|---|
| 9  | Liczba kart wyjętych z urny                                | 0 | 0 | 8 | 3 | 0 |
| 9a | w tym liczba kart wyjętych z kopert na kartę do głosowania | 0 | 0 | 0 | 0 | 0 |

**Uwaga!** Liczba z pkt. 9 pomniejszona o liczbę z pkt. 9a powinna być równa liczbie z pkt. 4. Dodatkowo liczba z pkt. 9a nie powinna być większa od liczby z pkt. 8e; jeśli tak nie jest — przypuszczalną przyczynę należy opisać w punkcie 16.

|    |   |   |   |   |   |   |
|----|---|---|---|---|---|---|
| 10 | Liczba kart nieważnych ( <i>innych niż urzędowo ustalone lub nieopatrzonych pieczęcią obwodowej komisji wyborczej</i> ) | 0 | 0 | 0 | 0 | 0 |
| 11 | Liczba kart ważnych   | 0 | 0 | 8 | 3 | 0 |

**Uwaga!** Suma liczb z pkt. 10 i 11 musi być równa liczbie z pkt. 9. Jeśli w pkt. 10 liczba jest większa niż 0, przyczynę należy opisać w pkt. 17.

|    |   |   |   |   |   |   |
|----|---|---|---|---|---|---|
| 12 | Liczba głosów nieważnych ( <i>z kart ważnych</i> )  | 0 | 0 | 0 | 1 | 1 |
| 13 | Liczba głosów ważnych oddanych łącznie na wszystkich kandydatów ( <i>z kart ważnych</i> ) | 0 | 0 | 8 | 1 | 9 |

**Uwaga!** Suma liczb z pkt. 12 i 13 musi być równa liczbie z pkt. 11.

## 14. Na poszczególnych kandydatów na Prezydenta Rzeczypospolitej Polskiej oddano następujące liczby głosów ważnych:

| Lp. | Nazwisko i imię - imiona    | Liczba głosów ważnych |   |   |   |   |
|-----|-----------------------------|-----------------------|---|---|---|---|
| 1.  | BRAUN Grzegorz Michał       | 0                     | 0 | 0 | 1 | 0 |
| 2.  | DUDA Andrzej Sebastian      | 0                     | 0 | 2 | 0 | 0 |
| 3.  | JARUBAS Adam Sebastian      | 0                     | 0 | 0 | 0 | 7 |
| 4.  | KOMOROWSKI Bronisław Maria  | 0                     | 0 | 3 | 5 | 5 |
| 5.  | KORWIN-MIKKE Janusz Ryszard | 0                     | 0 | 0 | 2 | 9 |
| 6.  | KOWALSKI Marian Janusz      | 0                     | 0 | 0 | 0 | 3 |
| 7.  | KUKIZ Paweł Piotr           | 0                     | 0 | 1 | 7 | 8 |
| 8.  | OGÓREK Magdalena Agnieszka  | 0                     | 0 | 0 | 2 | 1 |



|     |                       |       |   |   |   |   |   |
|-----|-----------------------|-------|---|---|---|---|---|
| 9.  | PALIKOT Janusz Marian |       | 0 | 0 | 0 | 1 | 5 |
| 10. | TANAJNO Paweł Jan     |       | 0 | 0 | 0 | 0 | 0 |
| 11. | WILK Jacek            |       | 0 | 0 | 0 | 0 | 1 |
|     |                       | Razem | 0 | 0 | 8 | 1 | 9 |

**Uwaga!** Suma głosów ważnych oddanych na wszystkich kandydatów (rubryka „Razem”) musi być równa liczbie z pkt 13, czyli liczbie głosów ważnych oddanych łącznie na wszystkich kandydatów.

### III. UWAGI I ADNOTACJE

15. \*\*) Uwagi o przypuszczalnej przyczynie ewentualnej różnicy pomiędzy sumą liczb z pkt. 3 i 4 a liczbą z pkt. 2; jeżeli różnica nie występuje, wpisać „brak uwag”:  
*brak uwag*
16. \*\*) Uwagi o przypuszczalnej przyczynie ewentualnej różnicy pomiędzy liczbą z pkt. 9 pomniejszoną o liczbę z pkt. 9a a liczbą z pkt. 4, a także o przypuszczalnej przyczynie ewentualnej różnicy pomiędzy liczbą z pkt. 9a a liczbą z pkt. 8e; jeżeli różnice nie występują, wpisać „brak uwag”:  
*brak uwag*
17. \*\*) Uwagi o przypuszczalnej przyczynie wystąpienia kart nieważnych (pkt 10); jeżeli liczba w pkt. 10 wynosi 0, wpisać „brak uwag”:  
*brak uwag*
18. \*\*) W trakcie głosowania wydano następujące zarządzenia; jeżeli nie wydano, wpisać „brak zarządzeń”:  
*brak zarządzeń*
19. \*\*) Adnotacja o wniesieniu uwag przez mężów zaufania z wymienieniem konkretnych zarzutów\*\*\*); jeżeli nie ma, wpisać „brak zarzutów” lub „brak mężów zaufania w obwodzie”:  
*brak mężów zaufania w obwodzie*
20. \*\*) Adnotacja o wniesieniu uwag przez członków Komisji z wymienieniem konkretnych zarzutów\*\*\*); jeżeli nie ma, wpisać „brak zarzutów”:  
*brak zarzutów*
21. \*\*) Inne uwagi; jeżeli nie ma, wpisać „brak uwag”:  
*brak uwag*

Przy sporządzeniu protokołu obecni byli członkowie Komisji:


- 1) Draganik Jolanta Przewodniczący
- 2) Przywecki Andrzej Zastępca Przewodniczącego
- 3) Czaplinski Konrad Jakub Członek
- 4) Dulewicz Jadwiga Członek
- 5) Król Zdzisława Władysława Członek
- 6) Mazurek Justyna Członek
- 7) Owoc Gerard Robert Członek

*Draganik Jolanta*  
*Przywecki Andrzej*  
*Czaplinski Konrad*  
*Dulewicz Jadwiga*  
*Król Zdzisława*  
*Mazurek Justyna*  
*Owoc Gerard*



8) Sokołowska Ewa Krystyna Członek

Ewa Sokołowska



\*) W ponownym głosowaniu wpisać wyraz „PONOWNE”.

\*\*) Jeżeli treść dotycząca danego punktu protokołu nie mieści się na formularzu, należy dołączyć ją do protokołu, zaznaczając to w odpowiednim punkcie protokołu.

\*\*\*) W razie zgłoszenia uwag przez mężów zaufania lub członków Komisji, stanowisko Komisji wobec zarzutów należy dołączyć do protokołu.



b8f0-232c-8ca0-515e-ef5d-72a6-1e24-b94b

# WYBORY PREZYDENTA RZECZYPOSPOLITEJ POLSKIEJ


|   |   |   |   |        |              |   |                      |             |          |   |   |  |
|---|---|---|---|--------|--------------|---|----------------------|-------------|----------|---|---|--|
| Kod terytorialny gminy (dzielnicy w m. st. Warszawie) | 0   | 8 | 6 | 2      | 0            | 1 | Nr obwodu głosowania | 0           | 0        | 6 | 2 |  |
| Siedziba Obwodowej Komisji Wyborczej (adres)          | Miejskie Przedszkole nr 34, ul. Bohaterów Westerplatte 11a, 65-034 Zielona Góra |   |   |        |              |   |                      |             |          |   |   |  |
| Gmina/<br>Dzielnica                                   | m. Zielona Góra   |   |   | Powiat | Zielona Góra |   |                      | Województwo | lubuskie |   |   |  |

## PROTOKÓŁ WYNIKÓW GŁOSOWANIA W OBWODZIE W WYBORACH PREZYDENTA RZECZYPOSPOLITEJ POLSKIEJ PRZEPROWADZONEGO W DNIU 10 MAJA 2015 R.

Głosowanie rozpoczęło się w dniu 2015-05-10 o godz. 07:00 i trwało do godz. 21:00

### I. ROZLICZENIE KART DO GŁOSOWANIA

|   |  |   |   |   |   |   |
|---|--|---|---|---|---|---|
| 1   | Liczba wyborców uprawnionych do głosowania ( <i>umieszczonych w spisie, z uwzględnieniem dodatkowych formularzy</i> ) w chwili zakończenia głosowania    | 0 | 1 | 6 | 1 | 1 |
| 2   | Komisja otrzymała kart do głosowania   | 0 | 1 | 4 | 0 | 0 |
| 3   | Nie wykorzystano kart do głosowania  | 0 | 0 | 6 | 0 | 4 |
| 4   | Liczba wyborców, którym wydano karty do głosowania ( <i>liczba podpisów w spisie oraz adnotacje „odmowa podpisu”</i> )                                   | 0 | 0 | 7 | 9 | 6 |
| <p><b>Uwaga!</b> Suma liczb z pkt. 3 i 4 powinna być równa liczbie z pkt. 2, jeśli tak nie jest — przypuszczalną przyczynę należy opisać w pkt. 15.</p> |  |   |   |   |   |   |
| 5   | Liczba wyborców głosujących przez pełnomocnika ( <i>liczba kart do głosowania wydanych na podstawie otrzymanych przez komisję aktów pełnomocnictwa</i> ) | 0 | 0 | 0 | 0 | 0 |
| 6   | Liczba wyborców głosujących na podstawie zaświadczenia o prawie do głosowania  | 0 | 0 | 0 | 0 | 7 |
| 7   | Liczba wyborców, którym wysłano pakiety wyborcze   | 0 | 0 | 0 | 1 | 3 |
| 8   | Liczba otrzymanych kopert zwrotnych  | 0 | 0 | 0 | 0 | 9 |
| 8a  | Liczba kopert zwrotnych, w których nie było oświadczenia o osobistym i tajnym oddaniu głosu  | 0 | 0 | 0 | 0 | 0 |
| 8b  | Liczba kopert zwrotnych, w których oświadczenie nie było podpisane przez wyborcę   | 0 | 0 | 0 | 0 | 0 |
| 8c  | Liczba kopert zwrotnych, w których nie było koperty na kartę do głosowania   | 0 | 0 | 0 | 0 | 0 |
| 8d  | Liczba kopert zwrotnych, w których znajdowała się niezaklejona koperta na kartę do głosowania  | 0 | 0 | 0 | 0 | 0 |


  
 Pełnomocnik: *[Signature]*
  
 Przewodniczący: *[Signature]*
  
 Wiceprzewodniczący: *[Signature]*



0870-321b-9bb1-1d35-731f-7d91-c37c-f544

|    |   |   |   |   |   |   |
|----|---|---|---|---|---|---|
| 8e | Liczba kopert na kartę do głosowania wrzuconych do urny | 0 | 0 | 0 | 0 | 9 |
|----|---|---|---|---|---|---|

**Uwaga!** Liczba z pkt. 8 nie może być większa od liczby z pkt. 7. Suma liczb z pkt. 8a–8e nie może być większa od liczby z pkt. 8.

## II. USTALENIE WYNIKÓW GŁOSOWANIA

Komisja stwierdziła, że pieczęcie na urnie pozostały nienaruszone. Po wyjęciu kart z urny Komisja ustaliła na ich podstawie następujące wyniki głosowania:

|    |  |   |   |   |   |   |
|----|--|---|---|---|---|---|
| 9  | Liczba kart wyjętych z urny                                | 0 | 0 | 8 | 0 | 5 |
| 9a | w tym liczba kart wyjętych z kopert na kartę do głosowania | 0 | 0 | 0 | 0 | 9 |

**Uwaga!** Liczba z pkt. 9 pomniejszona o liczbę z pkt. 9a powinna być równa liczbie z pkt. 4. Dodatkowo liczba z pkt. 9a nie powinna być większa od liczby z pkt. 8e; jeśli tak nie jest — przypuszczalną przyczynę należy opisać w punkcie 16.

|    |   |   |   |   |   |   |
|----|---|---|---|---|---|---|
| 10 | Liczba kart nieważnych ( <i>innych niż urzędowo ustalone lub nieopatrzonych pieczęcią obwodowej komisji wyborczej</i> ) | 0 | 0 | 0 | 0 | 0 |
| 11 | Liczba kart ważnych   | 0 | 0 | 8 | 0 | 5 |

**Uwaga!** Suma liczb z pkt. 10 i 11 musi być równa liczbie z pkt. 9. Jeśli w pkt. 10 liczba jest większa niż 0, przyczynę należy opisać w pkt. 17.

|    |   |   |   |   |   |   |
|----|---|---|---|---|---|---|
| 12 | Liczba głosów nieważnych ( <i>z kart ważnych</i> )  | 0 | 0 | 0 | 0 | 4 |
| 13 | Liczba głosów ważnych oddanych łącznie na wszystkich kandydatów ( <i>z kart ważnych</i> ) | 0 | 0 | 8 | 0 | 1 |

**Uwaga!** Suma liczb z pkt. 12 i 13 musi być równa liczbie z pkt. 11.

## 14. Na poszczególnych kandydatów na Prezydenta Rzeczypospolitej Polskiej oddano następujące liczby głosów ważnych:

| Lp. | Nazwisko i imię - imiona    | Liczba głosów ważnych |   |   |   |   |
|-----|-----------------------------|-----------------------|---|---|---|---|
|     |                             |                       |   |   |   |   |
| 1.  | BRAUN Grzegorz Michał       | 0                     | 0 | 0 | 0 | 4 |
| 2.  | DUDA Andrzej Sebastian      | 0                     | 0 | 1 | 8 | 3 |
| 3.  | JARUBAS Adam Sebastian      | 0                     | 0 | 0 | 0 | 8 |
| 4.  | KOMOROWSKI Bronisław Maria  | 0                     | 0 | 3 | 9 | 2 |
| 5.  | KORWIN-MIKKE Janusz Ryszard | 0                     | 0 | 0 | 3 | 2 |
| 6.  | KOWALSKI Marian Janusz      | 0                     | 0 | 0 | 0 | 1 |
| 7.  | KUKIZ Paweł Piotr           | 0                     | 0 | 1 | 2 | 3 |
| 8.  | OGÓREK Magdalena Agnieszka  | 0                     | 0 | 0 | 3 | 5 |
| 9.  | PALIKOT Janusz Marian       | 0                     | 0 | 0 | 1 | 7 |



*Handwritten signatures and notes:*  
 [Signature] [Signature] [Signature]  
 [Signature] [Signature] [Signature]

|     |                   |       |   |   |   |   |   |
|-----|-------------------|-------|---|---|---|---|---|
| 10. | TANAJNO Paweł Jan |       | 0 | 0 | 0 | 0 | 3 |
| 11. | WILK Jacek        |       | 0 | 0 | 0 | 0 | 3 |
|     |                   | Razem | 0 | 0 | 8 | 0 | 1 |

Uwaga! Suma głosów ważnych oddanych na wszystkich kandydatów (rubryka „Razem”) musi być równa liczbie z pkt 13, czyli liczbie głosów ważnych oddanych łącznie na wszystkich kandydatów.

### III. UWAGI I ADNOTACJE

15. \*\*) Uwagi o przypuszczalnej przyczynie ewentualnej różnicy pomiędzy sumą liczb z pkt. 3 i 4 a liczbą z pkt. 2; jeżeli różnica nie występuje, wpisać „brak uwag”:  
*brak uwag*
16. \*\*) Uwagi o przypuszczalnej przyczynie ewentualnej różnicy pomiędzy liczbą z pkt. 9 pomniejszoną o liczbę z pkt. 9a a liczbą z pkt. 4, a także o przypuszczalnej przyczynie ewentualnej różnicy pomiędzy liczbą z pkt. 9a a liczbą z pkt. 8e; jeżeli różnice nie występują, wpisać „brak uwag”:  
*brak uwag*
17. \*\*) Uwagi o przypuszczalnej przyczynie wystąpienia kart nieważnych (pkt 10); jeżeli liczba w pkt. 10 wynosi 0, wpisać „brak uwag”:  
*brak uwag*
18. \*\*) W trakcie głosowania wydano następujące zarządzenia; jeżeli nie wydano, wpisać „brak zarządzeń”:  
*brak zarządzeń*
19. \*\*) Adnotacja o wniesieniu uwag przez mężów zaufania z wymienieniem konkretnych zarzutów\*\*); jeżeli nie ma, wpisać „brak zarzutów” lub „brak mężów zaufania w obwodzie”:  
*brak mężów zaufania w obwodzie*
20. \*\*) Adnotacja o wniesieniu uwag przez członków Komisji z wymienieniem konkretnych zarzutów\*\*); jeżeli nie ma, wpisać „brak zarzutów”:  
*brak zarzutów*
21. \*\*) Inne uwagi; jeżeli nie ma, wpisać „brak uwag”:  
*brak uwag*

Przy sporządzeniu protokołu obecni byli członkowie Komisji:

- 1) Zawiślak Michał Marcin Przewodniczący
- 2) Barańska Agnieszka Lidia Zastępca Przewodniczącego
- 3) Bosak Alicja Członek
- 4) Kapuszyńska Ewa Helena Członek
- 5) Lak-Mrówczyńska Maria Członek
- 6) Lubieniecka Grażyna Członek
- 7) Papacz Szymon Dawid Członek
- 8) Pluskota Joanna Członek

*Zawiślak Michał*  
.....  
*Barańska Agnieszka*  
.....  
*Bosak Alicja*  
.....  
*Kapuszyńska Ewa*  
.....  
*Lak-Mrówczyńska Maria*  
.....  
*Lubieniecka Grażyna*  
.....  
*Papacz Szymon*  
.....  
*Pluskota Joanna*  
.....



9) Wawer Krystyna Członek

Nowe



\*) W ponownym głosowaniu wpisać wyraz „PONOWNE”.

\*\*) Jeżeli treść dotycząca danego punktu protokołu nie mieści się na formularzu, należy dołączyć ją do protokołu, zaznaczając to w odpowiednim punkcie protokołu.

\*\*\*) W razie zgłoszenia uwag przez mężów zaufania lub członków Komisji, stanowisko Komisji wobec zarzutów należy dołączyć do protokołu.



0870-321b-9bb1-1d35-731f-7d91-c37c-1544



# WYBORY PREZYDENTA RZECZYPOSPOLITEJ POLSKIEJ

|   |  |   |   |        |              |   |                      |             |          |   |   |  |
|---|--|---|---|--------|--------------|---|----------------------|-------------|----------|---|---|--|
| Kod terytorialny gminy (dzielnicy w m. st. Warszawie) | 0  | 8 | 6 | 2      | 0            | 1 | Nr obwodu głosowania | 0           | 0        | 6 | 3 |  |
| Siedziba Obwodowej Komisji Wyborczej (adres)          | Szkoła Podstawowa nr 15, ul. Lisia 37, 65-093 Zielona Góra |   |   |        |              |   |                      |             |          |   |   |  |
| Gmina/<br>Dzielnica                                   | m. Zielona Góra  |   |   | Powiat | Zielona Góra |   |                      | Województwo | lubuskie |   |   |  |

## PROTOKÓŁ WYNIKÓW GŁOSOWANIA W OBWODZIE W WYBORACH PREZYDENTA RZECZYPOSPOLITEJ POLSKIEJ PRZEPROWADZONEGO W DNIU 10 MAJA 2015 R.

Głosowanie rozpoczęło się w dniu 2015-05-10 o godz. 07:00 i trwało do godz. 21:00

### I. ROZLICZENIE KART DO GŁOSOWANIA

|   |   |   |   |   |   |   |
|---|---|---|---|---|---|---|
| 1 | Liczba wyborców uprawnionych do głosowania ( <i>umieszczonych w spisie, z uwzględnieniem dodatkowych formularzy</i> ) w chwili zakończenia głosowania | 0 | 1 | 2 | 3 | 8 |
|---|---|---|---|---|---|---|

|   |                                      |   |   |   |   |   |
|---|--------------------------------------|---|---|---|---|---|
| 2 | Komisja otrzymała kart do głosowania | 0 | 1 | 1 | 0 | 4 |
|---|--------------------------------------|---|---|---|---|---|

|   |                                     |   |   |   |   |   |
|---|-------------------------------------|---|---|---|---|---|
| 3 | Nie wykorzystano kart do głosowania | 0 | 0 | 4 | 3 | 5 |
|---|-------------------------------------|---|---|---|---|---|

|   |  |   |   |   |   |   |
|---|--|---|---|---|---|---|
| 4 | Liczba wyborców, którym wydano karty do głosowania ( <i>liczba podpisów w spisie oraz adnotacje „odmowa podpisu”</i> ) | 0 | 0 | 6 | 6 | 9 |
|---|--|---|---|---|---|---|

**Uwaga!** Suma liczb z pkt. 3 i 4 powinna być równa liczbie z pkt. 2, jeśli tak nie jest — przypuszczalną przyczynę należy opisać w pkt. 15.

|   |  |   |   |   |   |   |
|---|--|---|---|---|---|---|
| 5 | Liczba wyborców głosujących przez pełnomocnika ( <i>liczba kart do głosowania wydanych na podstawie otrzymanych przez komisję aktów pełnomocnictwa</i> ) | 0 | 0 | 0 | 0 | 0 |
|---|--|---|---|---|---|---|

|   |   |   |   |   |   |   |
|---|---|---|---|---|---|---|
| 6 | Liczba wyborców głosujących na podstawie zaświadczenia o prawie do głosowania | 0 | 0 | 0 | 0 | 6 |
|---|---|---|---|---|---|---|

|   |  |   |   |   |   |   |
|---|--|---|---|---|---|---|
| 7 | Liczba wyborców, którym wysłano pakiety wyborcze | 0 | 0 | 0 | 0 | 0 |
|---|--|---|---|---|---|---|

|   |                                     |   |   |   |   |   |
|---|-------------------------------------|---|---|---|---|---|
| 8 | Liczba otrzymanych kopert zwrotnych | 0 | 0 | 0 | 0 | 0 |
|---|-------------------------------------|---|---|---|---|---|

|    |   |   |   |   |   |   |
|----|---|---|---|---|---|---|
| 8a | Liczba kopert zwrotnych, w których nie było oświadczenia o osobistym i tajnym oddaniu głosu | 0 | 0 | 0 | 0 | 0 |
|----|---|---|---|---|---|---|

|    |  |   |   |   |   |   |
|----|--|---|---|---|---|---|
| 8b | Liczba kopert zwrotnych, w których oświadczenie nie było podpisane przez wyborcę | 0 | 0 | 0 | 0 | 0 |
|----|--|---|---|---|---|---|

|    |  |   |   |   |   |   |
|----|--|---|---|---|---|---|
| 8c | Liczba kopert zwrotnych, w których nie było koperty na kartę do głosowania | 0 | 0 | 0 | 0 | 0 |
|----|--|---|---|---|---|---|

|    |   |   |   |   |   |   |
|----|---|---|---|---|---|---|
| 8d | Liczba kopert zwrotnych, w których znajdowała się niezaklejona koperta na kartę do głosowania | 0 | 0 | 0 | 0 | 0 |
|----|---|---|---|---|---|---|



25ea-e7ca-dc4d-d2ae-dd04-93be-0101-6bb8

|    |   |  |   |   |   |   |   |
|----|---|--|---|---|---|---|---|
| 8e | Liczba kopert na kartę do głosowania wrzuconych do urny |  | 0 | 0 | 0 | 0 | 0 |
|----|---|--|---|---|---|---|---|

**Uwaga!** Liczba z pkt. 8 nie może być większa od liczby z pkt. 7. Suma liczb z pkt. 8a–8e nie może być większa od liczby z pkt. 8.

## II. USTALENIE WYNIKÓW GŁOSOWANIA

Komisja stwierdziła, że pieczęcie na urnie pozostały nienaruszone. Po wyjęciu kart z urny Komisja ustaliła na ich podstawie następujące wyniki głosowania:

|    |  |  |   |   |   |   |   |
|----|--|--|---|---|---|---|---|
| 9  | Liczba kart wyjętych z urny                                |  | 0 | 0 | 6 | 6 | 9 |
| 9a | w tym liczba kart wyjętych z kopert na kartę do głosowania |  | 0 | 0 | 0 | 0 | 0 |

**Uwaga!** Liczba z pkt. 9 pomniejszona o liczbę z pkt. 9a powinna być równa liczbie z pkt. 4. Dodatkowo liczba z pkt. 9a nie powinna być większa od liczby z pkt. 8e; jeśli tak nie jest — przypuszczalną przyczynę należy opisać w punkcie 16.

|    |   |  |   |   |   |   |   |
|----|---|--|---|---|---|---|---|
| 10 | Liczba kart nieważnych ( <i>innych niż urzędowo ustalone lub nieopatrzonych pieczęcią obwodowej komisji wyborczej</i> ) |  | 0 | 0 | 0 | 0 | 0 |
| 11 | Liczba kart ważnych   |  | 0 | 0 | 6 | 6 | 9 |

**Uwaga!** Suma liczb z pkt. 10 i 11 musi być równa liczbie z pkt. 9. Jeśli w pkt. 10 liczba jest większa niż 0, przyczynę należy opisać w pkt. 17.

|    |   |  |   |   |   |   |   |
|----|---|--|---|---|---|---|---|
| 12 | Liczba głosów nieważnych ( <i>z kart ważnych</i> )  |  | 0 | 0 | 0 | 0 | 3 |
| 13 | Liczba głosów ważnych oddanych łącznie na wszystkich kandydatów ( <i>z kart ważnych</i> ) |  | 0 | 0 | 6 | 6 | 6 |

**Uwaga!** Suma liczb z pkt. 12 i 13 musi być równa liczbie z pkt. 11.

## 14. Na poszczególnych kandydatów na Prezydenta Rzeczypospolitej Polskiej oddano następujące liczby głosów ważnych:

| Lp. | Nazwisko i imię - imiona    | Liczba głosów ważnych |   |   |   |   |
|-----|-----------------------------|-----------------------|---|---|---|---|
| 1.  | BRAUN Grzegorz Michał       | 0                     | 0 | 0 | 0 | 1 |
| 2.  | DUDA Andrzej Sebastian      | 0                     | 0 | 1 | 6 | 2 |
| 3.  | JARUBAS Adam Sebastian      | 0                     | 0 | 0 | 0 | 2 |
| 4.  | KOMOROWSKI Bronisław Maria  | 0                     | 0 | 2 | 8 | 8 |
| 5.  | KORWIN-MIKKE Janusz Ryszard | 0                     | 0 | 0 | 2 | 4 |
| 6.  | KOWALSKI Marian Janusz      | 0                     | 0 | 0 | 0 | 3 |
| 7.  | KUKIZ Paweł Piotr           | 0                     | 0 | 1 | 3 | 4 |
| 8.  | OGÓREK Magdalena Agnieszka  | 0                     | 0 | 0 | 2 | 8 |



|     |                       |       |   |   |   |   |   |
|-----|-----------------------|-------|---|---|---|---|---|
| 9.  | PALIKOT Janusz Marian |       | 0 | 0 | 0 | 1 | 8 |
| 10. | TANAJNO Paweł Jan     |       | 0 | 0 | 0 | 0 | 1 |
| 11. | WILK Jacek            |       | 0 | 0 | 0 | 0 | 5 |
|     |                       | Razem | 0 | 0 | 6 | 6 | 6 |

**Uwaga!** Suma głosów ważnych oddanych na wszystkich kandydatów (rubryka „Razem”) musi być równa liczbie z pkt 13, czyli liczbie głosów ważnych oddanych łącznie na wszystkich kandydatów.

### III. UWAGI I ADNOTACJE

15. \*\*) Uwagi o przypuszczalnej przyczynie ewentualnej różnicy pomiędzy sumą liczb z pkt. 3 i 4 a liczbą z pkt. 2; jeżeli różnica nie występuje, wpisać „brak uwag”:  
*brak uwag*
16. \*\*) Uwagi o przypuszczalnej przyczynie ewentualnej różnicy pomiędzy liczbą z pkt. 9 pomniejszoną o liczbę z pkt. 9a a liczbą z pkt. 4, a także o przypuszczalnej przyczynie ewentualnej różnicy pomiędzy liczbą z pkt. 9a a liczbą z pkt. 8e; jeżeli różnice nie występują, wpisać „brak uwag”:  
*brak uwag*
17. \*\*) Uwagi o przypuszczalnej przyczynie wystąpienia kart nieważnych (pkt 10); jeżeli liczba w pkt. 10 wynosi 0, wpisać „brak uwag”:  
*brak uwag*
18. \*\*) W trakcie głosowania wydano następujące zarządzenia; jeżeli nie wydano, wpisać „brak zarządzeń”:  
*brak zarządzeń*
19. \*\*) Adnotacja o wniesieniu uwag przez mężów zaufania z wymianieniem konkretnych zarzutów\*\*); jeżeli nie ma, wpisać „brak zarzutów” lub „brak mężów zaufania w obwodzie”:  
*brak zarzutów*
20. \*\*) Adnotacja o wniesieniu uwag przez członków Komisji z wymianieniem konkretnych zarzutów\*\*); jeżeli nie ma, wpisać „brak zarzutów”:  
*brak zarzutów*
21. \*\*) Inne uwagi; jeżeli nie ma, wpisać „brak uwag”:  
*brak uwag*

Przy sporządzeniu protokołu obecni byli członkowie Komisji:

- 1) Pyrka Agata Anna Przewodniczący
- 2) Łojewska Teresa Zastępca Przewodniczącego
- 3) Baranowska Maria Członek
- 4) Dembowska Małgorzata Barbara Członek
- 5) Domańska Marzena Katarzyna Członek
- 6) Grabowska Jadwiga Członek
- 7) Knapik Bożena Maria Członek
- 8) Michniewicz Małgorzata Anna Członek

*Pyrka Agata*

*Teresa Łojewska*

*Baranowska*

*Małgorzata Dembowska*

*Marzena Domańska*

*Grabowska*

*Bożena Knapik*

*Michniewicz*



9) Zawiślak Rajmund Romuald Członek

*Zawiślak*



\*) W ponownym głosowaniu wpisać wyraz „PONOWNE”.

\*\*) Jeżeli treść dotycząca danego punktu protokołu nie mieści się na formularzu, należy dołączyć ją do protokołu, zaznaczając to w odpowiednim punkcie protokołu.

\*\*\*) W razie zgłoszenia uwag przez mężów zaufania lub członków Komisji, stanowisko Komisji wobec zarzutów należy dołączyć do protokołu.



25ea-e7ca-dc4d-d2ae-dd04-93be-0101-6bb8

# WYBORY PREZYDENTA RZECZYPOSPOLITEJ POLSKIEJ

|  |  |   |   |        |              |   |                      |             |          |   |   |
|--|--|---|---|--------|--------------|---|----------------------|-------------|----------|---|---|
| Kod terytorialny gminy (dzielnic w m. st. Warszawie) | 0  | 8 | 6 | 2      | 0            | 1 | Nr obwodu głosowania | 0           | 0        | 6 | 4 |
| Siedziba Obwodowej Komisji Wyborczej (adres)         | Szkoła Podstawowa nr 15, ul. Lisia 37, 65-093 Zielona Góra |   |   |        |              |   |                      |             |          |   |   |
| Gmina/<br>Dzielnica                                  | m. Zielona Góra  |   |   | Powiat | Zielona Góra |   |                      | Województwo | lubuskie |   |   |

## PROTOKÓŁ WYNIKÓW GŁOSOWANIA W OBWODZIE W WYBORACH PREZYDENTA RZECZYPOSPOLITEJ POLSKIEJ PRZEPROWADZONEGO W DNIU 10 MAJA 2015 R.

Głosowanie rozpoczęło się w dniu 2015-05-10 o godz. 07:00 i trwało do godz. 21:00

### I. ROZLICZENIE KART DO GŁOSOWANIA

|   |   |   |   |   |   |   |
|---|---|---|---|---|---|---|
| 1 | Liczba wyborców uprawnionych do głosowania ( <i>umieszczonych w spisie, z uwzględnieniem dodatkowych formularzy</i> ) w chwili zakończenia głosowania | 0 | 1 | 0 | 5 | 0 |
|---|---|---|---|---|---|---|

|   |  |   |   |   |   |   |
|---|--|---|---|---|---|---|
| 2 | Komisja otrzymała kart do głosowania   | 0 | 0 | 8 | 9 | 6 |
| 3 | Nie wykorzystano kart do głosowania  | 0 | 0 | 4 | 9 | 1 |
| 4 | Liczba wyborców, którym wydano karty do głosowania ( <i>liczba podpisów w spisie oraz adnotacje „odmowa podpisu”</i> ) | 0 | 0 | 4 | 0 | 5 |

**Uwaga!** Suma liczb z pkt. 3 i 4 powinna być równa liczbie z pkt. 2, jeśli tak nie jest — przypuszczalną przyczynę należy opisać w pkt. 15.

|   |  |   |   |   |   |   |
|---|--|---|---|---|---|---|
| 5 | Liczba wyborców głosujących przez pełnomocnika ( <i>liczba kart do głosowania wydanych na podstawie otrzymanych przez komisję aktów pełnomocnictwa</i> ) | 0 | 0 | 0 | 0 | 0 |
|---|--|---|---|---|---|---|

|   |   |   |   |   |   |   |
|---|---|---|---|---|---|---|
| 6 | Liczba wyborców głosujących na podstawie zaświadczenia o prawie do głosowania | 0 | 0 | 0 | 0 | 2 |
|---|---|---|---|---|---|---|

|    |   |   |   |   |   |   |
|----|---|---|---|---|---|---|
| 7  | Liczba wyborców, którym wysłano pakiety wyborcze  | 0 | 0 | 0 | 0 | 0 |
| 8  | Liczba otrzymanych kopert zwrotnych   | 0 | 0 | 0 | 0 | 0 |
| 8a | Liczba kopert zwrotnych, w których nie było oświadczenia o osobistym i tajnym oddaniu głosu   | 0 | 0 | 0 | 0 | 0 |
| 8b | Liczba kopert zwrotnych, w których oświadczenie nie było podpisane przez wyborcę              | 0 | 0 | 0 | 0 | 0 |
| 8c | Liczba kopert zwrotnych, w których nie było koperty na kartę do głosowania                    | 0 | 0 | 0 | 0 | 0 |
| 8d | Liczba kopert zwrotnych, w których znajdowała się niezaklejona koperta na kartę do głosowania | 0 | 0 | 0 | 0 | 0 |



d8bf-b0d0-7595-4c4c-2988-b5be-0698-3484

|    |   |  |   |   |   |   |   |
|----|---|--|---|---|---|---|---|
| 8e | Liczba kopert na kartę do głosowania wrzuconych do urny |  | 0 | 0 | 0 | 0 | 0 |
|----|---|--|---|---|---|---|---|

**Uwaga!** Liczba z pkt. 8 nie może być większa od liczby z pkt. 7. Suma liczb z pkt. 8a–8e nie może być większa od liczby z pkt. 8.

## II. USTALENIE WYNIKÓW GŁOSOWANIA

Komisja stwierdziła, że pieczęcie na urnie pozostały nienaruszone. Po wyjęciu kart z urny Komisja ustaliła na ich podstawie następujące wyniki głosowania:

|    |  |  |   |   |   |   |   |
|----|--|--|---|---|---|---|---|
| 9  | Liczba kart wyjętych z urny                                |  | 0 | 0 | 4 | 0 | 5 |
| 9a | w tym liczba kart wyjętych z kopert na kartę do głosowania |  | 0 | 0 | 0 | 0 | 0 |

**Uwaga!** Liczba z pkt. 9 pomniejszona o liczbę z pkt. 9a powinna być równa liczbie z pkt. 4. Dodatkowo liczba z pkt. 9a nie powinna być większa od liczby z pkt. 8e; jeśli tak nie jest — przypuszczalną przyczynę należy opisać w punkcie 16.

|    |   |  |   |   |   |   |   |
|----|---|--|---|---|---|---|---|
| 10 | Liczba kart nieważnych ( <i>innych niż urzędowo ustalone lub nieopatrzonych pieczęcią obwodowej komisji wyborczej</i> ) |  | 0 | 0 | 0 | 0 | 0 |
| 11 | Liczba kart ważnych   |  | 0 | 0 | 4 | 0 | 5 |

**Uwaga!** Suma liczb z pkt. 10 i 11 musi być równa liczbie z pkt. 9. Jeśli w pkt. 10 liczba jest większa niż 0, przyczynę należy opisać w pkt. 17.

|    |   |  |   |   |   |   |   |
|----|---|--|---|---|---|---|---|
| 12 | Liczba głosów nieważnych ( <i>z kart ważnych</i> )  |  | 0 | 0 | 0 | 0 | 2 |
| 13 | Liczba głosów ważnych oddanych łącznie na wszystkich kandydatów ( <i>z kart ważnych</i> ) |  | 0 | 0 | 4 | 0 | 3 |

**Uwaga!** Suma liczb z pkt. 12 i 13 musi być równa liczbie z pkt. 11.

## 14. Na poszczególnych kandydatów na Prezydenta Rzeczypospolitej Polskiej oddano następujące liczby głosów ważnych:

| Lp. | Nazwisko i imię - imiona    | Liczba głosów ważnych |   |   |   |   |
|-----|-----------------------------|-----------------------|---|---|---|---|
|     |                             |                       |   |   |   |   |
| 1.  | BRAUN Grzegorz Michał       | 0                     | 0 | 0 | 0 | 1 |
| 2.  | DUDA Andrzej Sebastian      | 0                     | 0 | 1 | 0 | 8 |
| 3.  | JARUBAS Adam Sebastian      | 0                     | 0 | 0 | 0 | 8 |
| 4.  | KOMOROWSKI Bronisław Maria  | 0                     | 0 | 1 | 6 | 6 |
| 5.  | KORWIN-MIKKE Janusz Ryszard | 0                     | 0 | 0 | 2 | 7 |
| 6.  | KOWALSKI Marian Janusz      | 0                     | 0 | 0 | 0 | 4 |
| 7.  | KUKIZ Paweł Piotr           | 0                     | 0 | 0 | 6 | 5 |
| 8.  | OGÓREK Magdalena Agnieszka  | 0                     | 0 | 0 | 0 | 5 |



|     |                       |       |   |   |   |   |   |
|-----|-----------------------|-------|---|---|---|---|---|
| 9.  | PALIKOT Janusz Marian |       | 0 | 0 | 0 | 1 | 2 |
| 10. | TANAJNO Paweł Jan     |       | 0 | 0 | 0 | 0 | 2 |
| 11. | WILK Jacek            |       | 0 | 0 | 0 | 0 | 5 |
|     |                       | Razem | 0 | 0 | 4 | 0 | 3 |

**Uwaga!** Suma głosów ważnych oddanych na wszystkich kandydatów (rubryka „Razem”) musi być równa liczbie z pkt 13, czyli liczbie głosów ważnych oddanych łącznie na wszystkich kandydatów.

### III. UWAGI I ADNOTACJE

15. \*\*) Uwagi o przypuszczalnej przyczynie ewentualnej różnicy pomiędzy sumą liczb z pkt. 3 i 4 a liczbą z pkt. 2; jeżeli różnica nie występuje, wpisać „brak uwag”:  
*brak uwag*
16. \*\*) Uwagi o przypuszczalnej przyczynie ewentualnej różnicy pomiędzy liczbą z pkt. 9 pomniejszoną o liczbę z pkt. 9a a liczbą z pkt. 4, a także o przypuszczalnej przyczynie ewentualnej różnicy pomiędzy liczbą z pkt. 9a a liczbą z pkt. 8e; jeżeli różnice nie występują, wpisać „brak uwag”:  
*brak uwag*
17. \*\*) Uwagi o przypuszczalnej przyczynie wystąpienia kart nieważnych (pkt 10); jeżeli liczba w pkt. 10 wynosi 0, wpisać „brak uwag”:  
*brak uwag*
18. \*\*) W trakcie głosowania wydano następujące zarządzenia; jeżeli nie wydano, wpisać „brak zarządzeń”:  
*brak zarządzeń*
19. \*\*) Adnotacja o wniesieniu uwag przez mężów zaufania z wymienieniem konkretnych zarzutów\*\*); jeżeli nie ma, wpisać „brak zarzutów” lub „brak mężów zaufania w obwodzie”:  
*brak zarzutów*
20. \*\*) Adnotacja o wniesieniu uwag przez członków Komisji z wymienieniem konkretnych zarzutów\*\*); jeżeli nie ma, wpisać „brak zarzutów”:  
*brak zarzutów*
21. \*\*) Inne uwagi; jeżeli nie ma, wpisać „brak uwag”:  
*brak uwag*

Przy sporządzeniu protokołu obecni byli członkowie Komisji:


- 1) Aduckiewicz Iwona Przewodniczący
- 2) Kozik Krzysztof Rafał Zastępca Przewodniczącego
- 3) Baranowski Michał Tadeusz Członek
- 4) Bogoński Patryk Adam Członek
- 5) Brzezińska Maja Członek
- 6) Chuda Maria Członek
- 7) Erbreder-Miroslawska Magdalena Członek
- 8) Frąckowiak Katarzyna Maria Członek

*Iwona Aduckiewicz*  
*Kozik*  
*Baranowski*  
*Bogonick*  
*Brzezińska*  
*Chuda*  
*Erbreder*  
*Frackowiak*



9) Tąkiel Natalia Maria Członek

107



\*) W ponownym głosowaniu wpisać wyraz „PONOWNE”.

\*\*) Jeżeli treść dotycząca danego punktu protokołu nie mieści się na formularzu, należy dołączyć ją do protokołu, zaznaczając to w odpowiednim punkcie protokołu.

\*\*\*) W razie zgłoszenia uwag przez mężów zaufania lub członków Komisji, stanowisko Komisji wobec zarzutów należy dołączyć do protokołu.



d8bf-b0d0-7595-4c4c-2988-b5be-0698-3484



# WYBORY PREZYDENTA RZECZYPOSPOLITEJ POLSKIEJ

|   |   |   |   |        |              |   |                      |             |          |   |   |  |
|---|---|---|---|--------|--------------|---|----------------------|-------------|----------|---|---|--|
| Kod terytorialny gminy (dzielnicy w m. st. Warszawie) | 0   | 8 | 6 | 2      | 0            | 1 | Nr obwodu głosowania | 0           | 0        | 6 | 5 |  |
| Siedziba Obwodowej Komisji Wyborczej (adres)          | Miejskie Przedszkole nr 17, ul. Doktora Pieniężnego 22, 65-054 Zielona Góra |   |   |        |              |   |                      |             |          |   |   |  |
| Gmina/<br>Dzielnica                                   | m. Zielona Góra   |   |   | Powiat | Zielona Góra |   |                      | Województwo | lubuskie |   |   |  |

## PROTOKÓŁ WYNIKÓW GŁOSOWANIA W OBWODZIE W WYBORACH PREZYDENTA RZECZYPOSPOLITEJ POLSKIEJ PRZEPROWADZONEGO W DNIU 10 MAJA 2015 R.

Głosowanie rozpoczęło się w dniu 2015-05-10 o godz. 07:00 i trwało do godz. 21:00

### I. ROZLICZENIE KART DO GŁOSOWANIA

|   |   |   |   |   |   |   |
|---|---|---|---|---|---|---|
| 1 | Liczba wyborców uprawnionych do głosowania ( <i>umieszczonych w spisie, z uwzględnieniem dodatkowych formularzy</i> ) w chwili zakończenia głosowania | 0 | 1 | 2 | 6 | 9 |
|---|---|---|---|---|---|---|

|   |  |   |   |   |   |   |
|---|--|---|---|---|---|---|
| 2 | Komisja otrzymała kart do głosowania   | 0 | 1 | 0 | 9 | 5 |
| 3 | Nie wykorzystano kart do głosowania  | 0 | 0 | 5 | 5 | 4 |
| 4 | Liczba wyborców, którym wydano karty do głosowania ( <i>liczba podpisów w spisie oraz adnotacje „odmowa podpisu”</i> ) | 0 | 0 | 5 | 4 | 0 |

**Uwaga!** Suma liczb z pkt. 3 i 4 powinna być równa liczbie z pkt. 2, jeśli tak nie jest — przypuszczalną przyczynę należy opisać w pkt. 15.

|   |  |   |   |   |   |   |
|---|--|---|---|---|---|---|
| 5 | Liczba wyborców głosujących przez pełnomocnika ( <i>liczba kart do głosowania wydanych na podstawie otrzymanych przez komisję aktów pełnomocnictwa</i> ) | 0 | 0 | 0 | 0 | 0 |
|---|--|---|---|---|---|---|

|   |   |   |   |   |   |   |
|---|---|---|---|---|---|---|
| 6 | Liczba wyborców głosujących na podstawie zaświadczenia o prawie do głosowania | 0 | 0 | 0 | 0 | 7 |
|---|---|---|---|---|---|---|

|    |   |   |   |   |   |   |
|----|---|---|---|---|---|---|
| 7  | Liczba wyborców, którym wysłano pakiety wyborcze  | 0 | 0 | 0 | 0 | 0 |
| 8  | Liczba otrzymanych kopert zwrotnych   | 0 | 0 | 0 | 0 | 0 |
| 8a | Liczba kopert zwrotnych, w których nie było oświadczenia o osobistym i tajnym oddaniu głosu   | 0 | 0 | 0 | 0 | 0 |
| 8b | Liczba kopert zwrotnych, w których oświadczenie nie było podpisane przez wyborcę              | 0 | 0 | 0 | 0 | 0 |
| 8c | Liczba kopert zwrotnych, w których nie było koperty na kartę do głosowania                    | 0 | 0 | 0 | 0 | 0 |
| 8d | Liczba kopert zwrotnych, w których znajdowała się niezaklejona koperta na kartę do głosowania | 0 | 0 | 0 | 0 | 0 |



c9ea-9bb8-1719-1f55-e323-88b5-feb9-0213

|    |   |   |   |   |   |   |
|----|---|---|---|---|---|---|
| 8e | Liczba kopert na kartę do głosowania wrzuconych do urny | 0 | 0 | 0 | 0 | 0 |
|----|---|---|---|---|---|---|

**Uwaga!** Liczba z pkt. 8 nie może być większa od liczby z pkt. 7. Suma liczb z pkt. 8a–8e nie może być większa od liczby z pkt. 8.

## II. USTALENIE WYNIKÓW GŁOSOWANIA

Komisja stwierdziła, że pieczęcie na urnie pozostały nienaruszone. Po wyjęciu kart z urny Komisja ustaliła na ich podstawie następujące wyniki głosowania:

|    |  |   |   |   |   |   |
|----|--|---|---|---|---|---|
| 9  | Liczba kart wyjętych z urny                                | 0 | 0 | 5 | 4 | 1 |
| 9a | w tym liczba kart wyjętych z kopert na kartę do głosowania | 0 | 0 | 0 | 0 | 0 |

**Uwaga!** Liczba z pkt. 9 pomniejszona o liczbę z pkt. 9a powinna być równa liczbie z pkt. 4. Dodatkowo liczba z pkt. 9a nie powinna być większa od liczby z pkt. 8e; jeśli tak nie jest — przypuszczalną przyczynę należy opisać w punkcie 16.

|    |   |   |   |   |   |   |
|----|---|---|---|---|---|---|
| 10 | Liczba kart nieważnych ( <i>innych niż urzędowo ustalone lub nieopatrzonych pieczęcią obwodowej komisji wyborczej</i> ) | 0 | 0 | 0 | 0 | 0 |
| 11 | Liczba kart ważnych   | 0 | 0 | 5 | 4 | 1 |

**Uwaga!** Suma liczb z pkt. 10 i 11 musi być równa liczbie z pkt. 9. Jeśli w pkt. 10 liczba jest większa niż 0, przyczynę należy opisać w pkt. 17.

|    |   |   |   |   |   |   |
|----|---|---|---|---|---|---|
| 12 | Liczba głosów nieważnych ( <i>z kart ważnych</i> )  | 0 | 0 | 0 | 0 | 5 |
| 13 | Liczba głosów ważnych oddanych łącznie na wszystkich kandydatów ( <i>z kart ważnych</i> ) | 0 | 0 | 5 | 3 | 6 |

**Uwaga!** Suma liczb z pkt. 12 i 13 musi być równa liczbie z pkt. 11.

### 14. Na poszczególnych kandydatów na Prezydenta Rzeczypospolitej Polskiej oddano następujące liczby głosów ważnych:

| Lp. | Nazwisko i imię - imiona    | Liczba głosów ważnych |   |   |   |   |
|-----|-----------------------------|-----------------------|---|---|---|---|
| 1.  | BRAUN Grzegorz Michał       | 0                     | 0 | 0 | 0 | 1 |
| 2.  | DUDA Andrzej Sebastian      | 0                     | 0 | 1 | 4 | 6 |
| 3.  | JARUBAS Adam Sebastian      | 0                     | 0 | 0 | 0 | 3 |
| 4.  | KOMOROWSKI Bronisław Maria  | 0                     | 0 | 2 | 1 | 2 |
| 5.  | KORWIN-MIKKE Janusz Ryszard | 0                     | 0 | 0 | 2 | 2 |
| 6.  | KOWALSKI Marian Janusz      | 0                     | 0 | 0 | 0 | 1 |
| 7.  | KUKIZ Paweł Piotr           | 0                     | 0 | 1 | 2 | 4 |
| 8.  | OGÓREK Magdalena Agnieszka  | 0                     | 0 | 0 | 0 | 7 |



*[Handwritten signature]*

|     |                       |       |   |   |   |   |   |
|-----|-----------------------|-------|---|---|---|---|---|
| 9.  | PALIKOT Janusz Marian |       | 0 | 0 | 0 | 1 | 0 |
| 10. | TANAJNO Paweł Jan     |       | 0 | 0 | 0 | 0 | 4 |
| 11. | WILK Jacek            |       | 0 | 0 | 0 | 0 | 6 |
|     |                       | Razem | 0 | 0 | 5 | 3 | 6 |

**Uwaga!** Suma głosów ważnych oddanych na wszystkich kandydatów (rubryka „Razem”) musi być równa liczbie z pkt 13, czyli liczbie głosów ważnych oddanych łącznie na wszystkich kandydatów.

### III. UWAGI I ADNOTACJE

15. \*\*) Uwagi o przypuszczalnej przyczynie ewentualnej różnicy pomiędzy sumą liczb z pkt. 3 i 4 a liczbą z pkt. 2; jeżeli różnica nie występuje, wpisać „brak uwag”:  
*STRUKTURA PAPIERU MOGŁA SPOWODOWAĆ SKLEJENIE SIĘ KART, CO SPRAWIŁO ZŁĄCZENIE SIĘ KART PRZY WYDAWANIU*
16. \*\*) Uwagi o przypuszczalnej przyczynie ewentualnej różnicy pomiędzy liczbą z pkt. 9 pomniejszoną o liczbę z pkt. 9a a liczbą z pkt. 4, a także o przypuszczalnej przyczynie ewentualnej różnicy pomiędzy liczbą z pkt. 9a a liczbą z pkt. 8e; jeżeli różnice nie występują, wpisać „brak uwag”:  
*W URNIE ZNALEZIONA ZOSTAŁA KARTA BEZ ODDANEGO GŁOSU CO POZWALA STWIERDZIĆ, ŻE PRZY WYDAWANIU KART DOSZŁO DO ICH ZŁĄCZENIA*
17. \*\*) Uwagi o przypuszczalnej przyczynie wystąpienia kart nieważnych (pkt 10); jeżeli liczba w pkt. 10 wynosi 0, wpisać „brak uwag”:  
*brak uwag*
18. \*\*) W trakcie głosowania wydano następujące zarządzenia; jeżeli nie wydano, wpisać „brak zarządzeń”:  
*brak zarządzeń*
19. \*\*) Adnotacja o wniesieniu uwag przez mężów zaufania z wymienieniem konkretnych zarzutów\*\*); jeżeli nie ma, wpisać „brak zarzutów” lub „brak mężów zaufania w obwodzie”:  
*brak mężów zaufania w obwodzie*
20. \*\*) Adnotacja o wniesieniu uwag przez członków Komisji z wymienieniem konkretnych zarzutów\*\*); jeżeli nie ma, wpisać „brak zarzutów”:  
*brak zarzutów*
21. \*\*) Inne uwagi; jeżeli nie ma, wpisać „brak uwag”:  
*brak uwag*

Przy sporządzeniu protokołu obecni byli członkowie Komisji:

- 1) Gruszecka Magda Katarzyna Przewodniczący
- 2) Grudzeń Anna Zastępca Przewodniczącego
- 3) BULIŃSKA SANDRA MARIANNA Członek
- 4) JAKWERT ALINA Członek
- 5) PACYNA JOLANTA MARIA Członek
- 6) RUDNICKA MAŁGORZATA ALICJA Członek
- 7) SZCZYGIEŁ BOŻENA MARIA Członek

*Magda Gruszecka*  
*Grudzeń Anna*  
*Bulińska Sandra*  
*Alina Jakwert*  
*Jolanta Pacyna*  
*Alicja Rudnicka*  
*Bożena Szczygieł*




8) WOJTKOWSKI DAMIAN JERZY Członek

Damian Wojtkowski

9) WOŹNIAK MARIOLA Członek

Wozniak



\*) W ponownym głosowaniu wpisać wyraz „PONOWNE”.

\*\*) Jeżeli treść dotycząca danego punktu protokołu nie mieści się na formularzu, należy dołączyć ją do protokołu, zaznaczając to w odpowiednim punkcie protokołu.

\*\*\*) W razie zgłoszenia uwag przez mężów zaufania lub członków Komisji, stanowisko Komisji wobec zarzutów należy dołączyć do protokołu.



c9ea-9bb8-1719-1f55-e323-88b5-feb9-0213

# WYBORY PREZYDENTA RZECZYPOSPOLITEJ POLSKIEJ

|  |   |   |   |        |              |   |                      |          |   |   |   |
|--|---|---|---|--------|--------------|---|----------------------|----------|---|---|---|
| Kod terytorialny gminy (dzielnic w m. st. Warszawie) | 0   | 8 | 6 | 2      | 0            | 1 | Nr obwodu głosowania | 0        | 0 | 6 | 6 |
| Siedziba Obwodowej Komisji Wyborczej (adres)         | Uniwersytet Zielonogórski Rektorat, ul. Licealna 9, 65-417 Zielona Góra |   |   |        |              |   |                      |          |   |   |   |
| Gmina/Dzielnica                                      | m. Zielona Góra   |   |   | Powiat | Zielona Góra |   | Województwo          | lubuskie |   |   |   |

## PROTOKÓŁ WYNIKÓW GŁOSOWANIA W OBWODZIE W WYBORACH PREZYDENTA RZECZYPOSPOLITEJ POLSKIEJ PRZEPROWADZONEGO W DNIU 10 MAJA 2015 R.

Głosowanie rozpoczęło się w dniu 2015-05-10 o godz. 07:00 i trwało do godz. 21:00

### I. ROZLICZENIE KART DO GŁOSOWANIA

|   |   |   |   |   |   |   |
|---|---|---|---|---|---|---|
| 1 | Liczba wyborców uprawnionych do głosowania ( <i>umieszczonych w spisie, z uwzględnieniem dodatkowych formularzy</i> ) w chwili zakończenia głosowania | 0 | 1 | 2 | 3 | 5 |
|---|---|---|---|---|---|---|

|   |  |   |   |   |   |   |
|---|--|---|---|---|---|---|
| 2 | Komisja otrzymała kart do głosowania   | 0 | 1 | 0 | 0 | 1 |
| 3 | Nie wykorzystano kart do głosowania  | 0 | 0 | 4 | 9 | 6 |
| 4 | Liczba wyborców, którym wydano karty do głosowania ( <i>liczba podpisów w spisie oraz adnotacje „odmowa podpisu”</i> ) | 0 | 0 | 5 | 0 | 5 |

**Uwaga!** Suma liczb z pkt. 3 i 4 powinna być równa liczbie z pkt. 2, jeśli tak nie jest — przypuszczalną przyczynę należy opisać w pkt. 15.

|   |  |   |   |   |   |   |
|---|--|---|---|---|---|---|
| 5 | Liczba wyborców głosujących przez pełnomocnika ( <i>liczba kart do głosowania wydanych na podstawie otrzymanych przez komisję aktów pełnomocnictwa</i> ) | 0 | 0 | 0 | 0 | 0 |
|---|--|---|---|---|---|---|

|   |   |   |   |   |   |   |
|---|---|---|---|---|---|---|
| 6 | Liczba wyborców głosujących na podstawie zaświadczenia o prawie do głosowania | 0 | 0 | 0 | 1 | 1 |
|---|---|---|---|---|---|---|

|    |   |   |   |   |   |   |
|----|---|---|---|---|---|---|
| 7  | Liczba wyborców, którym wysłano pakiety wyborcze  | 0 | 0 | 0 | 0 | 0 |
| 8  | Liczba otrzymanych kopert zwrotnych   | 0 | 0 | 0 | 0 | 0 |
| 8a | Liczba kopert zwrotnych, w których nie było oświadczenia o osobistym i tajnym oddaniu głosu   | 0 | 0 | 0 | 0 | 0 |
| 8b | Liczba kopert zwrotnych, w których oświadczenie nie było podpisane przez wyborcę              | 0 | 0 | 0 | 0 | 0 |
| 8c | Liczba kopert zwrotnych, w których nie było koperty na kartę do głosowania                    | 0 | 0 | 0 | 0 | 0 |
| 8d | Liczba kopert zwrotnych, w których znajdowała się niezaklejona koperta na kartę do głosowania | 0 | 0 | 0 | 0 | 0 |



f34d-7994-64b2-95f3-4701-7c1b-e17c-f4c6

|    |   |  |   |   |   |   |   |
|----|---|--|---|---|---|---|---|
| 8e | Liczba kopert na kartę do głosowania wrzuconych do urny |  | 0 | 0 | 0 | 0 | 0 |
|----|---|--|---|---|---|---|---|

**Uwaga!** Liczba z pkt. 8 nie może być większa od liczby z pkt. 7. Suma liczb z pkt. 8a–8e nie może być większa od liczby z pkt. 8.

## II. USTALENIE WYNIKÓW GŁOSOWANIA

Komisja stwierdziła, że pieczęcie na urnie pozostały nienaruszone. Po wyjęciu kart z urny Komisja ustaliła na ich podstawie następujące wyniki głosowania:

|    |  |  |   |   |   |   |   |
|----|--|--|---|---|---|---|---|
| 9  | Liczba kart wyjętych z urny                                |  | 0 | 0 | 5 | 0 | 5 |
| 9a | w tym liczba kart wyjętych z kopert na kartę do głosowania |  | 0 | 0 | 0 | 0 | 0 |

**Uwaga!** Liczba z pkt. 9 pomniejszona o liczbę z pkt. 9a powinna być równa liczbie z pkt. 4. Dodatkowo liczba z pkt. 9a nie powinna być większa od liczby z pkt. 8e; jeśli tak nie jest — przypuszczalną przyczynę należy opisać w punkcie 16.

|    |   |  |   |   |   |   |   |
|----|---|--|---|---|---|---|---|
| 10 | Liczba kart nieważnych ( <i>innych niż urzędowo ustalone lub nieopatrzonych pieczęcią obwodowej komisji wyborczej</i> ) |  | 0 | 0 | 0 | 0 | 0 |
| 11 | Liczba kart ważnych   |  | 0 | 0 | 5 | 0 | 5 |

**Uwaga!** Suma liczb z pkt. 10 i 11 musi być równa liczbie z pkt. 9. Jeśli w pkt. 10 liczba jest większa niż 0, przyczynę należy opisać w pkt. 17.

|    |   |  |   |   |   |   |   |
|----|---|--|---|---|---|---|---|
| 12 | Liczba głosów nieważnych ( <i>z kart ważnych</i> )  |  | 0 | 0 | 0 | 0 | 5 |
| 13 | Liczba głosów ważnych oddanych łącznie na wszystkich kandydatów ( <i>z kart ważnych</i> ) |  | 0 | 0 | 5 | 0 | 0 |

**Uwaga!** Suma liczb z pkt. 12 i 13 musi być równa liczbie z pkt. 11.

## 14. Na poszczególnych kandydatów na Prezydenta Rzeczypospolitej Polskiej oddano następujące liczby głosów ważnych:

| Lp. | Nazwisko i imię - imiona    | Liczba głosów ważnych |   |   |   |   |
|-----|-----------------------------|-----------------------|---|---|---|---|
| 1.  | BRAUN Grzegorz Michał       | 0                     | 0 | 0 | 0 | 2 |
| 2.  | DUDA Andrzej Sebastian      | 0                     | 0 | 1 | 3 | 3 |
| 3.  | JARUBAS Adam Sebastian      | 0                     | 0 | 0 | 0 | 1 |
| 4.  | KOMOROWSKI Bronisław Maria  | 0                     | 0 | 2 | 0 | 2 |
| 5.  | KORWIN-MIKKE Janusz Ryszard | 0                     | 0 | 0 | 2 | 3 |
| 6.  | KOWALSKI Marian Janusz      | 0                     | 0 | 0 | 0 | 2 |
| 7.  | KUKIZ Paweł Piotr           | 0                     | 0 | 1 | 0 | 1 |
| 8.  | OGÓREK Magdalena Agnieszka  | 0                     | 0 | 0 | 2 | 4 |



|     |                       |       |   |   |   |   |   |
|-----|-----------------------|-------|---|---|---|---|---|
| 9.  | PALIKOT Janusz Marian |       | 0 | 0 | 0 | 0 | 8 |
| 10. | TANAJNO Pawel Jan     |       | 0 | 0 | 0 | 0 | 2 |
| 11. | WILK Jacek            |       | 0 | 0 | 0 | 0 | 2 |
|     |                       | Razem | 0 | 0 | 5 | 0 | 0 |

**Uwaga!** Suma głosów ważnych oddanych na wszystkich kandydatów (rubryka „Razem”) musi być równa liczbie z pkt 13, czyli liczbie głosów ważnych oddanych łącznie na wszystkich kandydatów.

### III. UWAGI I ADNOTACJE

15. \*\*) Uwagi o przypuszczalnej przyczynie ewentualnej różnicy pomiędzy sumą liczb z pkt. 3 i 4 a liczbą z pkt. 2; jeżeli różnica nie występuje, wpisać „brak uwag”:  
*brak uwag*
16. \*\*) Uwagi o przypuszczalnej przyczynie ewentualnej różnicy pomiędzy liczbą z pkt. 9 pomniejszoną o liczbę z pkt. 9a a liczbą z pkt. 4, a także o przypuszczalnej przyczynie ewentualnej różnicy pomiędzy liczbą z pkt. 9a a liczbą z pkt. 8e; jeżeli różnice nie występują, wpisać „brak uwag”:  
*brak uwag*
17. \*\*) Uwagi o przypuszczalnej przyczynie wystąpienia kart nieważnych (pkt 10); jeżeli liczba w pkt. 10 wynosi 0, wpisać „brak uwag”:  
*brak uwag*
18. \*\*) W trakcie głosowania wydano następujące zarządzenia; jeżeli nie wydano, wpisać „brak zarządzeń”:  
*brak zarządzeń*
19. \*\*) Adnotacja o wniesieniu uwag przez mężów zaufania z wymienieniem konkretnych zarzutów\*\*\*); jeżeli nie ma, wpisać „brak zarzutów” lub „brak mężów zaufania w obwodzie”:  
*brak mężów zaufania w obwodzie*
20. \*\*) Adnotacja o wniesieniu uwag przez członków Komisji z wymienieniem konkretnych zarzutów\*\*\*); jeżeli nie ma, wpisać „brak zarzutów”:  
*brak zarzutów*
21. \*\*) Inne uwagi; jeżeli nie ma, wpisać „brak uwag”:  
*brak uwag*

Przy sporządzeniu protokołu obecni byli członkowie Komisji:

- 1) Gruszecki Ireneusz Marek Przewodniczący
- 2) Cieniak Alicja Zastępca Przewodniczącego
- 3) Dittrich Sławomir Piotr Członek
- 4) Fortuna Bogusława Członek
- 5) Golling Marta Marianna Członek
- 6) Kamińska Marta Członek
- 7) Kurlus Michał Stefan Członek
- 8) Szumlańska Renata Bożena Członek

*Gruszecki Ireneusz*

*Cieniak Alicja*

*Dittrich Sławomir*

*Fortuna Bogusława*

*Golling Marta*

*Kamińska Marta*

*Kurlus Michał*

*Szumlańska Renata*



9) Wojtkowska Aleksandra Maria Członek

*Wojtkowska Aleksandra*



\*) W ponownym głosowaniu wpisać wyraz „PONOWNE”.

\*\*) Jeżeli treść dotycząca danego punktu protokołu nie mieści się na formularzu, należy dołączyć ją do protokołu, zaznaczając to w odpowiednim punkcie protokołu.

\*\*\*) W razie zgłoszenia uwag przez mężów zaufania lub członków Komisji, stanowisko Komisji wobec zarzutów należy dołączyć do protokołu.



f34d-7994-64b2-95f3-4701-7c1b-e17c-f4c6



# WYBORY PREZYDENTA RZECZYPOSPOLITEJ POLSKIEJ

|   |  |   |   |        |              |   |                      |             |          |   |   |  |
|---|--|---|---|--------|--------------|---|----------------------|-------------|----------|---|---|--|
| Kod terytorialny gminy (dzielnicy w m. st. Warszawie) | 0  | 8 | 6 | 2      | 0            | 1 | Nr obwodu głosowania | 0           | 0        | 6 | 7 |  |
| Siedziba Obwodowej Komisji Wyborczej (adres)          | Zespół Szkół Ekonomicznych, ul. Długa 5, 65-401 Zielona Góra |   |   |        |              |   |                      |             |          |   |   |  |
| Gmina/Dzielnica                                       | m. Zielona Góra  |   |   | Powiat | Zielona Góra |   |                      | Województwo | lubuskie |   |   |  |

## PROTOKÓŁ WYNIKÓW GŁOSOWANIA W OBWODZIE W WYBORACH PREZYDENTA RZECZYPOSPOLITEJ POLSKIEJ PRZEPROWADZONEGO W DNIU 10 MAJA 2015 R.

Głosowanie rozpoczęło się w dniu 2015-05-10 o godz. 07:00 i trwało do godz. 21:00

### I. ROZLICZENIE KART DO GŁOSOWANIA

|   |   |   |   |   |   |   |
|---|---|---|---|---|---|---|
| 1 | Liczba wyborców uprawnionych do głosowania ( <i>umieszczonych w spisie, z uwzględnieniem dodatkowych formularzy</i> ) w chwili zakończenia głosowania | 0 | 1 | 0 | 8 | 8 |
|---|---|---|---|---|---|---|


|   |  |   |   |   |   |   |
|---|--|---|---|---|---|---|
| 2 | Komisja otrzymała kart do głosowania   | 0 | 0 | 9 | 0 | 0 |
| 3 | Nie wykorzystano kart do głosowania  | 0 | 0 | 4 | 7 | 8 |
| 4 | Liczba wyborców, którym wydano karty do głosowania ( <i>liczba podpisów w spisie oraz adnotacje „odmowa podpisu”</i> ) | 0 | 0 | 4 | 2 | 2 |


**Uwaga!** Suma liczb z pkt. 3 i 4 powinna być równa liczbie z pkt. 2, jeśli tak nie jest — przypuszczalną przyczynę należy opisać w pkt. 15.

|   |  |   |   |   |   |   |
|---|--|---|---|---|---|---|
| 5 | Liczba wyborców głosujących przez pełnomocnika ( <i>liczba kart do głosowania wydanych na podstawie otrzymanych przez komisję aktów pełnomocnictwa</i> ) | 0 | 0 | 0 | 0 | 0 |
|---|--|---|---|---|---|---|


|   |   |   |   |   |   |   |
|---|---|---|---|---|---|---|
| 6 | Liczba wyborców głosujących na podstawie zaświadczenia o prawie do głosowania | 0 | 0 | 0 | 0 | 7 |
|---|---|---|---|---|---|---|

|    |   |   |   |   |   |   |
|----|---|---|---|---|---|---|
| 7  | Liczba wyborców, którym wysłano pakiety wyborcze  | 0 | 0 | 0 | 0 | 0 |
| 8  | Liczba otrzymanych kopert zwrotnych   | 0 | 0 | 0 | 0 | 0 |
| 8a | Liczba kopert zwrotnych, w których nie było oświadczenia o osobistym i tajnym oddaniu głosu   | 0 | 0 | 0 | 0 | 0 |
| 8b | Liczba kopert zwrotnych, w których oświadczenie nie było podpisane przez wyborcę              | 0 | 0 | 0 | 0 | 0 |
| 8c | Liczba kopert zwrotnych, w których nie było koperty na kartę do głosowania                    | 0 | 0 | 0 | 0 | 0 |
| 8d | Liczba kopert zwrotnych, w których znajdowała się niezaklejona koperta na kartę do głosowania | 0 | 0 | 0 | 0 | 0 |





33d-cdfd-f2a0-4e1e-b74c-50b6-28e1-678d



|    |   |   |   |   |   |   |
|----|---|---|---|---|---|---|
| 8e | Liczba kopert na kartę do głosowania wrzuconych do urny | 0 | 0 | 0 | 0 | 0 |
|----|---|---|---|---|---|---|

**Uwaga!** Liczba z pkt. 8 nie może być większa od liczby z pkt. 7. Suma liczb z pkt. 8a–8e nie może być większa od liczby z pkt. 8.

## II. USTALENIE WYNIKÓW GŁOSOWANIA

Komisja stwierdziła, że pieczęcie na urnie pozostały nienaruszone. Po wyjęciu kart z urny Komisja ustaliła na ich podstawie następujące wyniki głosowania:

|    |  |   |   |   |   |   |
|----|--|---|---|---|---|---|
| 9  | Liczba kart wyjętych z urny                                | 0 | 0 | 4 | 2 | 2 |
| 9a | w tym liczba kart wyjętych z kopert na kartę do głosowania | 0 | 0 | 0 | 0 | 0 |

**Uwaga!** Liczba z pkt. 9 pomniejszona o liczbę z pkt. 9a powinna być równa liczbie z pkt. 4. Dodatkowo liczba z pkt. 9a nie powinna być większa od liczby z pkt. 8e; jeśli tak nie jest — przypuszczalną przyczynę należy opisać w punkcie 16.

|    |   |   |   |   |   |   |
|----|---|---|---|---|---|---|
| 10 | Liczba kart nieważnych ( <i>innych niż urzędowo ustalone lub nieopatrzonych pieczęcią obwodowej komisji wyborczej</i> ) | 0 | 0 | 0 | 0 | 0 |
| 11 | Liczba kart ważnych   | 0 | 0 | 4 | 2 | 2 |

**Uwaga!** Suma liczb z pkt. 10 i 11 musi być równa liczbie z pkt. 9. Jeśli w pkt. 10 liczba jest większa niż 0, przyczynę należy opisać w pkt. 17.

|    |   |   |   |   |   |   |
|----|---|---|---|---|---|---|
| 12 | Liczba głosów nieważnych ( <i>z kart ważnych</i> )  | 0 | 0 | 0 | 0 | 5 |
| 13 | Liczba głosów ważnych oddanych łącznie na wszystkich kandydatów ( <i>z kart ważnych</i> ) | 0 | 0 | 4 | 1 | 7 |

**Uwaga!** Suma liczb z pkt. 12 i 13 musi być równa liczbie z pkt. 11.

## 14. Na poszczególnych kandydatów na Prezydenta Rzeczypospolitej Polskiej oddano następujące liczby głosów ważnych:

| Lp. | Nazwisko i imię - imiona    | Liczba głosów ważnych |   |   |   |   |
|-----|-----------------------------|-----------------------|---|---|---|---|
| 1.  | BRAUN Grzegorz Michał       | 0                     | 0 | 0 | 0 | 2 |
| 2.  | DUDA Andrzej Sebastian      | 0                     | 0 | 1 | 2 | 2 |
| 3.  | JARUBAS Adam Sebastian      | 0                     | 0 | 0 | 0 | 2 |
| 4.  | KOMOROWSKI Bronisław Maria  | 0                     | 0 | 1 | 6 | 4 |
| 5.  | KORWIN-MIKKE Janusz Ryszard | 0                     | 0 | 0 | 1 | 5 |
| 6.  | KOWALSKI Marian Janusz      | 0                     | 0 | 0 | 0 | 4 |
| 7.  | KUKIZ Paweł Piotr           | 0                     | 0 | 0 | 8 | 3 |
| 8.  | OGÓREK Magdalena Agnieszka  | 0                     | 0 | 0 | 1 | 3 |



a33d-cdfd-f2a0-4e1e-b74c-50b6-28e1-678d

*Handwritten signatures and notes:*  
 01/11/2015  
 Jędrzejko  
 Anna

|     |                       |       |   |   |   |   |   |
|-----|-----------------------|-------|---|---|---|---|---|
| 9.  | PALIKOT Janusz Marian |       | 0 | 0 | 0 | 1 | 0 |
| 10. | TANAJNO Paweł Jan     |       | 0 | 0 | 0 | 0 | 0 |
| 11. | WILK Jacek            |       | 0 | 0 | 0 | 0 | 2 |
|     |                       | Razem | 0 | 0 | 4 | 1 | 7 |


**Uwaga!** Suma głosów ważnych oddanych na wszystkich kandydatów (rubryka „Razem”) musi być równa liczbie z pkt 13, czyli liczbie głosów ważnych oddanych łącznie na wszystkich kandydatów.

### III. UWAGI I ADNOTACJE

15. \*\*) Uwagi o przypuszczalnej przyczynie ewentualnej różnicy pomiędzy sumą liczb z pkt. 3 i 4 a liczbą z pkt. 2; jeżeli różnica nie występuje, wpisać „brak uwag”:  
*brak uwag*
16. \*\*) Uwagi o przypuszczalnej przyczynie ewentualnej różnicy pomiędzy liczbą z pkt. 9 pomniejszoną o liczbę z pkt. 9a a liczbą z pkt. 4, a także o przypuszczalnej przyczynie ewentualnej różnicy pomiędzy liczbą z pkt. 9a a liczbą z pkt. 8e; jeżeli różnice nie występują, wpisać „brak uwag”:  
*brak uwag*
17. \*\*) Uwagi o przypuszczalnej przyczynie wystąpienia kart nieważnych (pkt 10); jeżeli liczba w pkt. 10 wynosi 0, wpisać „brak uwag”:  
*brak uwag*
18. \*\*) W trakcie głosowania wydano następujące zarządzenia; jeżeli nie wydano, wpisać „brak zarządzeń”:  
*brak zarządzeń*
19. \*\*) Adnotacja o wniesieniu uwag przez mężów zaufania z wymienieniem konkretnych zarzutów\*\*\*); jeżeli nie ma, wpisać „brak zarzutów” lub „brak mężów zaufania w obwodzie”:  
*brak mężów zaufania w obwodzie*
20. \*\*) Adnotacja o wniesieniu uwag przez członków Komisji z wymienieniem konkretnych zarzutów\*\*\*); jeżeli nie ma, wpisać „brak zarzutów”:  
*brak zarzutów*
21. \*\*) Inne uwagi; jeżeli nie ma, wpisać „brak uwag”:  
*brak uwag*

Przy sporządzeniu protokołu obecni byli członkowie Komisji:

- 1) Zawiaślak Roman Ryszard Przewodniczący
- 2) Kielczyńska Teresa Antonina Zastępca Przewodniczącego
- 3) Grudzień Małgorzata Joanna Członek
- 4) Gruszecka Sabina Członek
- 5) Leśniewska Agnieszka Anna Członek
- 6) Makaran Katarzyna Jowita Członek
- 7) Mróz Zdzisław Feliks Członek
- 8) Simiński Mieszko Grzegorz Członek

  
.....  
*Teresa Kielczyńska*  
.....  
*Grudzień*  
.....  
*Sabrina Gruszecka*  
.....  
*Agnieszka Leśniewska*  
.....  
*Katarzyna Makaran*  
.....  
*Feliks Mróz*  
.....  
*Mieszko Simiński*  
.....





a33d-cdfd-f2a0-4e1e-b74c-50b6-28e1-678d



9) Wojtkowiak Adrianna Ewelina Członek

*CEL*



\*) W ponownym głosowaniu wpisać wyraz „PONOWNE”.

\*\*) Jeżeli treść dotycząca danego punktu protokołu nie mieści się na formularzu, należy dołączyć ją do protokołu, zaznaczając to w odpowiednim punkcie protokołu.

\*\*\*) W razie zgłoszenia uwag przez mężów zaufania lub członków Komisji, stanowisko Komisji wobec zarzutów należy dołączyć do protokołu.



a33d-cdfd-f2a0-4e1e-b74c-50b6-28e1-678d

*[Handwritten signature]*

*[Handwritten signature]* *[Handwritten signature]* *[Handwritten signature]*

# WYBORY PREZYDENTA RZECZYPOSPOLITEJ POLSKIEJ

|   |  |   |   |        |              |   |                      |             |          |   |   |  |
|---|--|---|---|--------|--------------|---|----------------------|-------------|----------|---|---|--|
| Kod terytorialny gminy (dzielnicy w m. st. Warszawie) | 0  | 8 | 6 | 2      | 0            | 1 | Nr obwodu głosowania | 0           | 0        | 6 | 8 |  |
| Siedziba Obwodowej Komisji Wyborczej (adres)          | "Szkoła Myślenia Twórczego" Społeczne Gimnazjum Liceum Ogólnokształcące, ul. Generała Józefa Sowińskiego 27, 65-452 Zielona Góra |   |   |        |              |   |                      |             |          |   |   |  |
| Gmina/<br>Dzielnica                                   | m. Zielona Góra  |   |   | Powiat | Zielona Góra |   |                      | Województwo | lubuskie |   |   |  |

## PROTOKÓŁ WYNIKÓW GŁOSOWANIA W OBWODZIE W WYBORACH PREZYDENTA RZECZYPOSPOLITEJ POLSKIEJ PRZEPROWADZONEGO W DNIU 10 MAJA 2015 R.

Głosowanie rozpoczęło się w dniu 2015-05-10 o godz. 07:00 i trwało do godz. 21:00

### I. ROZLICZENIE KART DO GŁOSOWANIA

|   |   |   |   |   |   |   |
|---|---|---|---|---|---|---|
| 1 | Liczba wyborców uprawnionych do głosowania ( <i>umieszczonych w spisie, z uwzględnieniem dodatkowych formularzy</i> ) w chwili zakończenia głosowania | 0 | 1 | 4 | 7 | 6 |
|---|---|---|---|---|---|---|


|   |  |   |   |   |   |   |
|---|--|---|---|---|---|---|
| 2 | Komisja otrzymała kart do głosowania   | 0 | 1 | 3 | 0 | 0 |
| 3 | Nie wykorzystano kart do głosowania  | 0 | 0 | 7 | 6 | 8 |
| 4 | Liczba wyborców, którym wydano karty do głosowania ( <i>liczba podpisów w spisie oraz adnotacje „odmowa podpisu”</i> ) | 0 | 0 | 5 | 3 | 2 |

**Uwaga!** Suma liczb z pkt. 3 i 4 powinna być równa liczbie z pkt. 2, jeśli tak nie jest — przypuszczalną przyczynę należy opisać w pkt. 15.

|   |  |   |   |   |   |   |
|---|--|---|---|---|---|---|
| 5 | Liczba wyborców głosujących przez pełnomocnika ( <i>liczba kart do głosowania wydanych na podstawie otrzymanych przez komisję aktów pełnomocnictwa</i> ) | 0 | 0 | 0 | 0 | 0 |
|---|--|---|---|---|---|---|

|   |   |   |   |   |   |   |
|---|---|---|---|---|---|---|
| 6 | Liczba wyborców głosujących na podstawie zaświadczenia o prawie do głosowania | 0 | 0 | 0 | 0 | 0 |
|---|---|---|---|---|---|---|

|    |   |   |   |   |   |   |
|----|---|---|---|---|---|---|
| 7  | Liczba wyborców, którym wysłano pakiety wyborcze  | 0 | 0 | 0 | 0 | 0 |
| 8  | Liczba otrzymanych kopert zwrotnych   | 0 | 0 | 0 | 0 | 0 |
| 8a | Liczba kopert zwrotnych, w których nie było oświadczenia o osobistym i tajnym oddaniu głosu   | 0 | 0 | 0 | 0 | 0 |
| 8b | Liczba kopert zwrotnych, w których oświadczenie nie było podpisane przez wyborcę              | 0 | 0 | 0 | 0 | 0 |
| 8c | Liczba kopert zwrotnych, w których nie było koperty na kartę do głosowania                    | 0 | 0 | 0 | 0 | 0 |
| 8d | Liczba kopert zwrotnych, w których znajdowała się niezaklejona koperta na kartę do głosowania | 0 | 0 | 0 | 0 | 0 |



303c-0737-b2f4-bc7b-6fd7-82fa-79d1-3bcc

*Hoelt*      *Prut*      *Telut*      *Zuliński*

*Jakub*

*Wnęziński*

|    |   |  |   |   |   |   |   |
|----|---|--|---|---|---|---|---|
| 8e | Liczba kopert na kartę do głosowania wrzuconych do urny |  | 0 | 0 | 0 | 0 | 0 |
|----|---|--|---|---|---|---|---|

**Uwaga!** Liczba z pkt. 8 nie może być większa od liczby z pkt. 7. Suma liczb z pkt. 8a–8e nie może być większa od liczby z pkt. 8.

## II. USTALENIE WYNIKÓW GŁOSOWANIA

Komisja stwierdziła, że pieczęcie na urnie pozostały nienaruszone. Po wyjęciu kart z urny Komisja ustaliła na ich podstawie następujące wyniki głosowania:

|    |  |  |   |   |   |   |   |
|----|--|--|---|---|---|---|---|
| 9  | Liczba kart wyjętych z urny                                |  | 0 | 0 | 5 | 3 | 2 |
| 9a | w tym liczba kart wyjętych z kopert na kartę do głosowania |  | 0 | 0 | 0 | 0 | 0 |

**Uwaga!** Liczba z pkt. 9 pomniejszona o liczbę z pkt. 9a powinna być równa liczbie z pkt. 4. Dodatkowo liczba z pkt. 9a nie powinna być większa od liczby z pkt. 8e; jeśli tak nie jest — przypuszczalną przyczynę należy opisać w punkcie 16.

|    |   |  |   |   |   |   |   |
|----|---|--|---|---|---|---|---|
| 10 | Liczba kart nieważnych ( <i>innych niż urzędowo ustalone lub nieopatrzonych pieczęcią obwodowej komisji wyborczej</i> ) |  | 0 | 0 | 0 | 0 | 0 |
| 11 | Liczba kart ważnych   |  | 0 | 0 | 5 | 3 | 2 |

**Uwaga!** Suma liczb z pkt. 10 i 11 musi być równa liczbie z pkt. 9. Jeśli w pkt. 10 liczba jest większa niż 0, przyczynę należy opisać w pkt. 17.

|    |   |  |   |   |   |   |   |
|----|---|--|---|---|---|---|---|
| 12 | Liczba głosów nieważnych ( <i>z kart ważnych</i> )  |  | 0 | 0 | 0 | 0 | 3 |
| 13 | Liczba głosów ważnych oddanych łącznie na wszystkich kandydatów ( <i>z kart ważnych</i> ) |  | 0 | 0 | 5 | 2 | 9 |

**Uwaga!** Suma liczb z pkt. 12 i 13 musi być równa liczbie z pkt. 11.

## 14. Na poszczególnych kandydatów na Prezydenta Rzeczypospolitej Polskiej oddano następujące liczby głosów ważnych:

| Lp. | Nazwisko i imię - imiona    | Liczba głosów ważnych |   |   |   |   |
|-----|-----------------------------|-----------------------|---|---|---|---|
|     |                             |                       |   |   |   |   |
| 1.  | BRAUN Grzegorz Michał       | 0                     | 0 | 0 | 0 | 3 |
| 2.  | DUDA Andrzej Sebastian      | 0                     | 0 | 1 | 3 | 6 |
| 3.  | JARUBAS Adam Sebastian      | 0                     | 0 | 0 | 0 | 4 |
| 4.  | KOMOROWSKI Bronisław Maria  | 0                     | 0 | 2 | 0 | 8 |
| 5.  | KORWIN-MIKKE Janusz Ryszard | 0                     | 0 | 0 | 2 | 3 |
| 6.  | KOWALSKI Marian Janusz      | 0                     | 0 | 0 | 0 | 1 |
| 7.  | KUKIZ Paweł Piotr           | 0                     | 0 | 1 | 2 | 5 |
| 8.  | OGÓREK Magdalena Agnieszka  | 0                     | 0 | 0 | 1 | 4 |



303c-0737-b2f4-bc7b-6fd7-82fa-79d1-3bcc

*Hoeltz* *Julia* *Wresiniński*  
*Zuliska* *W* *B*

|     |                       |       |   |   |   |   |   |
|-----|-----------------------|-------|---|---|---|---|---|
| 9.  | PALIKOT Janusz Marian |       | 0 | 0 | 0 | 1 | 1 |
| 10. | TANAJNO Paweł Jan     |       | 0 | 0 | 0 | 0 | 1 |
| 11. | WILK Jacek            |       | 0 | 0 | 0 | 0 | 3 |
|     |                       | Razem | 0 | 0 | 5 | 2 | 9 |

**Uwaga!** Suma głosów ważnych oddanych na wszystkich kandydatów (rubryka „Razem”) musi być równa liczbie z pkt 13, czyli liczbie głosów ważnych oddanych łącznie na wszystkich kandydatów.

### III. UWAGI I ADNOTACJE

15. \*\*) Uwagi o przypuszczalnej przyczynie ewentualnej różnicy pomiędzy sumą liczb z pkt. 3 i 4 a liczbą z pkt. 2; jeżeli różnica nie występuje, wpisać „brak uwag”:  
*brak uwag*
16. \*\*) Uwagi o przypuszczalnej przyczynie ewentualnej różnicy pomiędzy liczbą z pkt. 9 pomniejszoną o liczbę z pkt. 9a a liczbą z pkt. 4, a także o przypuszczalnej przyczynie ewentualnej różnicy pomiędzy liczbą z pkt. 9a a liczbą z pkt. 8e; jeżeli różnice nie występują, wpisać „brak uwag”:  
*brak uwag*
17. \*\*) Uwagi o przypuszczalnej przyczynie wystąpienia kart nieważnych (pkt 10); jeżeli liczba w pkt. 10 wynosi 0, wpisać „brak uwag”:  
*brak uwag*
18. \*\*) W trakcie głosowania wydano następujące zarządzenia; jeżeli nie wydano, wpisać „brak zarządzeń”:  
*brak zarządzeń*
19. \*\*) Adnotacja o wniesieniu uwag przez mężów zaufania z wymienieniem konkretnych zarzutów\*\*\*); jeżeli nie ma, wpisać „brak zarzutów” lub „brak mężów zaufania w obwodzie”:  
*brak mężów zaufania w obwodzie*
20. \*\*) Adnotacja o wniesieniu uwag przez członków Komisji z wymienieniem konkretnych zarzutów\*\*\*); jeżeli nie ma, wpisać „brak zarzutów”:  
*brak zarzutów*
21. \*\*) Inne uwagi; jeżeli nie ma, wpisać „brak uwag”:  
*brak uwag*

Przy sporządzeniu protokołu obecni byli członkowie Komisji:

- 1) Hoelt Marek Szymon Przewodniczący
- 2) Jakubowska Agnieszka Weronika Zastępca Przewodniczącego
- 3) Bizunowicz Paulina Członek
- 4) Bulinska Aleksandra Kamila Członek
- 5) Kaczała Mirosława Członek
- 6) Pankrat Dominik Krzysztof Członek
- 7) Witkowska Natalia Członek
- 8) Wojtkowiak Joanna Agnieszka Członek

*Hoelt*  
*Jakubowska*  
*Bizunowicz*  
*Bulinska*  
*Kaczała*  
*Pankrat*  
*Witkowska*  
*Wojtkowiak*

*Hoelt*




303c-0737-b2f4-bc7b-6fd7-82fa-79d1-3bcc

*Wojtkowiak*  
*Bulinska*

9) Wrzesiński Sylwester Jarosław Członek

Wrzesiński.....



\*) W ponownym głosowaniu wpisać wyraz „PONOWNE”.

\*\*) Jeżeli treść dotycząca danego punktu protokołu nie mieści się na formularzu, należy dołączyć ją do protokołu, zaznaczając to w odpowiednim punkcie protokołu.

\*\*\*) W razie zgłoszenia uwag przez mężów zaufania lub członków Komisji, stanowisko Komisji wobec zarzutów należy dołączyć do protokołu.



303c-0737-b2f4-bc7b-6fd7-82fa-79d1-3bcc

*[Handwritten signature]*  
Jadub.  
*[Handwritten initials]*

*[Handwritten signature]*  
UP

Wrzesiński  
*[Handwritten signature]*

Zuliske  
Hoett



# WYBORY PREZYDENTA RZECZYPOSPOLITEJ POLSKIEJ

|   |   |   |   |        |              |   |                      |             |          |   |   |
|---|---|---|---|--------|--------------|---|----------------------|-------------|----------|---|---|
| Kod terytorialny gminy (dzielnicy w m. st. Warszawie) | 0   | 8 | 6 | 2      | 0            | 1 | Nr obwodu głosowania | 0           | 0        | 6 | 9 |
| Siedziba Obwodowej Komisji Wyborczej (adres)          | Zespół Edukacyjny Nr 2 Szkoła Podstawowa nr 17, ul. Leopolda Staffa 10, 65-436 Zielona Góra |   |   |        |              |   |                      |             |          |   |   |
| Gmina/Dzielnica                                       | m. Zielona Góra   |   |   | Powiat | Zielona Góra |   |                      | Województwo | lubuskie |   |   |

## PROTOKÓŁ WYNIKÓW GŁOSOWANIA W OBWODZIE W WYBORACH PREZYDENTA RZECZYPOSPOLITEJ POLSKIEJ PRZEPROWADZONEGO W DNIU 10 MAJA 2015 R.

Głosowanie rozpoczęło się w dniu 2015-05-10 o godz. 07:00 i trwało do godz. 21:00

### I. ROZLICZENIE KART DO GŁOSOWANIA

|  |  |   |   |   |   |   |
|--|--|---|---|---|---|---|
| 1  | Liczba wyborców uprawnionych do głosowania ( <i>umieszczonych w spisie, z uwzględnieniem dodatkowych formularzy</i> ) w chwili zakończenia głosowania    | 0 | 1 | 5 | 9 | 7 |
| 2  | Komisja otrzymała kart do głosowania   | 0 | 1 | 4 | 0 | 0 |
| 3  | Nie wykorzystano kart do głosowania  | 0 | 0 | 5 | 9 | 9 |
| 4  | Liczba wyborców, którym wydano karty do głosowania ( <i>liczba podpisów w spisie oraz adnotacje „odmowa podpisu”</i> )                                   | 0 | 0 | 8 | 0 | 1 |
| <b>Uwaga!</b> Suma liczb z pkt. 3 i 4 powinna być równa liczbie z pkt. 2, jeśli tak nie jest — przypuszczalną przyczynę należy opisać w pkt. 15. |  |   |   |   |   |   |
| 5  | Liczba wyborców głosujących przez pełnomocnika ( <i>liczba kart do głosowania wydanych na podstawie otrzymanych przez komisję aktów pełnomocnictwa</i> ) | 0 | 0 | 0 | 0 | 0 |
| 6  | Liczba wyborców głosujących na podstawie zaświadczenia o prawie do głosowania  | 0 | 0 | 0 | 0 | 6 |
| 7  | Liczba wyborców, którym wysłano pakiety wyborcze   | 0 | 0 | 0 | 0 | 0 |
| 8  | Liczba otrzymanych kopert zwrotnych  | 0 | 0 | 0 | 0 | 0 |
| 8a   | Liczba kopert zwrotnych, w których nie było oświadczenia o osobistym i tajnym oddaniu głosu  | 0 | 0 | 0 | 0 | 0 |
| 8b   | Liczba kopert zwrotnych, w których oświadczenie nie było podpisane przez wyborcę   | 0 | 0 | 0 | 0 | 0 |
| 8c   | Liczba kopert zwrotnych, w których nie było koperty na kartę do głosowania   | 0 | 0 | 0 | 0 | 0 |
| 8d   | Liczba kopert zwrotnych, w których znajdowała się niezaklejona koperta na kartę do głosowania  | 0 | 0 | 0 | 0 | 0 |

P. Mach

Baustko



b3c3-e762-ed1e-c386-aa24-82a5-ecd4-cb6c

Dziwinski

MA

|    |   |   |   |   |   |   |
|----|---|---|---|---|---|---|
| 8e | Liczba kopert na kartę do głosowania wrzuconych do urny | 0 | 0 | 0 | 0 | 0 |
|----|---|---|---|---|---|---|

**Uwaga!** Liczba z pkt. 8 nie może być większa od liczby z pkt. 7. Suma liczb z pkt. 8a–8e nie może być większa od liczby z pkt. 8.

## II. USTALENIE WYNIKÓW GŁOSOWANIA

Komisja stwierdziła, że pieczęcie na urnie pozostały nienaruszone. Po wyjęciu kart z urny Komisja ustaliła na ich podstawie następujące wyniki głosowania:

|    |  |   |   |   |   |   |
|----|--|---|---|---|---|---|
| 9  | Liczba kart wyjętych z urny                                | 0 | 0 | 8 | 0 | 1 |
| 9a | w tym liczba kart wyjętych z kopert na kartę do głosowania | 0 | 0 | 0 | 0 | 0 |

**Uwaga!** Liczba z pkt. 9 pomniejszona o liczbę z pkt. 9a powinna być równa liczbie z pkt. 4. Dodatkowo liczba z pkt. 9a nie powinna być większa od liczby z pkt. 8e; jeśli tak nie jest — przypuszczalną przyczynę należy opisać w punkcie 16.

|    |   |   |   |   |   |   |
|----|---|---|---|---|---|---|
| 10 | Liczba kart nieważnych ( <i>innych niż urzędowo ustalone lub nieopatrzonych pieczęcią obwodowej komisji wyborczej</i> ) | 0 | 0 | 0 | 0 | 0 |
| 11 | Liczba kart ważnych   | 0 | 0 | 8 | 0 | 1 |

**Uwaga!** Suma liczb z pkt. 10 i 11 musi być równa liczbie z pkt. 9. Jeśli w pkt. 10 liczba jest większa niż 0, przyczynę należy opisać w pkt. 17.

|    |   |   |   |   |   |   |
|----|---|---|---|---|---|---|
| 12 | Liczba głosów nieważnych ( <i>z kart ważnych</i> )  | 0 | 0 | 0 | 0 | 6 |
| 13 | Liczba głosów ważnych oddanych łącznie na wszystkich kandydatów ( <i>z kart ważnych</i> ) | 0 | 0 | 7 | 9 | 5 |

**Uwaga!** Suma liczb z pkt. 12 i 13 musi być równa liczbie z pkt. 11.

## 14. Na poszczególnych kandydatów na Prezydenta Rzeczypospolitej Polskiej oddano następujące liczby głosów ważnych:

| Lp. | Nazwisko i imię - imiona    | Liczba głosów ważnych |   |   |   |   |
|-----|-----------------------------|-----------------------|---|---|---|---|
| 1.  | BRAUN Grzegorz Michał       | 0                     | 0 | 0 | 0 | 5 |
| 2.  | DUDA Andrzej Sebastian      | 0                     | 0 | 1 | 7 | 6 |
| 3.  | JARUBAS Adam Sebastian      | 0                     | 0 | 0 | 0 | 6 |
| 4.  | KOMOROWSKI Bronisław Maria  | 0                     | 0 | 3 | 5 | 7 |
| 5.  | KORWIN-MIKKE Janusz Ryszard | 0                     | 0 | 0 | 3 | 5 |
| 6.  | KOWALSKI Marian Janusz      | 0                     | 0 | 0 | 0 | 3 |
| 7.  | KUKIZ Paweł Piotr           | 0                     | 0 | 1 | 5 | 0 |
| 8.  | OGÓREK Magdalena Agnieszka  | 0                     | 0 | 0 | 3 | 0 |

P. Moh.



b3c3-e762-ed1e-c386-aa24-82a5-ecd4-cb6c

Bauske  
Dariusz  
Włk

|     |                       |       |   |   |   |   |   |
|-----|-----------------------|-------|---|---|---|---|---|
| 9.  | PALIKOT Janusz Marian |       | 0 | 0 | 0 | 2 | 8 |
| 10. | TANAJNO Paweł Jan     |       | 0 | 0 | 0 | 0 | 0 |
| 11. | WILK Jacek            |       | 0 | 0 | 0 | 0 | 5 |
|     |                       | Razem | 0 | 0 | 7 | 9 | 5 |

**Uwaga!** Suma głosów ważnych oddanych na wszystkich kandydatów (rubryka „Razem”) musi być równa liczbie z pkt 13, czyli liczbie głosów ważnych oddanych łącznie na wszystkich kandydatów.

### III. UWAGI I ADNOTACJE

15. \*\*) Uwagi o przypuszczalnej przyczynie ewentualnej różnicy pomiędzy sumą liczb z pkt. 3 i 4 a liczbą z pkt. 2; jeżeli różnica nie występuje, wpisać „brak uwag”:  
*brak uwag*
16. \*\*) Uwagi o przypuszczalnej przyczynie ewentualnej różnicy pomiędzy liczbą z pkt. 9 pomniejszoną o liczbę z pkt. 9a a liczbą z pkt. 4, a także o przypuszczalnej przyczynie ewentualnej różnicy pomiędzy liczbą z pkt. 9a a liczbą z pkt. 8e; jeżeli różnice nie występują, wpisać „brak uwag”:  
*brak uwag*
17. \*\*) Uwagi o przypuszczalnej przyczynie wystąpienia kart nieważnych (pkt 10); jeżeli liczba w pkt. 10 wynosi 0, wpisać „brak uwag”:  
*brak uwag*
18. \*\*) W trakcie głosowania wydano następujące zarządzenia; jeżeli nie wydano, wpisać „brak zarządzeń”:  
*brak zarządzeń*
19. \*\*) Adnotacja o wniesieniu uwag przez mężów zaufania z wymienieniem konkretnych zarzutów\*\*); jeżeli nie ma, wpisać „brak zarzutów” lub „brak mężów zaufania w obwodzie”:  
*brak mężów zaufania w obwodzie*
20. \*\*) Adnotacja o wniesieniu uwag przez członków Komisji z wymienieniem konkretnych zarzutów\*\*); jeżeli nie ma, wpisać „brak zarzutów”:  
*brak zarzutów*
21. \*\*) Inne uwagi; jeżeli nie ma, wpisać „brak uwag”:  
*brak uwag*

Przy sporządzeniu protokołu obecni byli członkowie Komisji:

- 1) Rujna Dariusz Przemysław Przewodniczący
- 2) Bulińska Marzena Genowefa Zastępca Przewodniczącego
- 3) Bomska Anna Członek
- 4) Kowaluk Beata Danuta Członek
- 5) Łukasiewicz Natalia Szymborska Członek
- 6) Malus Patryk Piotr Członek

*Rujna D.*  
.....  
*Bulińska Marzena*  
.....  
*Bomska Anna*  
.....  
*Kowaluk Beata Danuta*  
.....  
*Łukasiewicz Natalia Szymborska*  
.....  
*Malus Patryk Piotr*  
.....



7) Salamaj Aneta Monika Członek



\*) W ponownym głosowaniu wpisać wyraz „PONOWNE”.

\*\*) Jeżeli treść dotycząca danego punktu protokołu nie mieści się na formularzu, należy dołączyć ją do protokołu, zaznaczając to w odpowiednim punkcie protokołu.

\*\*\*) W razie zgłoszenia uwag przez mężów zaufania lub członków Komisji, stanowisko Komisji wobec zarzutów należy dołączyć do protokołu.



b3c3-e762-ed1e-c386-aa24-82a5-ecd4-cb6c

*Z. Mohr.*

*Brutskopf  
Bauske  
[Signature]*

# WYBORY PREZYDENTA RZECZYPOSPOLITEJ POLSKIEJ

|   |   |   |   |        |              |   |                      |             |          |   |   |
|---|---|---|---|--------|--------------|---|----------------------|-------------|----------|---|---|
| Kod terytorialny gminy (dzielnicy w m. st. Warszawie) | 0   | 8 | 6 | 2      | 0            | 1 | Nr obwodu głosowania | 0           | 0        | 7 | 0 |
| Siedziba Obwodowej Komisji Wyborczej (adres)          | Zespół Edukacyjny Nr 2 Szkoła Podstawowa nr 17, ul. Leopolda Staffa 10, 65-436 Zielona Góra |   |   |        |              |   |                      |             |          |   |   |
| Gmina/Dzielnica                                       | m. Zielona Góra   |   |   | Powiat | Zielona Góra |   |                      | Województwo | lubuskie |   |   |

## PROTOKÓŁ WYNIKÓW GŁOSOWANIA W OBWODZIE W WYBORACH PREZYDENTA RZECZYPOSPOLITEJ POLSKIEJ PRZEPROWADZONEGO W DNIU 10 MAJA 2015 R.

Głosowanie rozpoczęło się w dniu 2015-05-10 o godz. 07:00 i trwało do godz. 21:00

### I. ROZLICZENIE KART DO GŁOSOWANIA

|  |  |   |   |   |   |   |
|--|--|---|---|---|---|---|
| 1  | Liczba wyborców uprawnionych do głosowania ( <i>umieszczonych w spisie, z uwzględnieniem dodatkowych formularzy</i> ) w chwili zakończenia głosowania    | 0 | 1 | 6 | 0 | 7 |
| 2  | Komisja otrzymała kart do głosowania   | 0 | 1 | 4 | 0 | 0 |
| 3  | Nie wykorzystano kart do głosowania  | 0 | 0 | 5 | 2 | 3 |
| 4  | Liczba wyborców, którym wydano karty do głosowania ( <i>liczba podpisów w spisie oraz adnotacje „odmowa podpisu”</i> )                                   | 0 | 0 | 8 | 7 | 7 |
| <b>Uwaga!</b> Suma liczb z pkt. 3 i 4 powinna być równa liczbie z pkt. 2, jeśli tak nie jest — przypuszczalną przyczynę należy opisać w pkt. 15. |  |   |   |   |   |   |
| 5  | Liczba wyborców głosujących przez pełnomocnika ( <i>liczba kart do głosowania wydanych na podstawie otrzymanych przez komisję aktów pełnomocnictwa</i> ) | 0 | 0 | 0 | 0 | 0 |
| 6  | Liczba wyborców głosujących na podstawie zaświadczenia o prawie do głosowania  | 0 | 0 | 0 | 0 | 4 |
| 7  | Liczba wyborców, którym wysłano pakiety wyborcze   | 0 | 0 | 0 | 0 | 0 |
| 8  | Liczba otrzymanych kopert zwrotnych  | 0 | 0 | 0 | 0 | 0 |
| 8a   | Liczba kopert zwrotnych, w których nie było oświadczenia o osobistym i tajnym oddaniu głosu  | 0 | 0 | 0 | 0 | 0 |
| 8b   | Liczba kopert zwrotnych, w których oświadczenie nie było podpisane przez wyborcę   | 0 | 0 | 0 | 0 | 0 |
| 8c   | Liczba kopert zwrotnych, w których nie było koperty na kartę do głosowania   | 0 | 0 | 0 | 0 | 0 |
| 8d   | Liczba kopert zwrotnych, w których znajdowała się niezaklejona koperta na kartę do głosowania  | 0 | 0 | 0 | 0 | 0 |



ab67-f598-70e0-736c-7638-0d5f-c9bf-73b0

Siostra  
 Fabiańska  
 Siostra  
 Dziś

|    |   |  |   |   |   |   |   |
|----|---|--|---|---|---|---|---|
| 8e | Liczba kopert na kartę do głosowania wrzuconych do urny |  | 0 | 0 | 0 | 0 | 0 |
|----|---|--|---|---|---|---|---|

**Uwaga!** Liczba z pkt. 8 nie może być większa od liczby z pkt. 7. Suma liczb z pkt. 8a–8e nie może być większa od liczby z pkt. 8.

## II. USTALENIE WYNIKÓW GŁOSOWANIA

Komisja stwierdziła, że pieczęcie na urnie pozostały nienaruszone. Po wyjęciu kart z urny Komisja ustaliła na ich podstawie następujące wyniki głosowania:

|    |  |  |   |   |   |   |   |
|----|--|--|---|---|---|---|---|
| 9  | Liczba kart wyjętych z urny                                |  | 0 | 0 | 8 | 7 | 7 |
| 9a | w tym liczba kart wyjętych z kopert na kartę do głosowania |  | 0 | 0 | 0 | 0 | 0 |

**Uwaga!** Liczba z pkt. 9 pomniejszona o liczbę z pkt. 9a powinna być równa liczbie z pkt. 4. Dodatkowo liczba z pkt. 9a nie powinna być większa od liczby z pkt. 8e; jeśli tak nie jest — przypuszczalną przyczynę należy opisać w punkcie 16.

|    |   |  |   |   |   |   |   |
|----|---|--|---|---|---|---|---|
| 10 | Liczba kart nieważnych ( <i>innych niż urzędowo ustalone lub nieopatrzonych pieczęcią obwodowej komisji wyborczej</i> ) |  | 0 | 0 | 0 | 0 | 0 |
| 11 | Liczba kart ważnych   |  | 0 | 0 | 8 | 7 | 7 |

**Uwaga!** Suma liczb z pkt. 10 i 11 musi być równa liczbie z pkt. 9. Jeśli w pkt. 10 liczba jest większa niż 0, przyczynę należy opisać w pkt. 17.

|    |   |  |   |   |   |   |   |
|----|---|--|---|---|---|---|---|
| 12 | Liczba głosów nieważnych ( <i>z kart ważnych</i> )  |  | 0 | 0 | 0 | 1 | 4 |
| 13 | Liczba głosów ważnych oddanych łącznie na wszystkich kandydatów ( <i>z kart ważnych</i> ) |  | 0 | 0 | 8 | 6 | 3 |

**Uwaga!** Suma liczb z pkt. 12 i 13 musi być równa liczbie z pkt. 11.

## 14. Na poszczególnych kandydatów na Prezydenta Rzeczypospolitej Polskiej oddano następujące liczby głosów ważnych:

| Lp. | Nazwisko i imię - imiona    | Liczba głosów ważnych |   |   |   |   |
|-----|-----------------------------|-----------------------|---|---|---|---|
| 1.  | BRAUN Grzegorz Michał       | 0                     | 0 | 0 | 0 | 7 |
| 2.  | DUDA Andrzej Sebastian      | 0                     | 0 | 2 | 4 | 9 |
| 3.  | JARUBAS Adam Sebastian      | 0                     | 0 | 0 | 0 | 5 |
| 4.  | KOMOROWSKI Bronisław Maria  | 0                     | 0 | 3 | 8 | 9 |
| 5.  | KORWIN-MIKKE Janusz Ryszard | 0                     | 0 | 0 | 3 | 4 |
| 6.  | KOWALSKI Marian Janusz      | 0                     | 0 | 0 | 0 | 7 |
| 7.  | KUKIZ Paweł Piotr           | 0                     | 0 | 1 | 2 | 9 |
| 8.  | OGÓREK Magdalena Agnieszka  | 0                     | 0 | 0 | 1 | 8 |



ab67-f598-70e0-736c-7638-0d5f-c9bf-73b0

*Fabianek*  
*dyśnie*  
*2018*

*Baran*     *Wojcik*     *Dobis*

|     |                       |       |   |   |   |   |   |
|-----|-----------------------|-------|---|---|---|---|---|
| 9.  | PALIKOT Janusz Marian |       | 0 | 0 | 0 | 1 | 9 |
| 10. | TANAJNO Paweł Jan     |       | 0 | 0 | 0 | 0 | 1 |
| 11. | WILK Jacek            |       | 0 | 0 | 0 | 0 | 5 |
|     |                       | Razem | 0 | 0 | 8 | 6 | 3 |

**Uwaga!** Suma głosów ważnych oddanych na wszystkich kandydatów (rubryka „Razem”) musi być równa liczbie z pkt 13, czyli liczbie głosów ważnych oddanych łącznie na wszystkich kandydatów.

### III. UWAGI I ADNOTACJE

15. \*\*) Uwagi o przypuszczalnej przyczynie ewentualnej różnicy pomiędzy sumą liczb z pkt. 3 i 4 a liczbą z pkt. 2; jeżeli różnica nie występuje, wpisać „brak uwag”:  
*brak uwag*
16. \*\*) Uwagi o przypuszczalnej przyczynie ewentualnej różnicy pomiędzy liczbą z pkt. 9 pomniejszoną o liczbę z pkt. 9a a liczbą z pkt. 4, a także o przypuszczalnej przyczynie ewentualnej różnicy pomiędzy liczbą z pkt. 9a a liczbą z pkt. 8e; jeżeli różnice nie występują, wpisać „brak uwag”:  
*brak uwag*
17. \*\*) Uwagi o przypuszczalnej przyczynie wystąpienia kart nieważnych (pkt 10); jeżeli liczba w pkt. 10 wynosi 0, wpisać „brak uwag”:  
*brak uwag*
18. \*\*) W trakcie głosowania wydano następujące zarządzenia; jeżeli nie wydano, wpisać „brak zarządzeń”:  
*brak zarządzeń*
19. \*\*) Adnotacja o wniesieniu uwag przez mężów zaufania z wymienieniem konkretnych zarzutów\*\*); jeżeli nie ma, wpisać „brak zarzutów” lub „brak mężów zaufania w obwodzie”:  
*brak mężów zaufania w obwodzie*
20. \*\*) Adnotacja o wniesieniu uwag przez członków Komisji z wymienieniem konkretnych zarzutów\*\*); jeżeli nie ma, wpisać „brak zarzutów”:  
*brak zarzutów*
21. \*\*) Inne uwagi; jeżeli nie ma, wpisać „brak uwag”:  
*brak uwag*

Przy sporządzeniu protokołu obecni byli członkowie Komisji:

- 1) Dudzis Magdalena Przewodniczący
- 2) Lisiecka Małgorzata Zastępca Przewodniczącego
- 3) Baszura Łukasz Sebastian Członek
- 4) Jabłecka Paulina Ilona Członek
- 5) Kotowski Andrzej Członek
- 6) Kwiatkowski Oskar Członek
- 7) Łukasiewicz Sergiusz Kajetan Członek
- 8) Świdwa Joanna Monika Członek


*Magdalena Dudzis*  
*Małgorzata Lisiecka*  
*Łukasz Baszura*  
*Paulina Jabłecka*  
*Kotowski Andrzej*  
*Kwiatkowski Oskar*  
*Sergiusz Łukasiewicz*  
*Joanna Świdwa*



*Magdalena Dudzis*  
*Małgorzata Lisiecka*  
*Łukasz Baszura*  
*Paulina Jabłecka*  
*Kotowski Andrzej*  
*Kwiatkowski Oskar*  
*Sergiusz Łukasiewicz*  
*Joanna Świdwa*

9) Zdanowicz Aldona Członek

Aldona Edede



\*) W ponownym głosowaniu wpisać wyraz „PONOWNE”.

\*\*) Jeżeli treść dotycząca danego punktu protokołu nie mieści się na formularzu, należy dołączyć ją do protokołu, zaznaczając to w odpowiednim punkcie protokołu.

\*\*\*) W razie zgłoszenia uwag przez mężów zaufania lub członków Komisji, stanowisko Komisji wobec zarzutów należy dołączyć do protokołu.



ab67-f598-70e0-736c-7638-0d5f-c9bf-73b0

*[Handwritten signatures and names]*  
Tudka  
Sobiecko  
Bisielew  
A. An  
Tudka